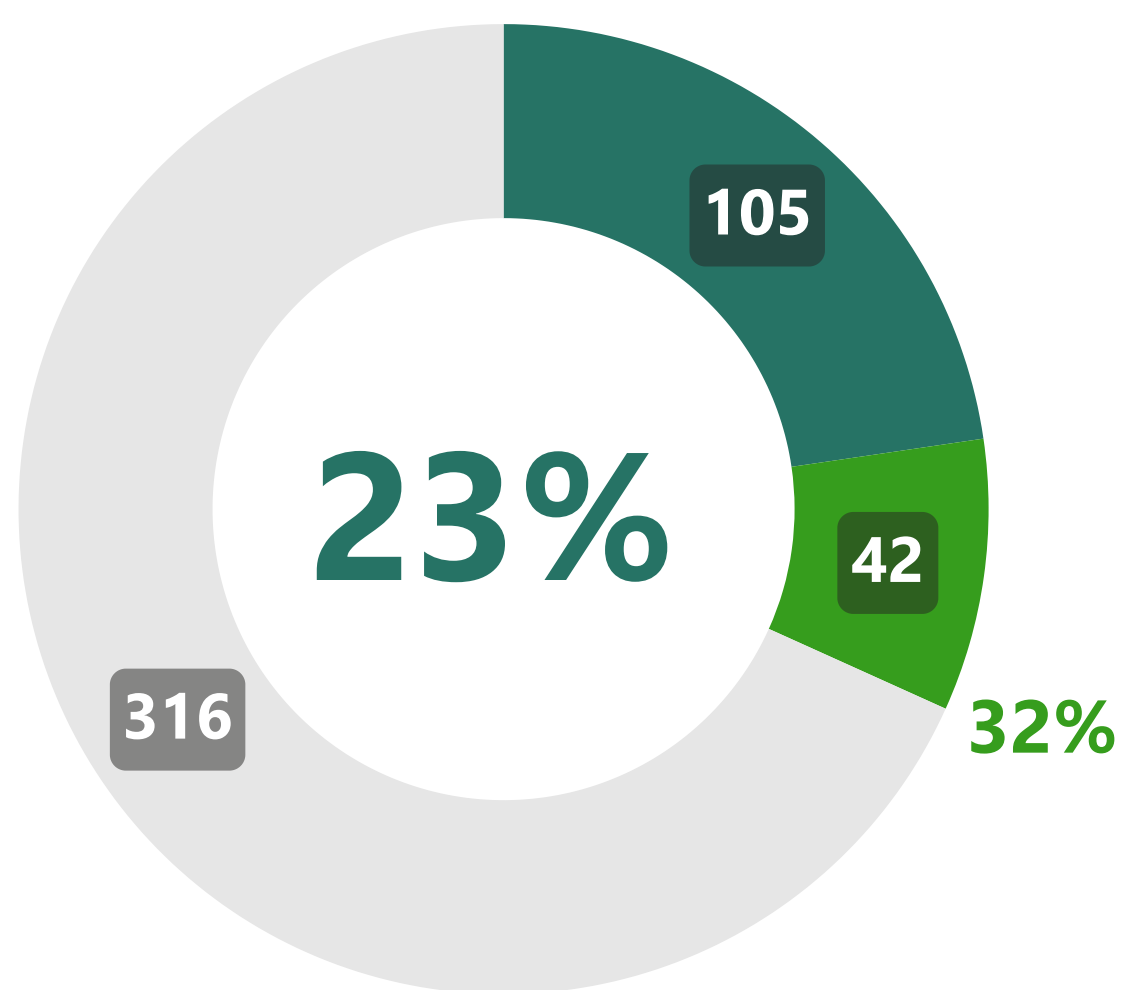




## Execução do PRR

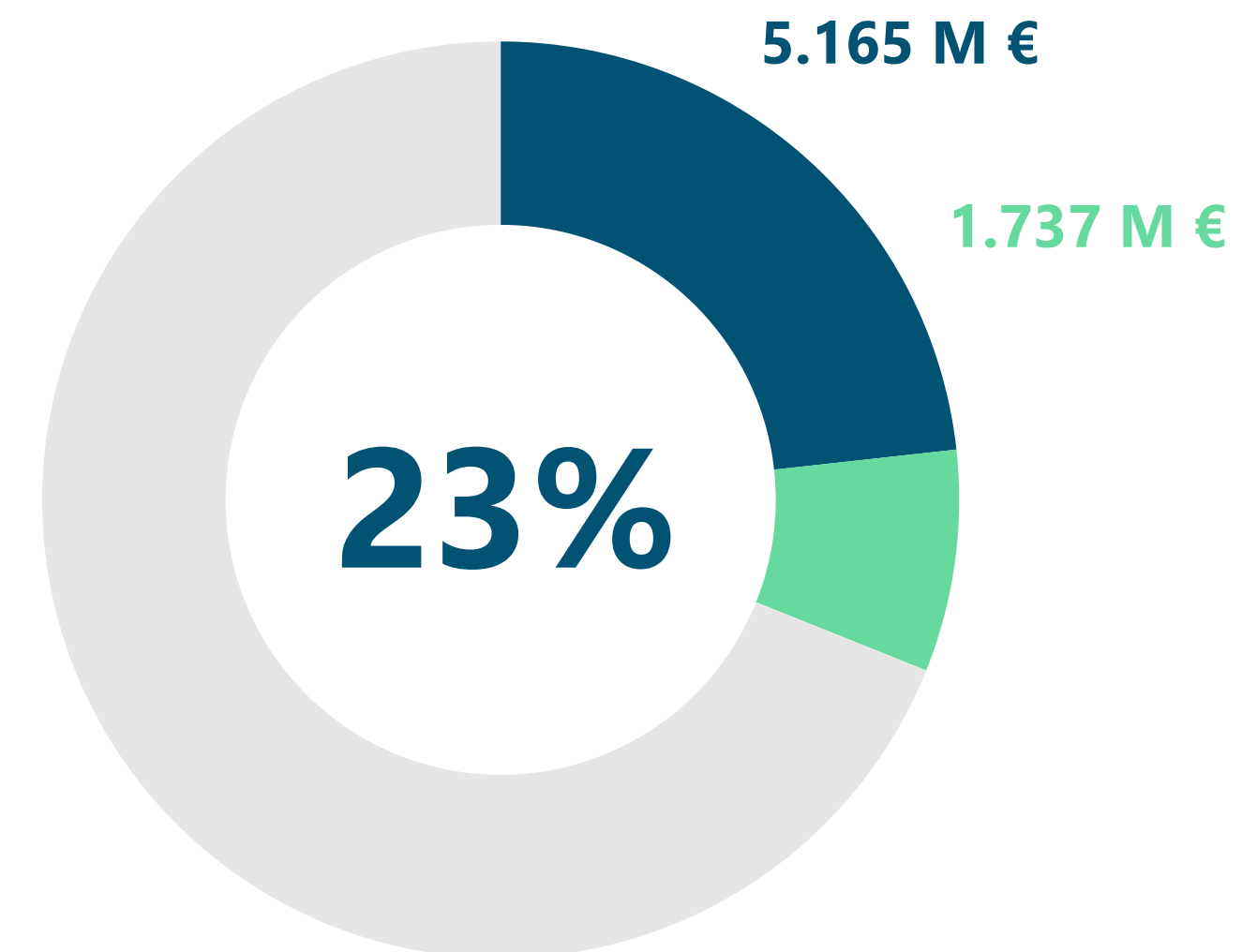
## Implementação Financeira do PRR



### Marcos e Metas Cumpridos

Marcos e Metas Totais: 463

● Cumpridos ● Em Avaliação

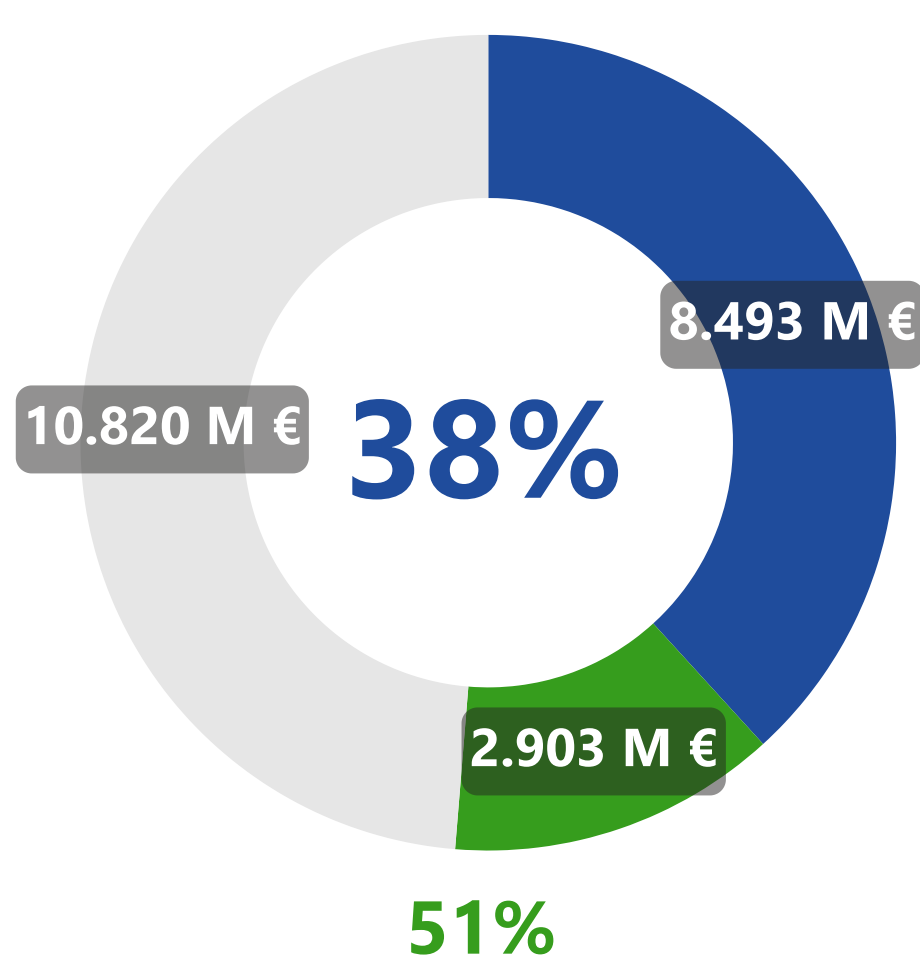


### Pagamentos a Beneficiários

Dotação Total: 22.216 M €

● Pago a Beneficiários Diretos e Finais ● Em Trânsito em Beneficiários Intermediários

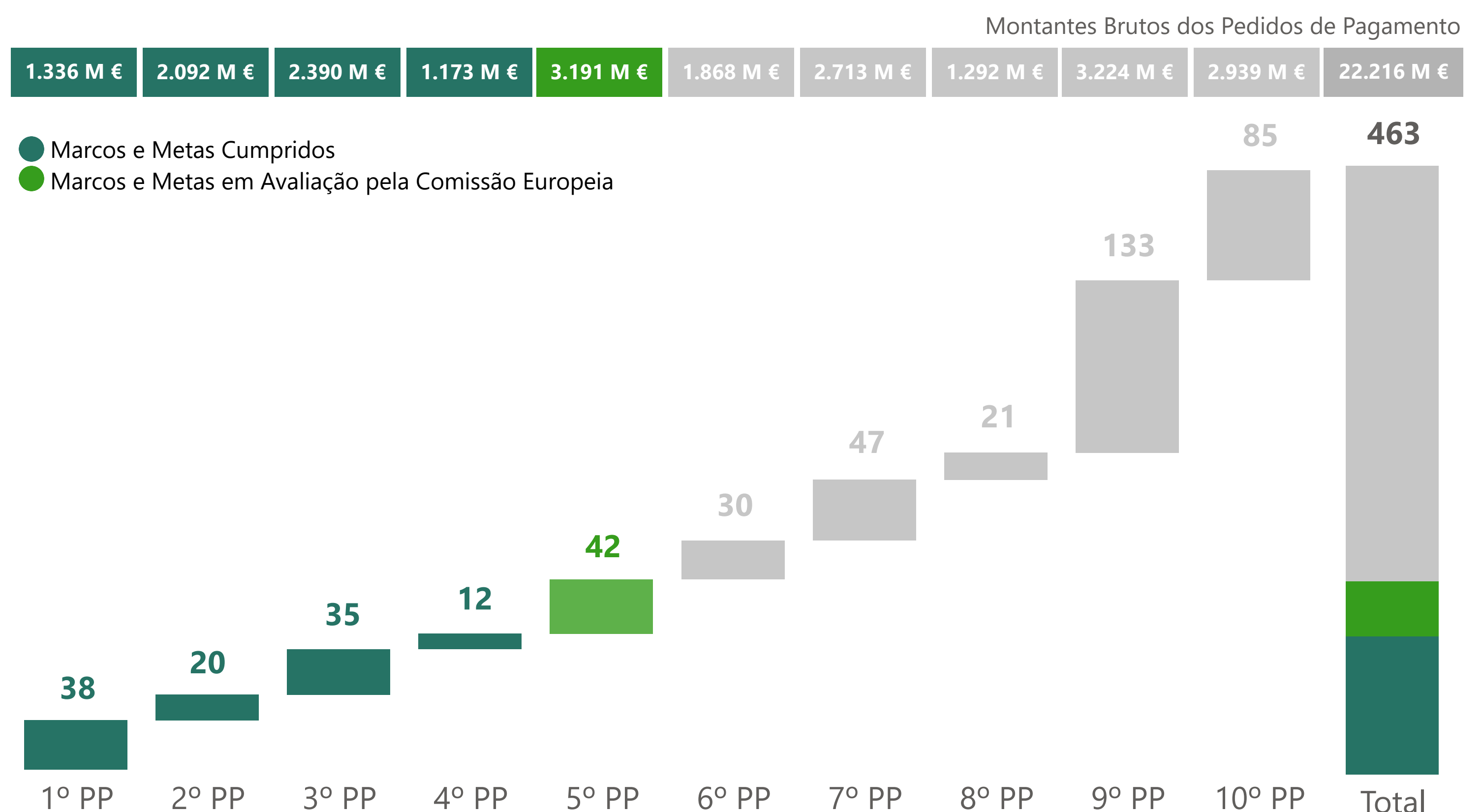
## Pedidos de Pagamento (Marcos e Metas)



### Recebido da União Europeia

Dotação Total: 22.216 M €

● Recebido ● Em Pagamento ● Em Avaliação



## Implementação Financeira do PRR



### Dotação do PRR

Contratada com a Comissão Europeia.

22.216 M €

% Dotação  
€ / 🌱

% Contratado  
€ / 👤

% Aprovado  
€ / 📄



### Contratação com a Recuperar Portugal

Entre a Estrutura de Missão "Recuperar Portugal" e as entidades responsáveis pelos investimentos do PRR, os Beneficiários Diretos e Intermediários.

22.216 M €

100%



### Aprovações dos Projetos

Projetos de Beneficiários Diretos ou Beneficiários Finais selecionados.

19.243 M €

87%

87%



### Pagamentos a Beneficiários

Pagamentos aos Beneficiários Diretos ou Beneficiários Finais selecionados.

5.165 M €

23%

23%

27%



## Implementação Financeira por Dimensão Estruturante e Componente

		<span style="color: blue;">●</span> Pago a Beneficiários Diretos e Finais <span style="color: green;">●</span> "Em Trânsito" em Beneficiários Intermediários		Dotação <sup>1</sup>	Aprovado	Pago
DIMENSÕES	<b>PRR</b>	23%	8%	22.216 M €	19.243 M €	5.165 M €
	<b>Resiliência</b>	23%	10%	15.113 M €	13.424 M €	3.517 M €
	<b>Transição Climática</b>	19%	4%	4.388 M €	3.474 M €	855 M €
	<b>Transição Digital</b>	29%		2.716 M €	2.345 M €	794 M €
COMPONENTES	<b>C01 - Serviço Nacional de Saúde</b>	16%	4%	1.739 M €	1.314 M €	271 M €
	<b>C02 - Habitação</b>	19%	9%	3.229 M €	3.045 M €	602 M €
	<b>C03 - Respostas Sociais</b>	19%	4%	1.043 M €	808 M €	202 M €
	<b>C04 - Cultura</b>	17%	16%	319 M €	293 M €	53 M €
	<b>C05 - Investimento e Inovação</b>	31%	13%	4.915 M €	4.413 M €	1.532 M €
	<b>C06 - Qualificações e Competências</b>	23%	13%	1.979 M €	1.898 M €	465 M €
	<b>C07 - Infraestruturas</b>	24%		813 M €	806 M €	194 M €
	<b>C08 - Florestas</b>	23%	7%	615 M €	391 M €	139 M €
	<b>C09 - Gestão Hídrica</b>	13%		461 M €	456 M €	60 M €
	<b>C10 - Mar</b>	37%	4%	393 M €	340 M €	145 M €
	<b>C11 - Descarbonização da Indústria</b>	29%	4%	737 M €	875 M €	216 M €
	<b>C12 - Bioeconomia</b>	22%	22%	145 M €	138 M €	32 M €
	<b>C13 - Eficiência Energética em Edifícios</b>	25%	4%	610 M €	351 M €	154 M €
	<b>C14 - Hidrogénio e Renováveis</b>	20%	7%	385 M €	302 M €	76 M €
	<b>C15 - Mobilidade Sustentável</b>	16%		1.262 M €	1.262 M €	200 M €
	<b>C16 - Empresas 4.0</b>	16%	7%	763 M €	479 M €	125 M €
	<b>C17 - Qual. e Sustent. Finanças Públicas</b>	28%		406 M €	406 M €	114 M €
	<b>C18 - Justiça Econ. e Amb. Empresarial</b>	27%		267 M €	267 M €	73 M €
	<b>C19 - Administração Pública Digital</b>	28%	3%	675 M €	589 M €	186 M €
	<b>C20 - Escola Digital</b>	49%		605 M €	604 M €	295 M €
	<b>C21 - REPowerEU</b>	4%	9%	855 M €	206 M €	32 M €



## Detalhe da Implementação Financeira por Tipo de Beneficiário

	Contratação Pública	Avisos			Beneficiários Diretos e Finais		
		Concursos Lançados <sup>2</sup>	Dotação Avisos	Candidaturas Submetidas	Candidaturas Analisadas	Candidaturas Aprovadas	Aprovado
<b>Famílias</b>	n.a.	1.756 M €	264.550	171.367	138.609	220 M €	176 M €
<b>Instituições da Economia Solidária e Social</b>	n.a.	1.191 M €	8.812	6.735	4.780	454 M €	131 M €
<b>Empresas</b> <small>Empresas (excepto ENESII em Consórcios) ENESII<sup>3</sup> em Consórcios com Empresas</small>	n.a.	5.367 M €	63.054	49.744	40.528	5.774 M € 4.640 M € 1.134 M €	1.915 M € 1.573 M € 342 M €
<b>Inst. do Sistema Científico e Tecnológico</b>	n.a.	521 M €	846	442	249	391 M €	122 M €
<b>Instituições de Ensino Superior</b>	n.a.	732 M €	2.547	512	325	777 M €	223 M €
<b>Escolas</b>	278 M €	856 M €	1.784	1.523	1.074	619 M €	275 M €
<b>Autarquias e Áreas Metropolitanas</b>	2 M €	1.670 M €	5.887	3.514	2.940	3.055 M €	520 M €
<b>Entidades Públicas</b>	1.256 M €	2.583 M €	2.032	1.605	1.458	5.118 M €	1.267 M €
<b>Empresas Públicas</b>	2.093 M €	1.280 M €	291	234	229	2.838 M €	537 M €
	<b>3.629 M €</b>	<b>15.958 M €</b>	<b>349.803</b>	<b>235.676</b>	<b>190.192</b>	<b>19.243 M €</b>	<b>5.165 M €</b>

1. Dotação sujeita a alterações no âmbito da contratação em curso entre a Recuperar Portugal e os Beneficiários Intermediários e Diretos.

2. Procedimentos de Contratação Pública lançados por Beneficiários Diretos.

3. ENESII: Entidades Não Empresariais do Sistema de Investigação e Inovação.