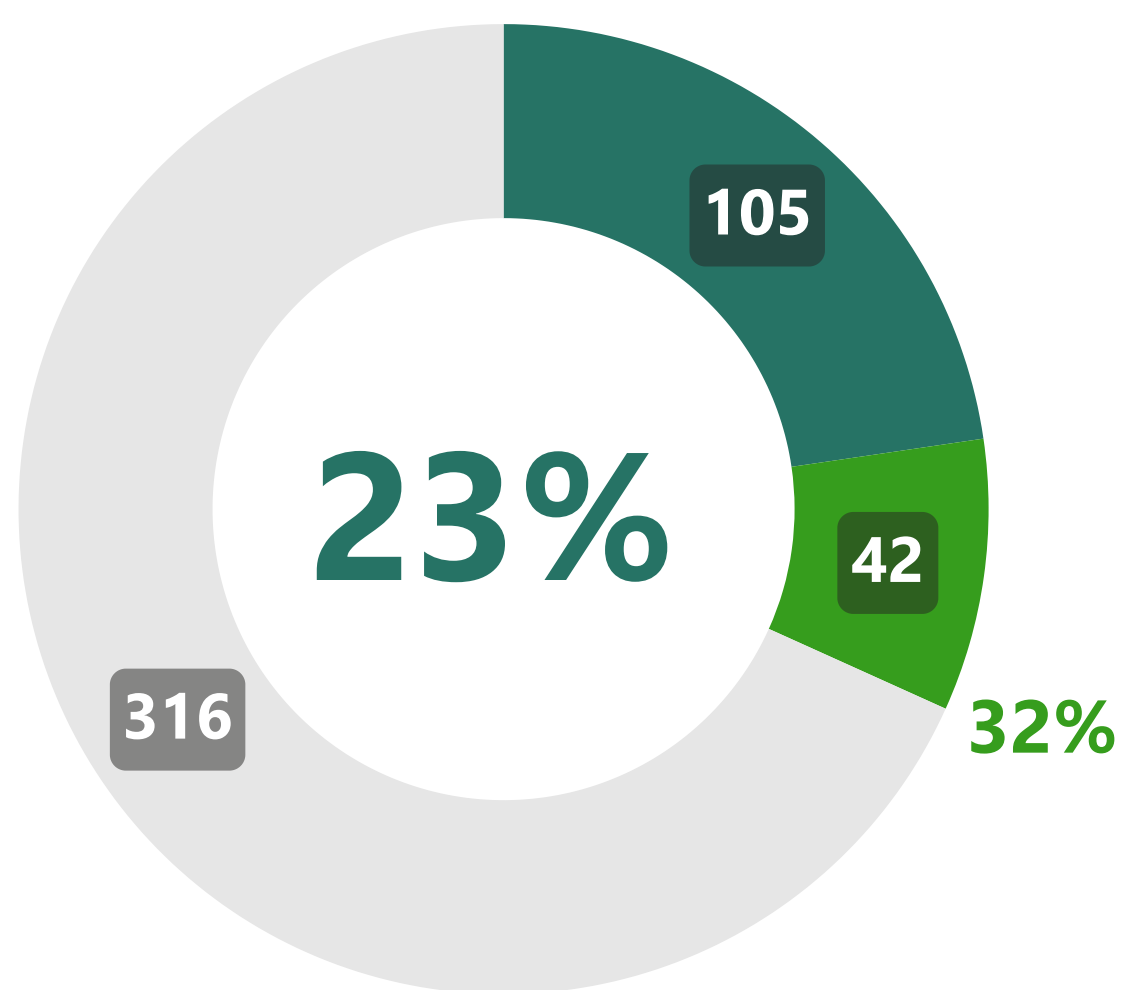




## Execução do PRR

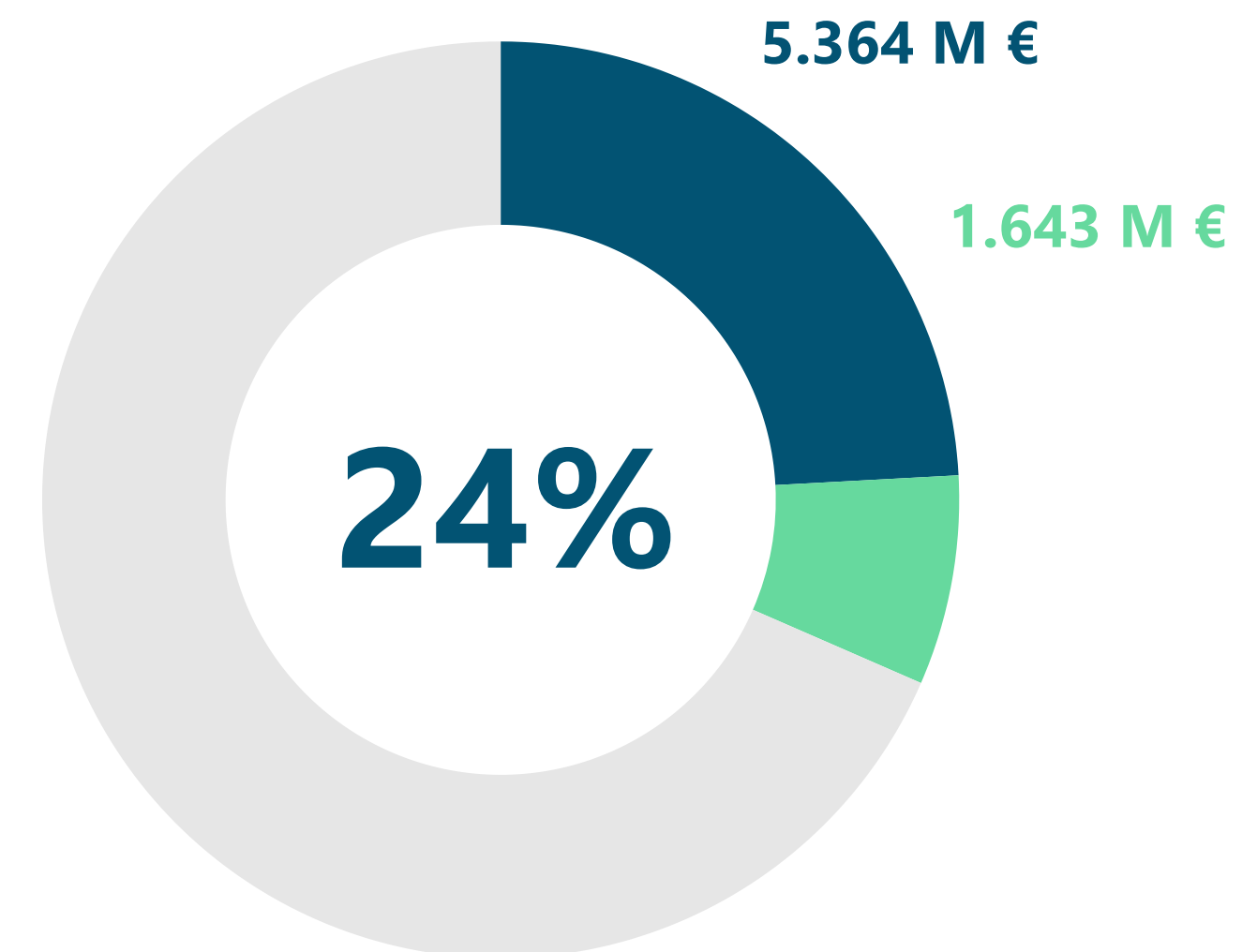
## Implementação Financeira do PRR



### Marcos e Metas Cumpridos

Marcos e Metas Totais: 463

● Cumpridos ● Em Avaliação

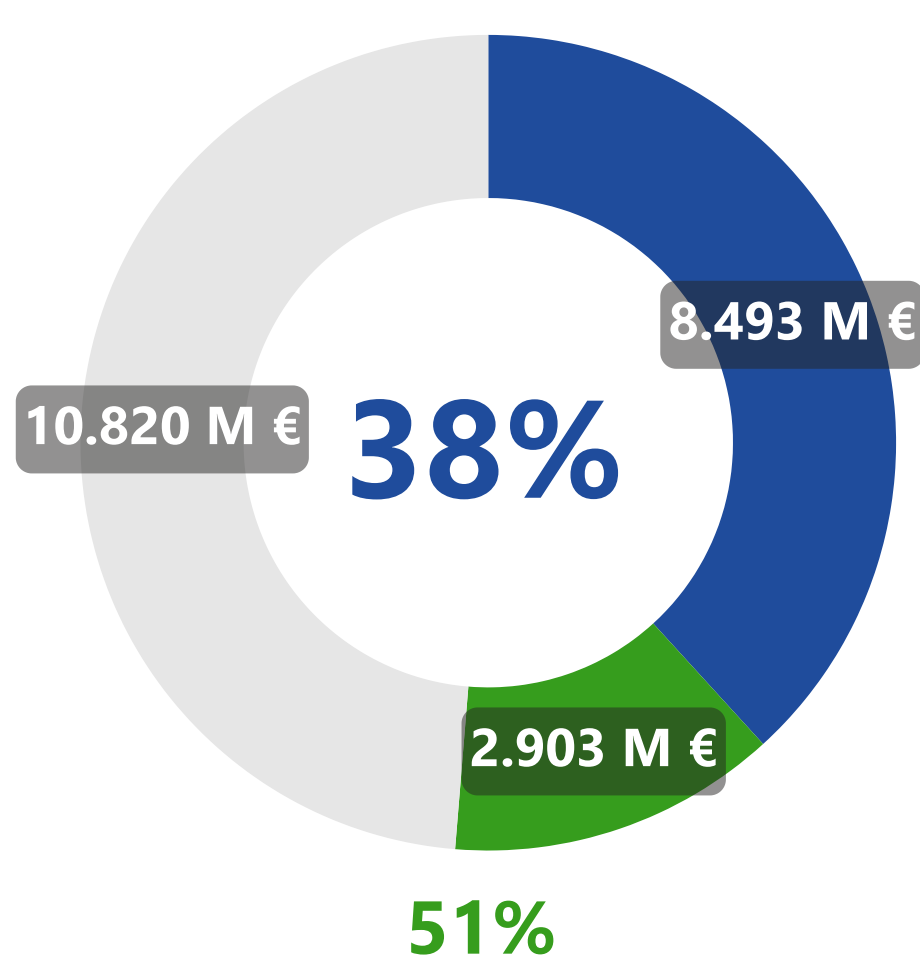


### Pagamentos a Beneficiários

Dotação Total: 22.216 M €

● Pago a Beneficiários Diretos e Finais ● Em Trânsito em Beneficiários Intermediários

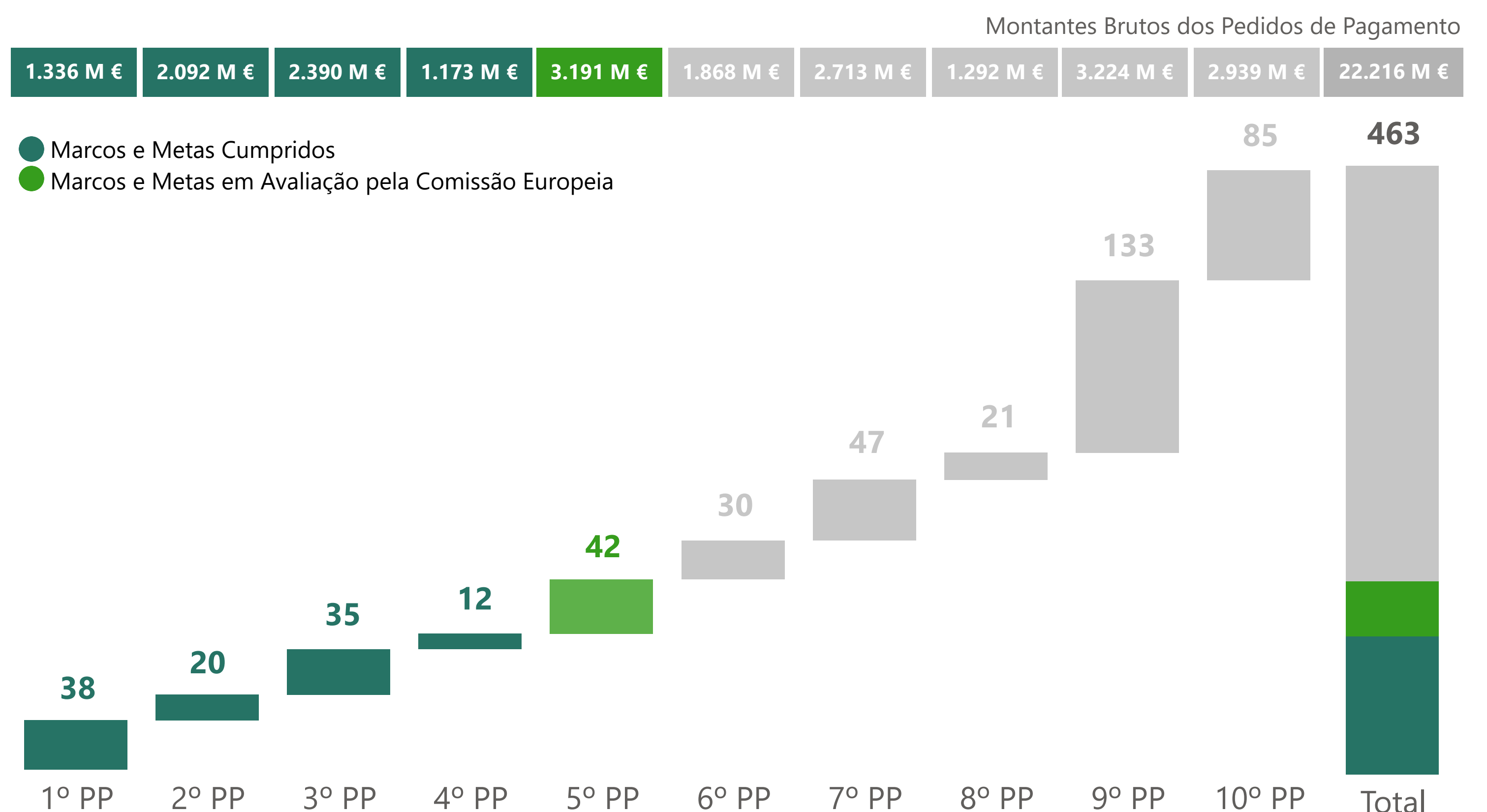
## Pedidos de Pagamento (Marcos e Metas)



### Recebido da União Europeia

Dotação Total: 22.216 M €

● Recebido ● Em Pagamento ● Em Avaliação



## Implementação Financeira do PRR



### Dotação do PRR

Contratada com a Comissão Europeia.

22.216 M €

% Dotação  
€ / 🌐

% Contratado  
€ / 👤

% Aprovado  
€ / 📄



### Contratação com a Recuperar Portugal

Entre a Estrutura de Missão "Recuperar Portugal" e as entidades responsáveis pelos investimentos do PRR, os Beneficiários Diretos e Intermediários.

22.216 M €

100%



### Aprovações dos Projetos

Projetos de Beneficiários Diretos ou Beneficiários Finais selecionados.

19.758 M €

89%

89%



### Pagamentos a Beneficiários

Pagamentos aos Beneficiários Diretos ou Beneficiários Finais selecionados.

5.364 M €

24%

24%

27%



### Implementação Financeira por Dimensão Estruturante e Componente

		<span style="color: blue;">●</span> Pago a Beneficiários Diretos e Finais <span style="color: green;">●</span> "Em Trânsito" em Beneficiários Intermediários		Dotação <sup>1</sup>	Aprovado	Pago
DIMENSÕES	<b>PRR</b>	24%	7%	22.216 M €	19.758 M €	5.364 M €
	<b>Resiliência</b>	24%	9%	15.113 M €	13.796 M €	3.681 M €
	<b>Transição Climática</b>	20%	4%	4.388 M €	3.523 M €	866 M €
	<b>Transição Digital</b>	30%	4%	2.716 M €	2.439 M €	817 M €
COMPONENTES	<b>C01 - Serviço Nacional de Saúde</b>	16%	4%	1.739 M €	1.470 M €	274 M €
	<b>C02 - Habitação</b>	19%	9%	3.229 M €	3.106 M €	610 M €
	<b>C03 - Respostas Sociais</b>	20%	4%	1.043 M €	899 M €	212 M €
	<b>C04 - Cultura</b>	17%	16%	319 M €	293 M €	53 M €
	<b>C05 - Investimento e Inovação</b>	32%	13%	4.915 M €	4.413 M €	1.572 M €
	<b>C06 - Qualificações e Competências</b>	28%	11%	1.979 M €	1.963 M €	547 M €
	<b>C07 - Infraestruturas</b>	25%		813 M €	806 M €	204 M €
	<b>C08 - Florestas</b>	24%	6%	615 M €	390 M €	147 M €
	<b>C09 - Gestão Hídrica</b>	13%		461 M €	456 M €	61 M €
	<b>C10 - Mar</b>	37%	4%	393 M €	377 M €	145 M €
	<b>C11 - Descarbonização da Indústria</b>	30%		737 M €	875 M €	224 M €
	<b>C12 - Bioeconomia</b>	22%	22%	145 M €	138 M €	32 M €
	<b>C13 - Eficiência Energética em Edifícios</b>	25%	4%	610 M €	345 M €	155 M €
	<b>C14 - Hidrogénio e Renováveis</b>	20%	8%	385 M €	302 M €	78 M €
	<b>C15 - Mobilidade Sustentável</b>	16%		1.262 M €	1.262 M €	200 M €
	<b>C16 - Empresas 4.0</b>	18%	10%	763 M €	551 M €	136 M €
	<b>C17 - Qual. e Sustent. Finanças Públicas</b>	29%		406 M €	406 M €	119 M €
	<b>C18 - Justiça Econ. e Amb. Empresarial</b>	28%		267 M €	267 M €	75 M €
	<b>C19 - Administração Pública Digital</b>	28%		675 M €	611 M €	192 M €
	<b>C20 - Escola Digital</b>	49%		605 M €	604 M €	295 M €
	<b>C21 - REPowerEU</b>	4%	9%	855 M €	224 M €	32 M €



### Detalhe da Implementação Financeira por Tipo de Beneficiário

	Contratação Pública	Avisos			Beneficiários Diretos e Finais		
		Concursos Lançados <sup>2</sup>	Dotação Avisos	Candidaturas Submetidas	Candidaturas Analisadas	Candidaturas Aprovadas	Aprovado
<b>Famílias</b>	n.a.	1.758 M €	265.127	172.069	139.157	220 M €	176 M €
<b>Instituições da Economia Solidária e Social</b>	n.a.	1.191 M €	8.815	7.057	5.005	523 M €	140 M €
<b>Empresas</b> <small>Empresas (excepto ENESII em Consórcios) ENESII<sup>3</sup> em Consórcios com Empresas</small>	n.a.	5.398 M €	63.841	49.750	40.644	5.872 M € 4.741 M € 1.130 M €	1.968 M € 1.603 M € 365 M €
<b>Inst. do Sistema Científico e Tecnológico</b>	n.a.	522 M €	1.004	447	255	393 M €	123 M €
<b>Instituições de Ensino Superior</b>	n.a.	733 M €	2.520	525	338	777 M €	233 M €
<b>Escolas</b>	282 M €	856 M €	1.749	1.676	1.125	681 M €	345 M €
<b>Autarquias e Áreas Metropolitanas</b>	83 M €	1.694 M €	6.076	4.292	3.737	3.295 M €	534 M €
<b>Entidades Públicas</b>	1.284 M €	2.599 M €	2.043	1.576	1.462	5.144 M €	1.296 M €
<b>Empresas Públicas</b>	2.094 M €	1.280 M €	292	242	237	2.853 M €	549 M €
	<b>3.743 M €</b>	<b>16.032 M €</b>	<b>351.467</b>	<b>237.634</b>	<b>191.960</b>	<b>19.758 M €</b>	<b>5.364 M €</b>

1. Dotação sujeita a alterações no âmbito da contratação em curso entre a Recuperar Portugal e os Beneficiários Intermediários e Diretos.

2. Procedimentos de Contratação Pública lançados por Beneficiários Diretos.

3. ENESII: Entidades Não Empresariais do Sistema de Investigação e Inovação.