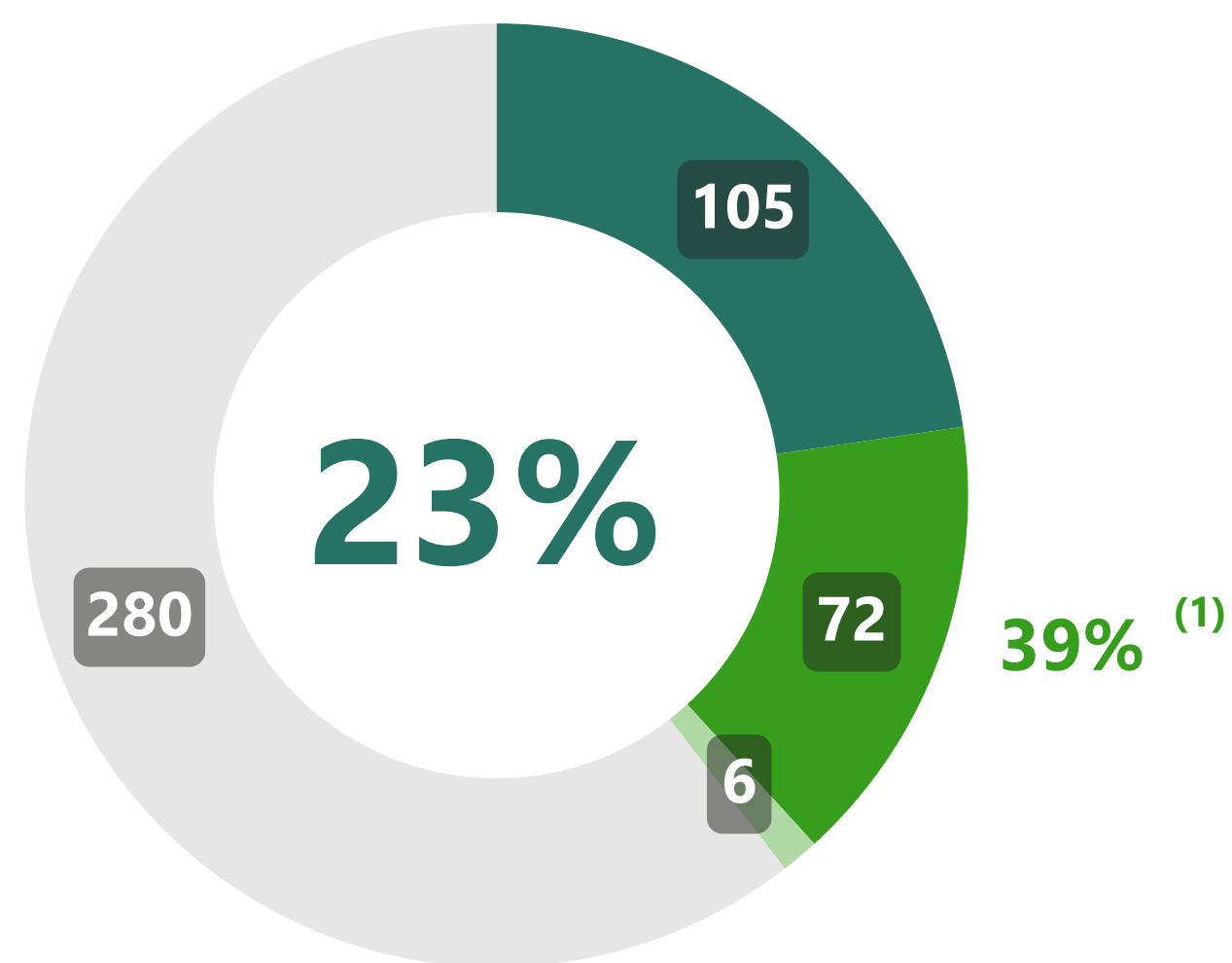




Execução do PRR



Implementação Financeira do PRR

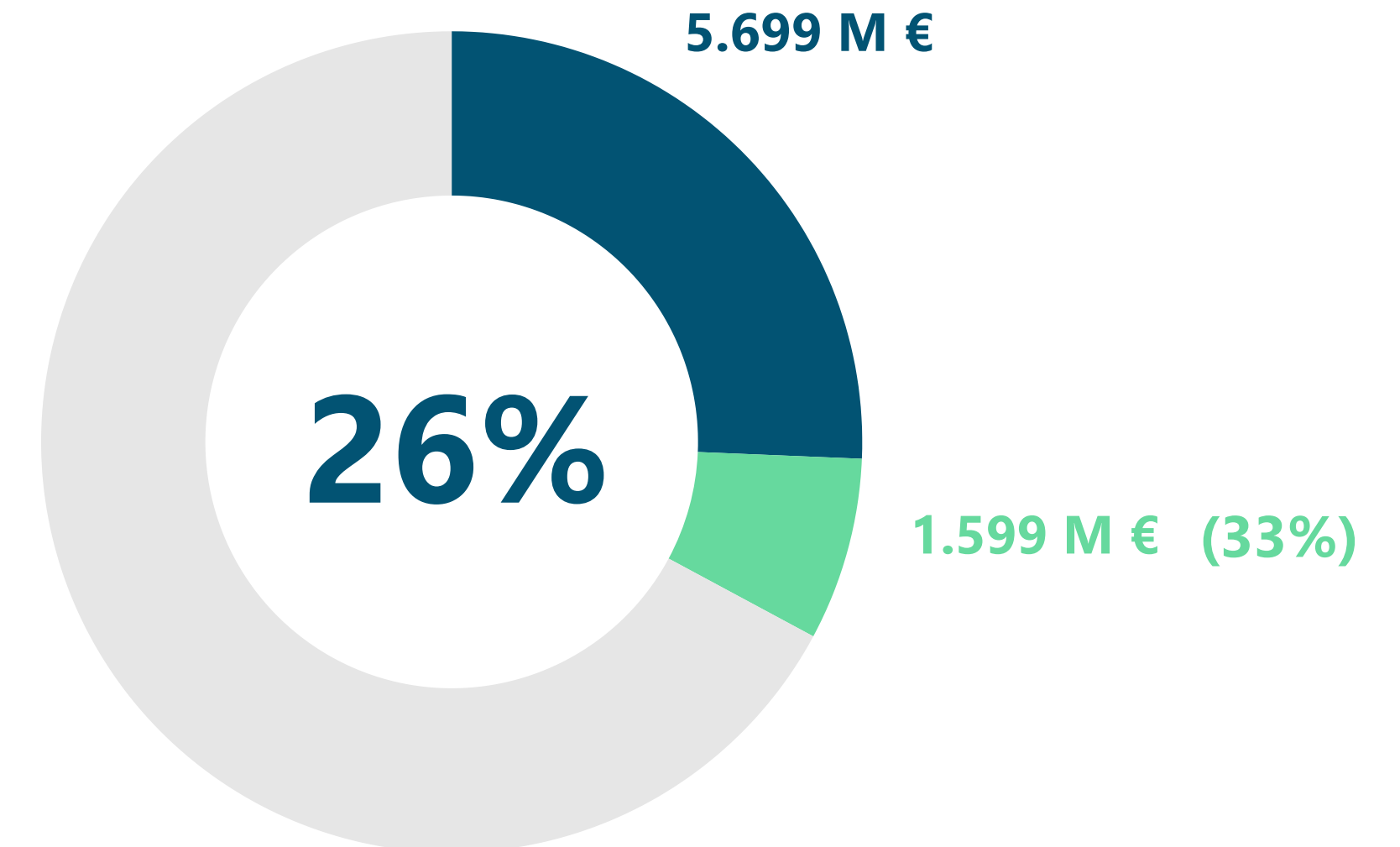


Marcos e Metas Cumpridos

Marcos e Metas Totais: 463

● Com Decisão da CE ● Em Avaliação na CE ● Em Fase de Apresentação à CE

⁽¹⁾ Deduzidos os 4 marcos do 6.º PP em fase de ajustamento na reprogramação.



Pagamentos a Beneficiários

Dotação Total: 22.216 M €

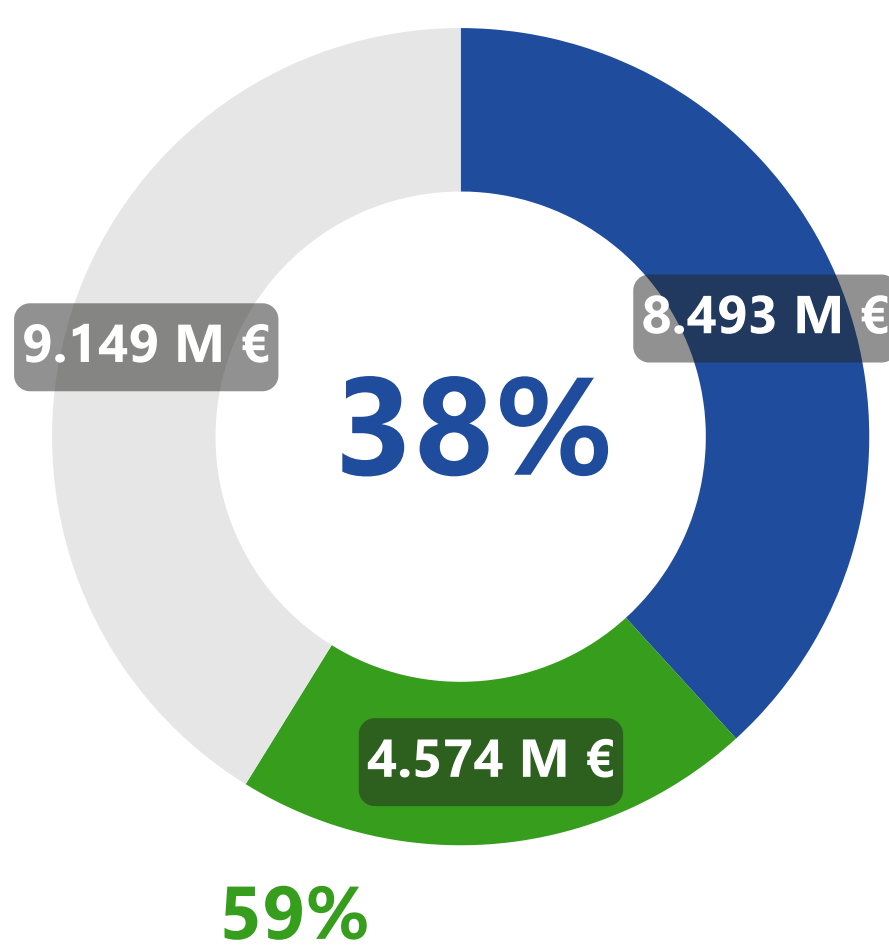
● Pago a Beneficiários Diretos e Finais ● Em Trânsito em Beneficiários Intermediários



Pedidos de Pagamento (Marcos e Metas)

Montantes Brutos dos Pedidos de Pagamento

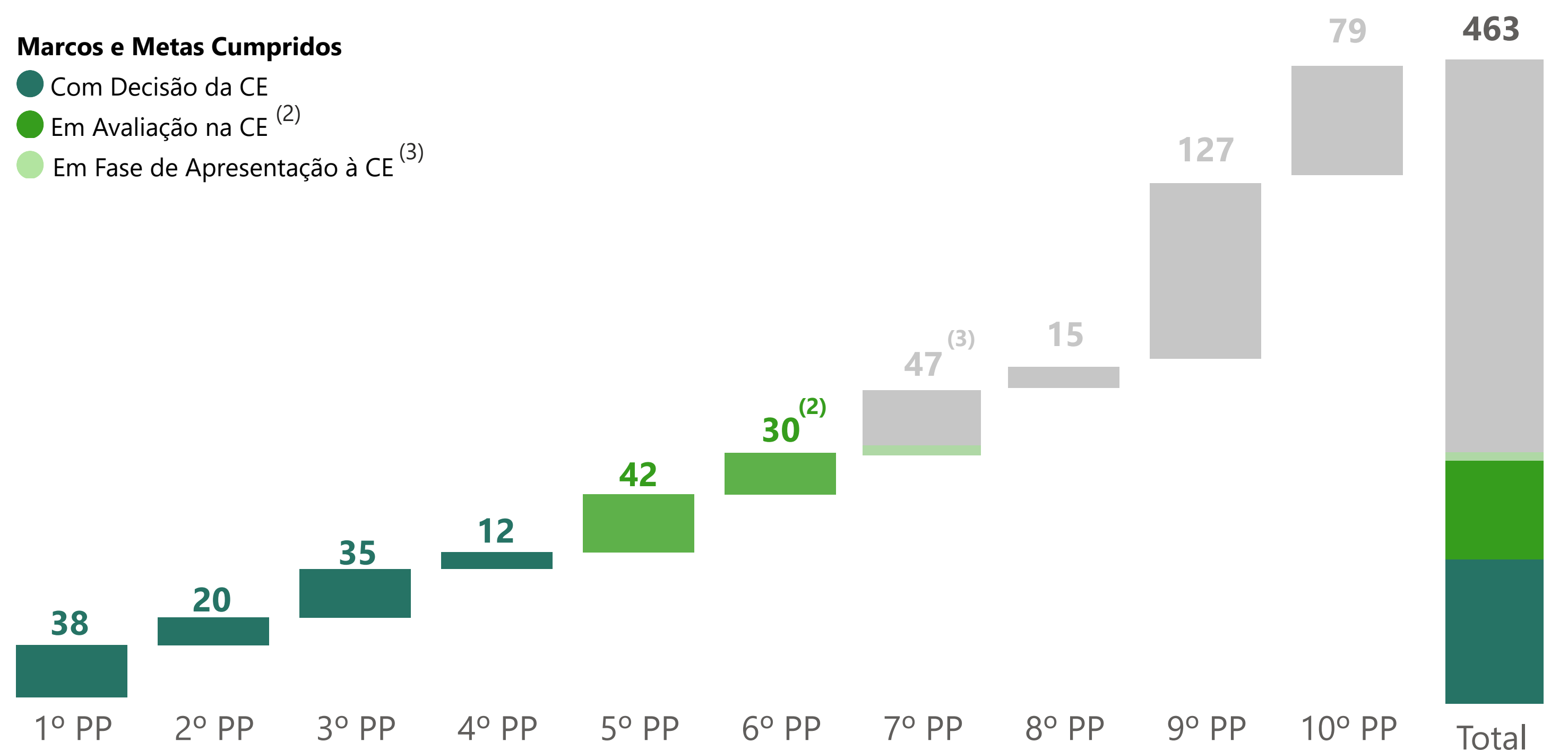
1.336 M €	2.092 M €	2.390 M €	1.173 M €	3.191 M €	1.868 M €	2.713 M €	1.292 M €	3.224 M €	2.939 M €	22.216 M €
-----------	-----------	-----------	-----------	-----------	-----------	-----------	-----------	-----------	-----------	------------



Recebido da União Europeia

Dotação Total: 22.216 M €

● Recebido ● Em Pagamento ● Em Avaliação na CE



⁽²⁾ 4 marcos do 6.º PP em fase de reprogramação.

⁽³⁾ 6 marcos e metas referentes ao 7.º PP, por antecipação.



Implementação Financeira do PRR



Dotação do PRR

Contratada com a Comissão Europeia.

22.216 M €

% Dotação
€ / 🌍

% Contratado
€ / 👤

% Aprovado
€ / 📄



Contratação com a Recuperar Portugal

Entre a Estrutura de Missão "Recuperar Portugal" e as entidades responsáveis pelos investimentos do PRR, os Beneficiários Diretos e Intermediários.

22.216 M €

100%



Aprovações dos Projetos

Projetos de Beneficiários Diretos ou Beneficiários Finais selecionados.

19.979 M €

90%

90%



Pagamentos a Beneficiários

Pagamentos aos Beneficiários Diretos ou Beneficiários Finais selecionados.

5.699 M €

26%

26%

29%



Implementação Financeira por Dimensão Estruturante e Componente

		● Pago a Beneficiários Diretos e Finais ● "Em Trânsito" em Beneficiários Intermediários		Dotação ¹	Aprovado	Pago
DIMENSÕES	PRR	26%	7%	22.216 M €	19.979 M €	5.699 M €
	Resiliência	26%	9%	15.113 M €	14.007 M €	3.914 M €
	Transição Climática	21%	4%	4.388 M €	3.487 M €	941 M €
	Transição Digital	31%		2.716 M €	2.485 M €	845 M €
COMPONENTES	C01 - Serviço Nacional de Saúde	16%	4%	1.739 M €	1.551 M €	275 M €
	C02 - Habitação	21%	8%	3.229 M €	3.264 M €	684 M €
	C03 - Respostas Sociais	21%	4%	1.043 M €	905 M €	223 M €
	C04 - Cultura	21%	11%	319 M €	293 M €	68 M €
	C05 - Investimento e Inovação	34%	12%	4.915 M €	4.354 M €	1.656 M €
	C06 - Qualificações e Competências	28%	15%	1.979 M €	1.975 M €	552 M €
	C07 - Infraestruturas	26%		813 M €	806 M €	215 M €
	C08 - Florestas	29%	6%	615 M €	403 M €	181 M €
	C09 - Gestão Hídrica	13%		461 M €	456 M €	61 M €
	C10 - Mar	39%		393 M €	377 M €	152 M €
	C11 - Descarbonização da Indústria	34%	5%	737 M €	822 M €	252 M €
	C12 - Bioeconomia	22%	22%	145 M €	139 M €	32 M €
	C13 - Eficiência Energética em Edifícios	28%		610 M €	361 M €	172 M €
	C14 - Hidrogénio e Renováveis	24%	8%	385 M €	302 M €	94 M €
	C15 - Mobilidade Sustentável	16%		1.262 M €	1.262 M €	202 M €
	C16 - Empresas 4.0	19%	9%	763 M €	594 M €	145 M €
	C17 - Qual. e Sustent. Finanças Públicas	31%		406 M €	406 M €	124 M €
	C18 - Justiça Econ. e Amb. Empresarial	32%		267 M €	267 M €	85 M €
	C19 - Administração Pública Digital	29%	3%	675 M €	619 M €	197 M €
	C20 - Escola Digital	48%		605 M €	599 M €	293 M €
	C21 - REPowerEU	4%	8%	855 M €	224 M €	36 M €



Detalhe da Implementação Financeira por Tipo de Beneficiário

	Contratação Pública	Avisos			Beneficiários Diretos e Finais		
		Concursos Lançados ²	Dotação Avisos	Candidaturas Submetidas	Candidaturas Analisadas	Candidaturas Aprovadas	Aprovado
Famílias	n.a.	1.758 M €	268.782	190.121	151.803	239 M €	194 M €
Instituições da Economia Solidária e Social	n.a.	1.195 M €	8.300	6.747	4.982	530 M €	149 M €
Empresas <small>Empresas (excepto ENESII em Consórcios) ENESII³ em Consórcios com Empresas</small>	n.a.	5.635 M €	56.931	46.810	40.802	5.791 M € 4.641 M € 1.151 M €	2.085 M € 1.705 M € 380 M €
Inst. do Sistema Científico e Tecnológico	n.a.	741 M €	1.022	469	278	405 M €	133 M €
Instituições de Ensino Superior	n.a.	953 M €	2.529	554	347	803 M €	243 M €
Escolas	286 M €	590 M €	1.774	1.701	1.150	983 M €	378 M €
Autarquias e Áreas Metropolitanas	83 M €	1.916 M €	6.486	4.531	3.875	3.477 M €	608 M €
Entidades Públicas	1.346 M €	2.824 M €	2.092	1.727	1.608	4.846 M €	1.329 M €
Empresas Públicas	2.099 M €	1.498 M €	305	251	246	2.904 M €	578 M €
	3.814 M €	17.110 M €	348.221	252.911	205.091	19.979 M €	5.699 M €

1. Dotação sujeita a alterações no âmbito da contratação em curso entre a Recuperar Portugal e os Beneficiários Intermediários e Diretos.

2. Procedimentos de Contratação Pública lançados por Beneficiários Diretos.

3. ENESII: Entidades Não Empresariais do Sistema de Investigação e Inovação.