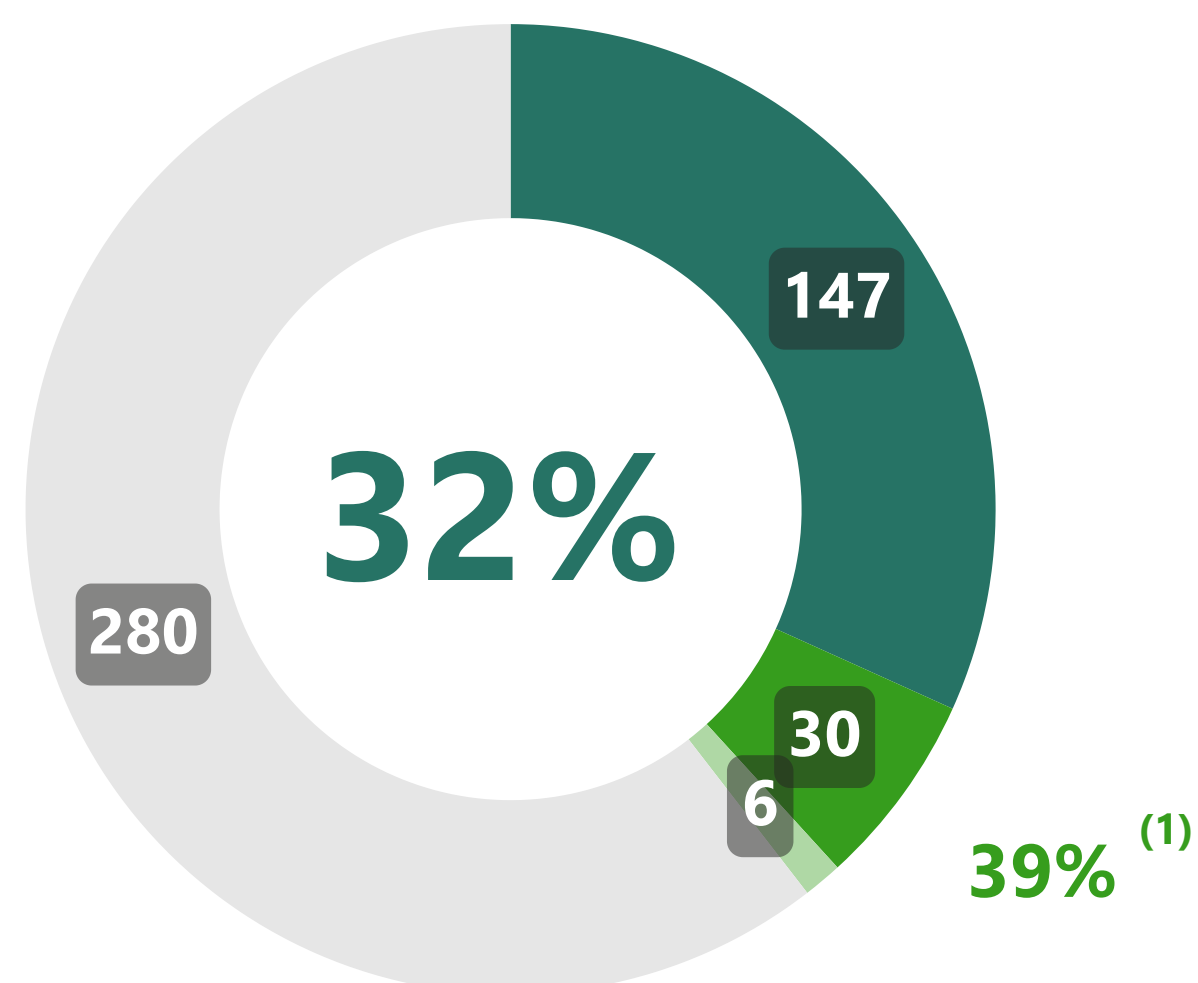




## Execução do PRR



## Implementação Financeira do PRR

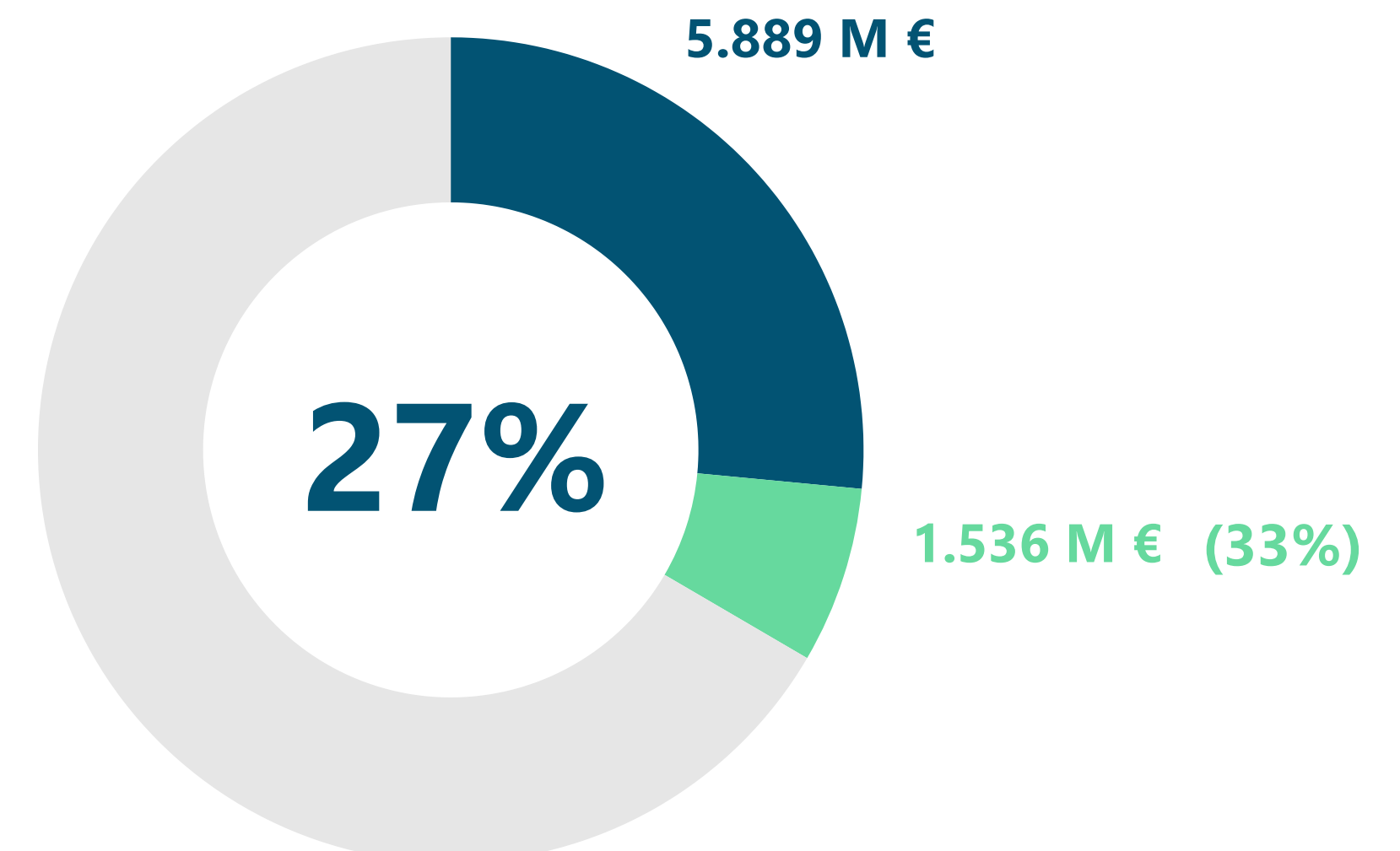


### Marcos e Metas Cumpridos

Marcos e Metas Totais: 463

- Com Decisão da CE
- Em Avaliação na CE
- Em Fase de Apresentação à CE


(1) Deduzidos os 4 marcos do 6.º PP em fase de ajustamento na reprogramação.



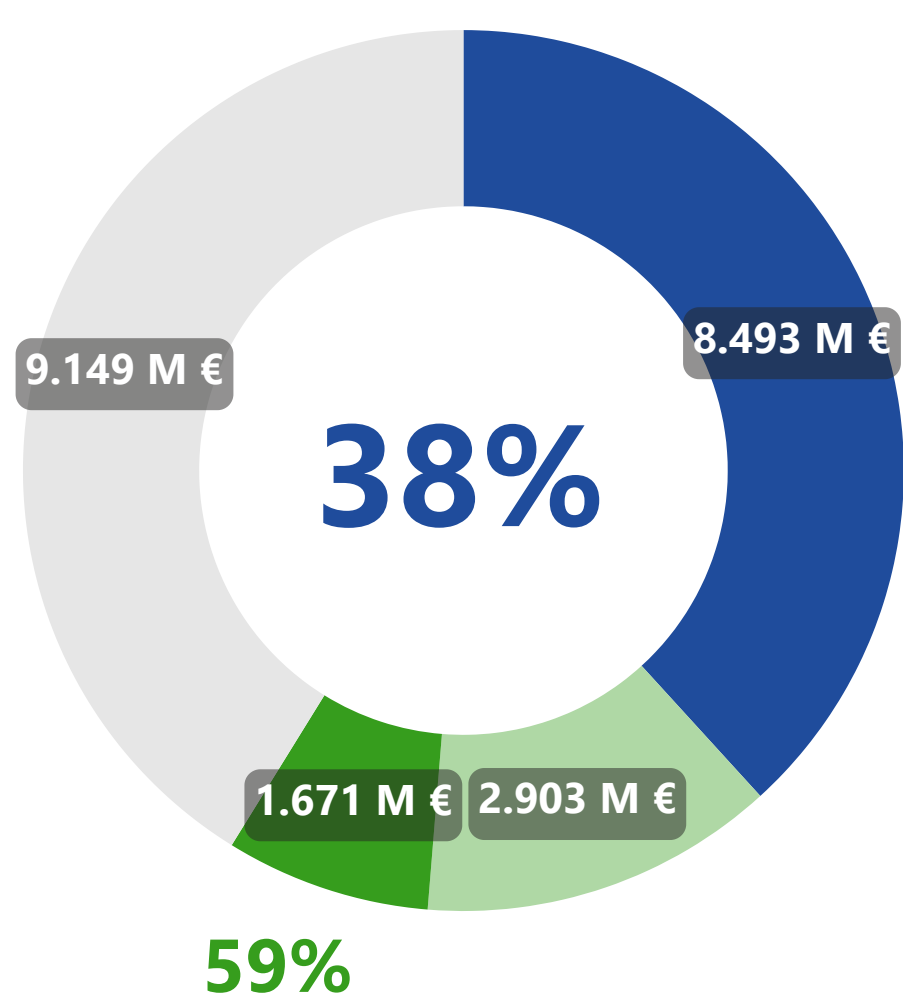
### Pagamentos a Beneficiários

Dotação Total: 22.216 M €

- Pago a Beneficiários Diretos e Finais
- Em Trânsito em Beneficiários Intermediários



## Pedidos de Pagamento (Marcos e Metas)



### Recebido da União Europeia

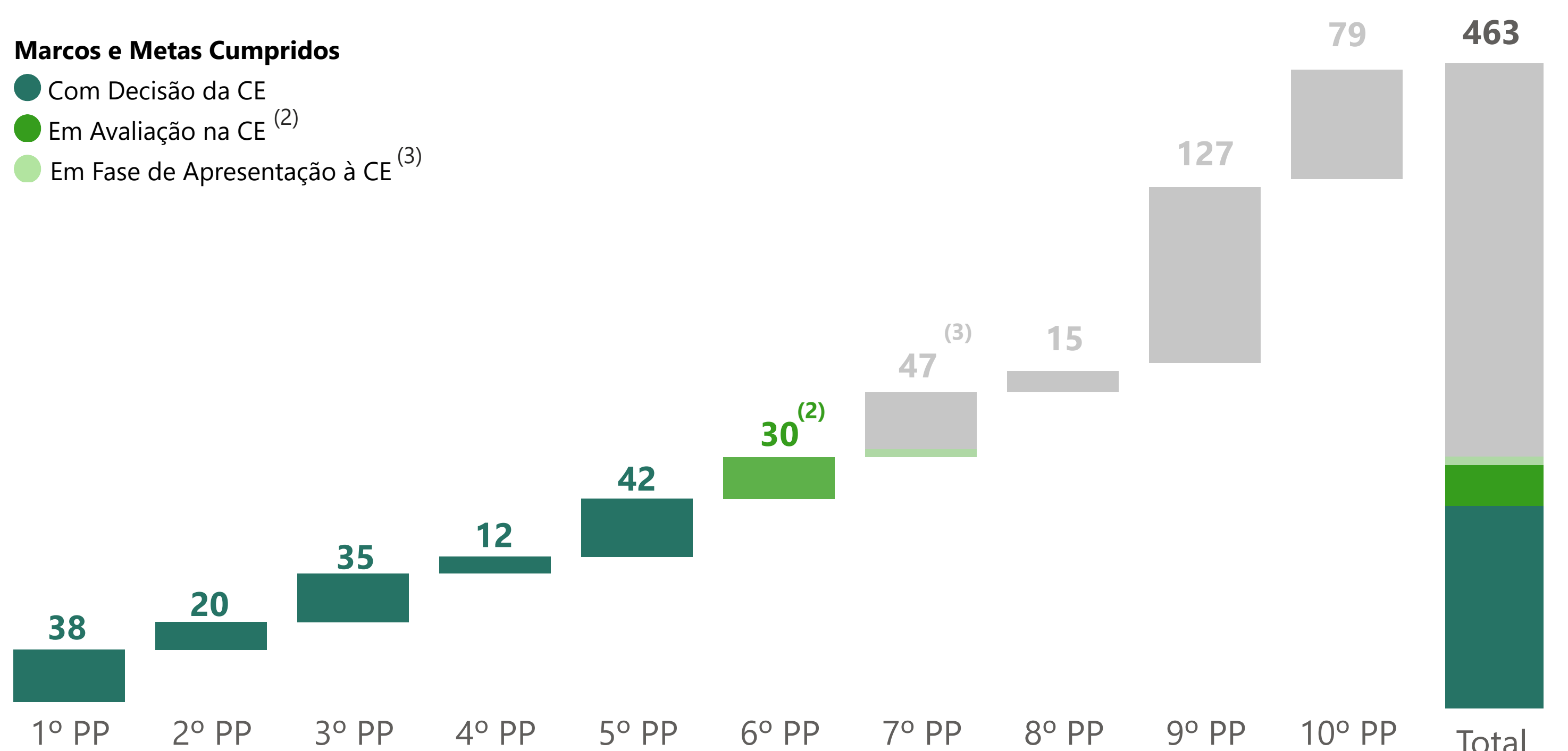
Dotação Total: 22.216 M €

- Recebido
- Em Pagamento
- Em Avaliação na CE

PP	1.336 M €	2.092 M €	2.390 M €	1.173 M €	3.191 M €	1.868 M €	2.713 M €	1.292 M €	3.224 M €	2.939 M €	22.216 M €
----	-----------	-----------	-----------	-----------	-----------	-----------	-----------	-----------	-----------	-----------	------------

#### Marcos e Metas Cumpridos

- Com Decisão da CE
- Em Avaliação na CE (2)
- Em Fase de Apresentação à CE (3)



(2) 4 marcos do 6.º PP em fase de reprogramação.

(3) 6 marcos e metas referentes ao 7.º PP, por antecipação.



## Implementação Financeira do PRR



### Dotação do PRR

Contratada com a Comissão Europeia.

22.216 M €

% Dotação  
€ / 🌍

% Contratado  
€ / 👤

% Aprovado  
€ / 📄



### Contratação com a Recuperar Portugal

Entre a Estrutura de Missão "Recuperar Portugal" e as entidades responsáveis pelos investimentos do PRR, os Beneficiários Diretos e Intermediários.

22.216 M €

100%



### Aprovações dos Projetos

Projetos de Beneficiários Diretos ou Beneficiários Finais selecionados.

20.146 M €

91%

91%



### Pagamentos a Beneficiários

Pagamentos aos Beneficiários Diretos ou Beneficiários Finais selecionados.

5.889 M €

27%

27%

29%



## Implementação Financeira por Dimensão Estruturante e Componente

		<span style="color: #004a7c;">●</span> Pago a Beneficiários Diretos e Finais <span style="color: #4caf50;">●</span> "Em Trânsito" em Beneficiários Intermediários		Dotação <sup>1</sup>	Aprovado	Pago
DIMENSÕES	<b>PRR</b>	27%	7%	22.216 M €	20.146 M €	5.889 M €
	<b>Resiliência</b>	27%	8%	15.113 M €	14.148 M €	4.068 M €
	<b>Transição Climática</b>	22%	4%	4.388 M €	3.486 M €	957 M €
	<b>Transição Digital</b>	32%	3%	2.716 M €	2.512 M €	864 M €
COMPONENTES	<b>C01 - Serviço Nacional de Saúde</b>	16%	4%	1.739 M €	1.568 M €	278 M €
	<b>C02 - Habitação</b>	23%	6%	3.229 M €	3.340 M €	744 M €
	<b>C03 - Respostas Sociais</b>	22%	4%	1.043 M €	909 M €	231 M €
	<b>C04 - Cultura</b>	21%	11%	319 M €	293 M €	68 M €
	<b>C05 - Investimento e Inovação</b>	34%	11%	4.915 M €	4.354 M €	1.672 M €
	<b>C06 - Qualificações e Competências</b>	30%	15%	1.979 M €	2.019 M €	599 M €
	<b>C07 - Infraestruturas</b>	28%		813 M €	806 M €	230 M €
	<b>C08 - Florestas</b>	30%	6%	615 M €	403 M €	184 M €
	<b>C09 - Gestão Hídrica</b>	14%		461 M €	456 M €	62 M €
	<b>C10 - Mar</b>	40%		393 M €	377 M €	156 M €
	<b>C11 - Descarbonização da Indústria</b>	35%	4%	737 M €	822 M €	257 M €
	<b>C12 - Bioeconomia</b>	22%	22%	145 M €	139 M €	32 M €
	<b>C13 - Eficiência Energética em Edifícios</b>	28%		610 M €	361 M €	172 M €
	<b>C14 - Hidrogénio e Renováveis</b>	26%	6%	385 M €	302 M €	100 M €
	<b>C15 - Mobilidade Sustentável</b>	16%		1.262 M €	1.262 M €	203 M €
	<b>C16 - Empresas 4.0</b>	19%	8%	763 M €	615 M €	148 M €
	<b>C17 - Qual. e Sustent. Finanças Públicas</b>	31%		406 M €	406 M €	128 M €
	<b>C18 - Justiça Econ. e Amb. Empresarial</b>	32%		267 M €	267 M €	85 M €
	<b>C19 - Administração Pública Digital</b>	30%		675 M €	618 M €	200 M €
	<b>C20 - Escola Digital</b>	50%		605 M €	605 M €	303 M €
	<b>C21 - REPowerEU</b>	4%	8%	855 M €	223 M €	36 M €



## Detalhe da Implementação Financeira por Tipo de Beneficiário

	Contratação Pública	Avisos			Beneficiários Diretos e Finais		
		Concursos Lançados <sup>2</sup>	Dotação Avisos	Candidaturas Submetidas	Candidaturas Analisadas	Candidaturas Aprovadas	Aprovado
<b>Famílias</b>	n.a.	1.762 M €	269.337	190.740	152.204	240 M €	196 M €
<b>Instituições da Economia Solidária e Social</b>	n.a.	1.201 M €	8.300	6.753	4.985	534 M €	157 M €
<b>Empresas</b> <small>Empresas (excepto ENESII em Consórcios) ENESII<sup>3</sup> em Consórcios com Empresas</small>	n.a.	5.647 M €	57.731	47.132	40.902	5.812 M € 4.661 M € 1.151 M €	2.126 M € 1.740 M € 386 M €
<b>Inst. do Sistema Científico e Tecnológico</b>	n.a.	741 M €	1.022	471	279	405 M €	134 M €
<b>Instituições de Ensino Superior</b>	n.a.	953 M €	2.529	554	347	803 M €	244 M €
<b>Escolas</b>	296 M €	590 M €	1.775	1.745	1.181	1.026 M €	422 M €
<b>Autarquias e Áreas Metropolitanas</b>	83 M €	1.918 M €	6.574	4.558	3.879	3.569 M €	659 M €
<b>Entidades Públicas</b>	1.349 M €	2.830 M €	2.095	1.729	1.610	4.849 M €	1.353 M €
<b>Empresas Públicas</b>	2.100 M €	1.498 M €	313	257	252	2.906 M €	597 M €
	<b>3.828 M €</b>	<b>17.140 M €</b>	<b>349.676</b>	<b>253.939</b>	<b>205.639</b>	<b>20.146 M €</b>	<b>5.889 M €</b>

1. Dotação sujeita a alterações no âmbito da contratação em curso entre a Recuperar Portugal e os Beneficiários Intermediários e Diretos.

2. Procedimentos de Contratação Pública lançados por Beneficiários Diretos.

3. ENESII: Entidades Não Empresariais do Sistema de Investigação e Inovação.