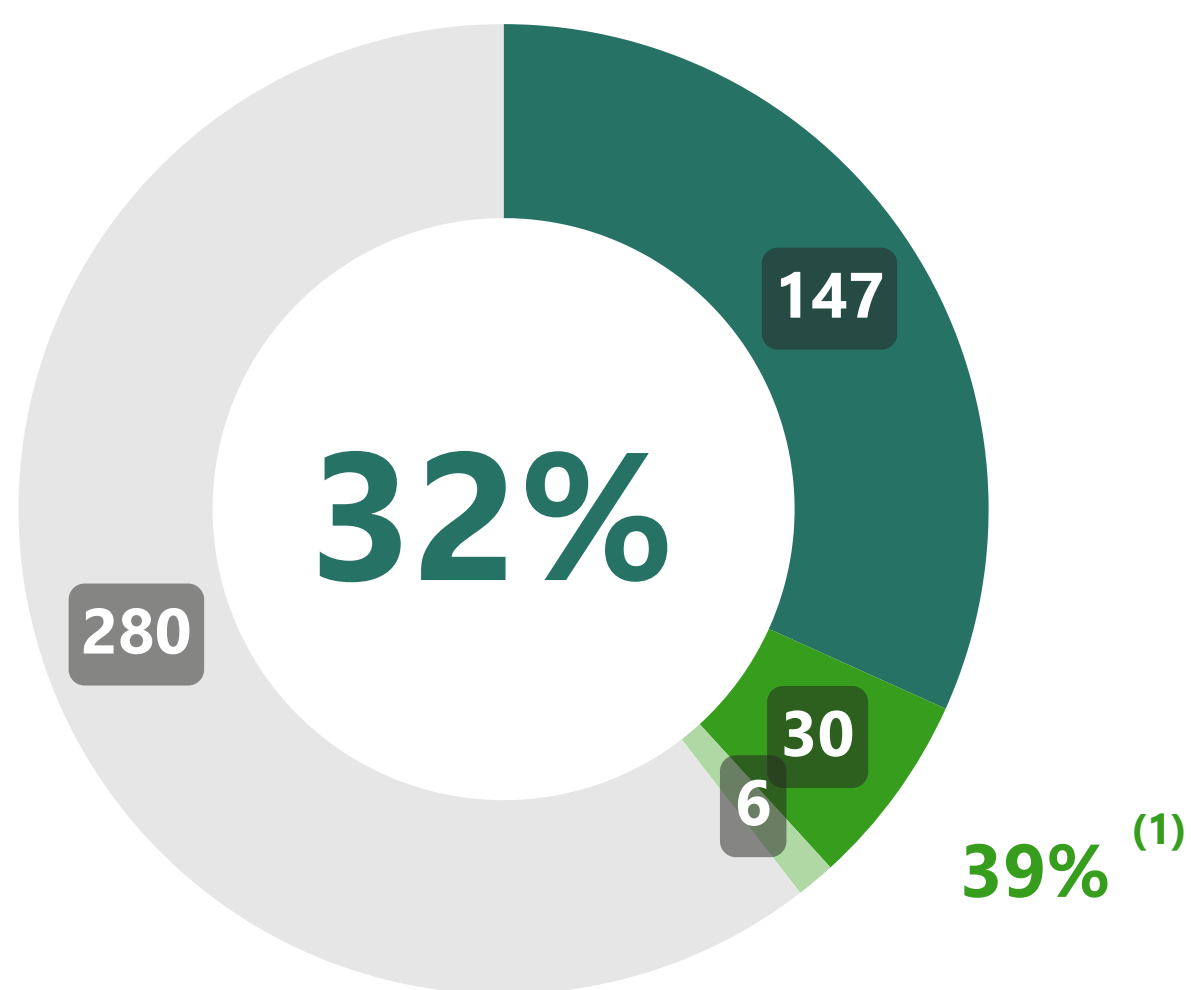




Execução do PRR



Implementação Financeira do PRR

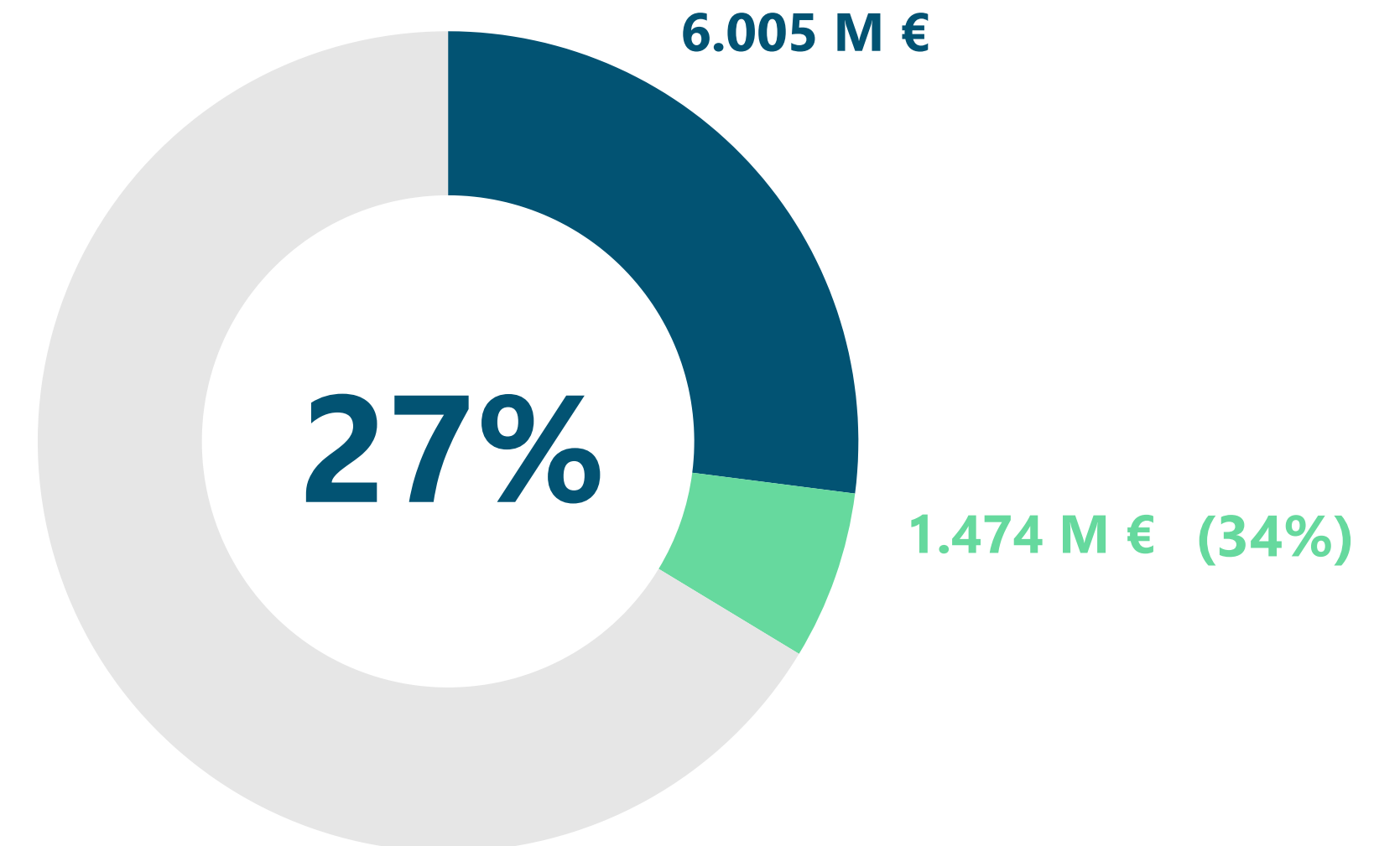


Marcos e Metas Cumpridos

Marcos e Metas Totais: 463

- Com Decisão da CE
- Em Avaliação na CE
- Em Fase de Apresentação à CE

(1) Deduzidos os 4 marcos do 6.º PP em fase de ajustamento na reprogramação.



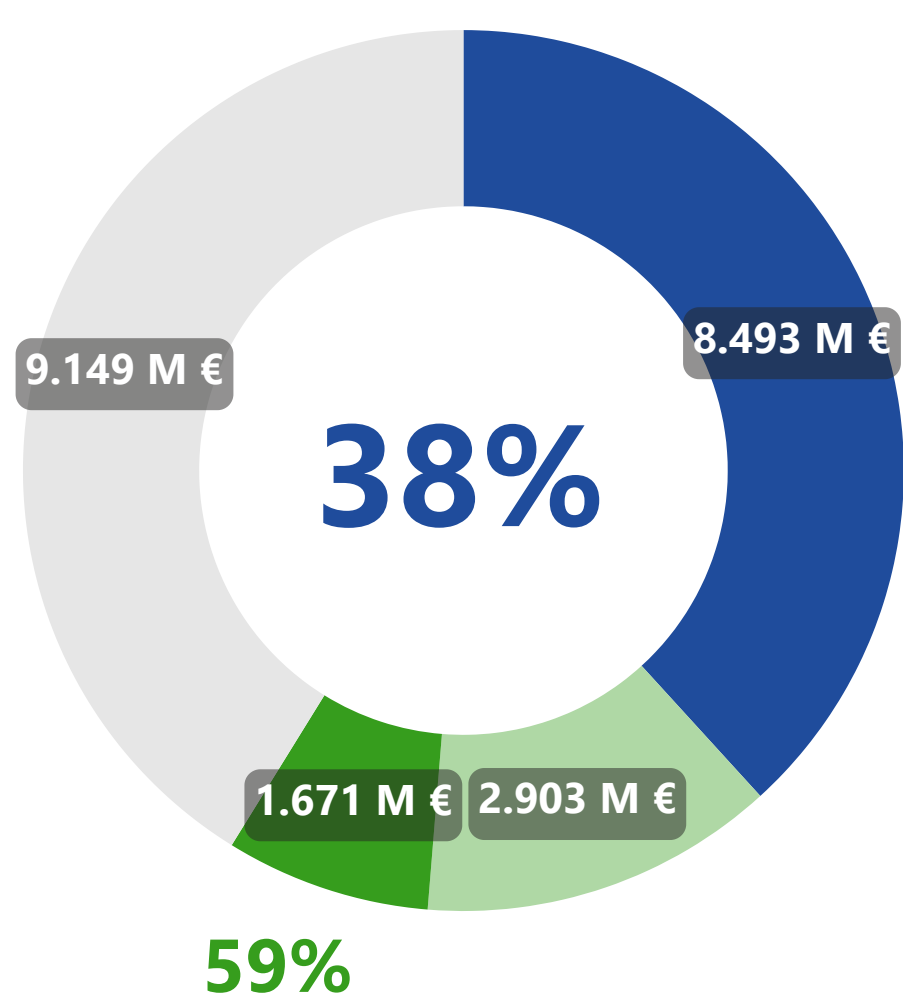
Pagamentos a Beneficiários

Dotação Total: 22.216 M €

- Pago a Beneficiários Diretos e Finais
- Em Trânsito em Beneficiários Intermediários



Pedidos de Pagamento (Marcos e Metas)



Recebido da União Europeia

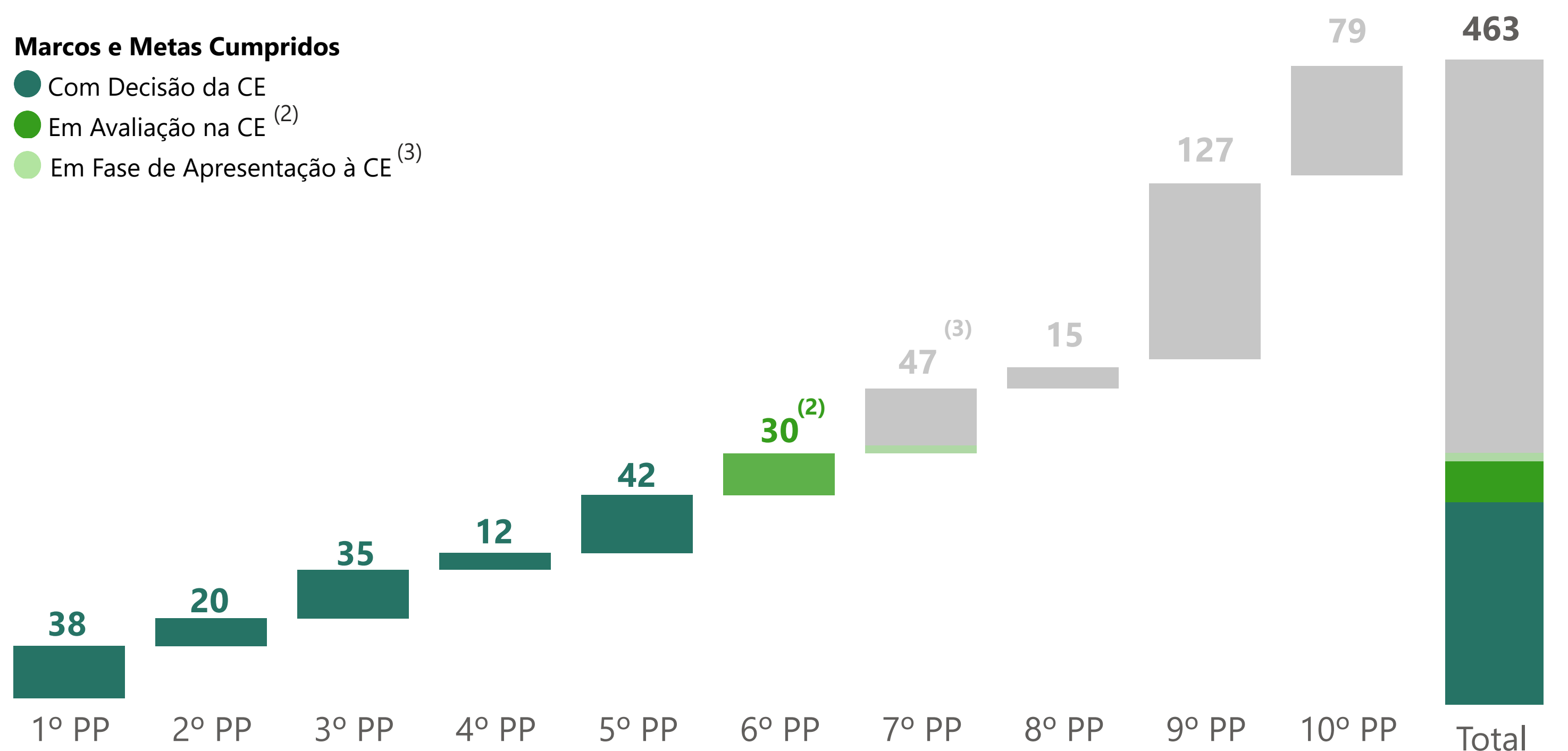
Dotação Total: 22.216 M €

- Recebido
- Em Pagamento
- Em Avaliação na CE

Montantes Brutos dos Pedidos de Pagamento										
1.336 M €	2.092 M €	2.390 M €	1.173 M €	3.191 M €	1.868 M €	2.713 M €	1.292 M €	3.224 M €	2.939 M €	22.216 M €

Marcos e Metas Cumpridos

- Com Decisão da CE
- Em Avaliação na CE (2)
- Em Fase de Apresentação à CE (3)



(2) 4 marcos do 6.º PP em fase de reprogramação.

(3) 6 marcos e metas referentes ao 7.º PP, por antecipação.



Implementação Financeira do PRR



Dotação do PRR

Contratada com a Comissão Europeia.

22.216 M €

% Dotação
€ / 🌍

% Contratado
€ / 👤

% Aprovado
€ / 📄



Contratação com a Recuperar Portugal

Entre a Estrutura de Missão "Recuperar Portugal" e as entidades responsáveis pelos investimentos do PRR, os Beneficiários Diretos e Intermediários.

22.216 M €

100%



Aprovações dos Projetos

Projetos de Beneficiários Diretos ou Beneficiários Finais selecionados.

20.213 M €

91%

91%



Pagamentos a Beneficiários

Pagamentos aos Beneficiários Diretos ou Beneficiários Finais selecionados.

6.005 M €

27%

27%

30%



Implementação Financeira por Dimensão Estruturante e Componente

		● Pago a Beneficiários Diretos e Finais ● "Em Trânsito" em Beneficiários Intermediários		Dotação ¹	Aprovado	Pago
DIMENSÕES	PRR	27%	7%	22.216 M €	20.213 M €	6.005 M €
	Resiliência	27%	8%	15.113 M €	14.214 M €	4.147 M €
	Transição Climática	22%	4%	4.388 M €	3.484 M €	963 M €
	Transição Digital	33%		2.716 M €	2.514 M €	895 M €
COMPONENTES	C01 - Serviço Nacional de Saúde	17%	4%	1.739 M €	1.568 M €	300 M €
	C02 - Habitação	25%	5%	3.229 M €	3.406 M €	792 M €
	C03 - Respostas Sociais	22%	4%	1.043 M €	909 M €	231 M €
	C04 - Cultura	21%	11%	319 M €	293 M €	68 M €
	C05 - Investimento e Inovação	34%	11%	4.915 M €	4.354 M €	1.678 M €
	C06 - Qualificações e Competências	30%	15%	1.979 M €	2.019 M €	601 M €
	C07 - Infraestruturas	28%		813 M €	806 M €	230 M €
	C08 - Florestas	30%	6%	615 M €	403 M €	185 M €
	C09 - Gestão Hídrica	14%		461 M €	456 M €	62 M €
	C10 - Mar	40%		393 M €	377 M €	159 M €
	C11 - Descarbonização da Indústria	35%	4%	737 M €	820 M €	260 M €
	C12 - Bioeconomia	22%	22%	145 M €	139 M €	32 M €
	C13 - Eficiência Energética em Edifícios	28%		610 M €	361 M €	172 M €
	C14 - Hidrogénio e Renováveis	26%	7%	385 M €	302 M €	100 M €
	C15 - Mobilidade Sustentável	16%		1.262 M €	1.262 M €	203 M €
	C16 - Empresas 4.0	20%	7%	763 M €	618 M €	154 M €
	C17 - Qual. e Sustent. Finanças Públicas	31%		406 M €	406 M €	128 M €
	C18 - Justiça Econ. e Amb. Empresarial	32%		267 M €	267 M €	86 M €
	C19 - Administração Pública Digital	30%		675 M €	618 M €	200 M €
	C20 - Escola Digital	54%		605 M €	605 M €	328 M €
	C21 - REPowerEU	4%	8%	855 M €	224 M €	37 M €



Detalhe da Implementação Financeira por Tipo de Beneficiário

	Contratação Pública	Avisos			Beneficiários Diretos e Finais		
		Concursos Lançados ²	Dotação Avisos	Candidaturas Submetidas	Candidaturas Analisadas	Candidaturas Aprovadas	Aprovado
Famílias	n.a.	1.762 M €	269.386	190.778	152.243	241 M €	197 M €
Instituições da Economia Solidária e Social	n.a.	1.201 M €	8.300	6.754	4.986	535 M €	158 M €
Empresas <small>Empresas (excepto ENESII em Consórcios) ENESII³ em Consórcios com Empresas</small>	n.a.	5.647 M €	57.735	47.137	40.902	5.813 M € 4.662 M € 1.151 M €	2.135 M € 1.748 M € 387 M €
Inst. do Sistema Científico e Tecnológico	n.a.	741 M €	1.022	471	279	405 M €	141 M €
Instituições de Ensino Superior	n.a.	953 M €	2.529	554	347	803 M €	245 M €
Escolas	340 M €	590 M €	1.775	1.745	1.181	1.026 M €	448 M €
Autarquias e Áreas Metropolitanas	83 M €	1.919 M €	6.585	4.566	3.887	3.634 M €	683 M €
Entidades Públicas	1.351 M €	2.830 M €	2.096	1.730	1.611	4.849 M €	1.361 M €
Empresas Públicas	2.103 M €	1.498 M €	313	257	252	2.906 M €	638 M €
	3.878 M €	17.140 M €	349.741	253.992	205.688	20.213 M €	6.005 M €

1. Dotação sujeita a alterações no âmbito da contratação em curso entre a Recuperar Portugal e os Beneficiários Intermediários e Diretos.

2. Procedimentos de Contratação Pública lançados por Beneficiários Diretos.

3. ENESII: Entidades Não Empresariais do Sistema de Investigação e Inovação.