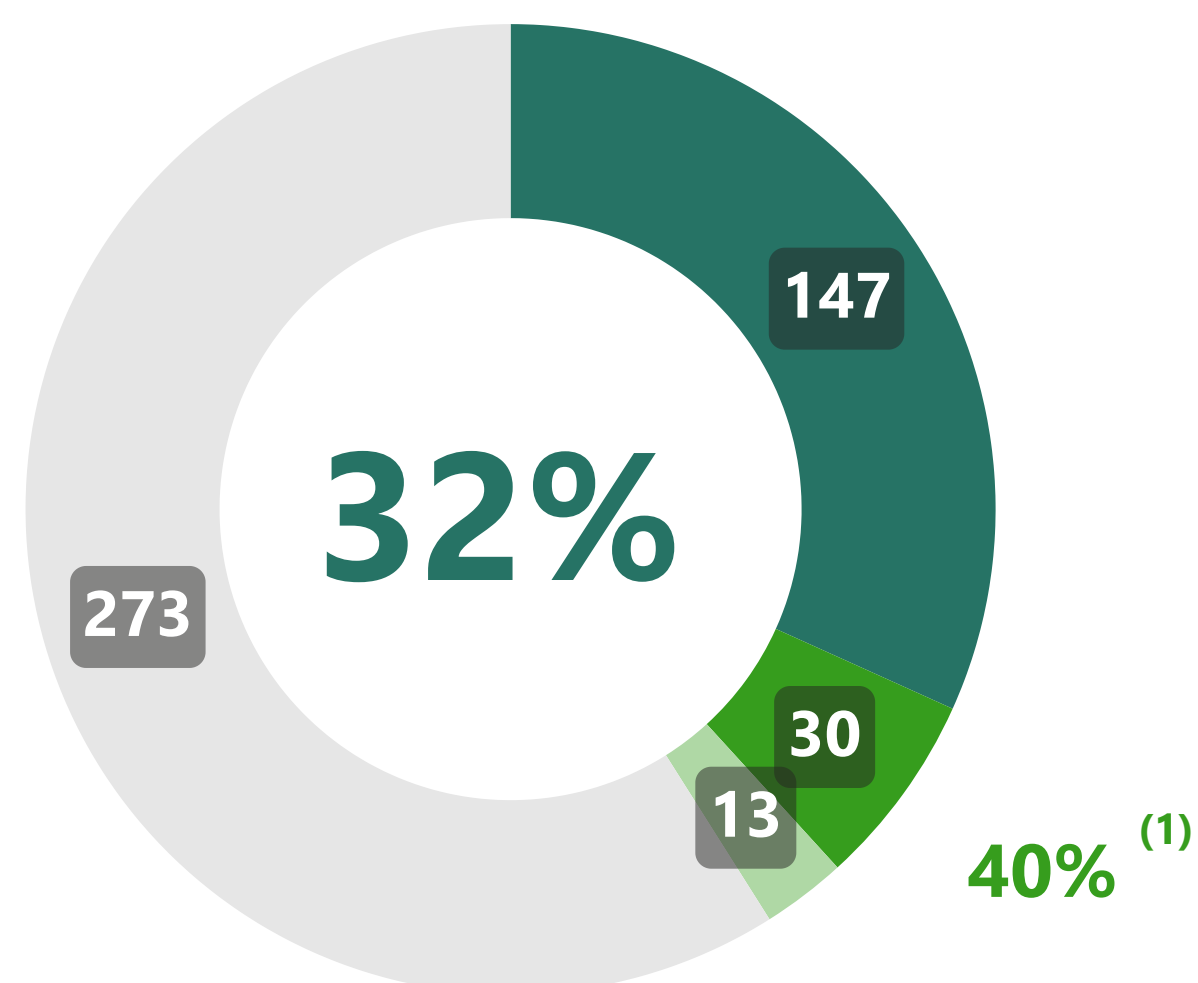




Execução do PRR



Implementação Financeira do PRR

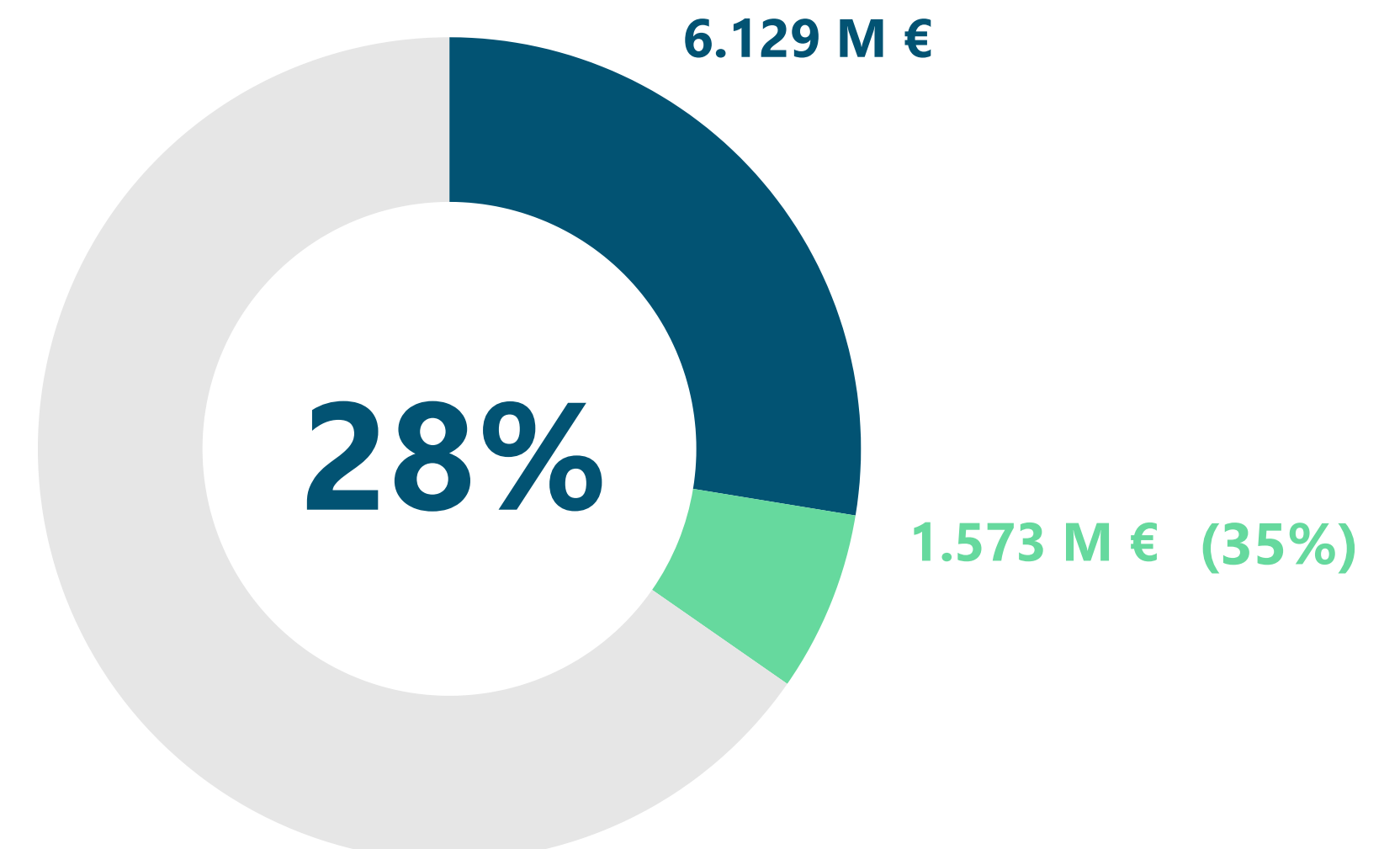


Marcos e Metas Cumpridos

Marcos e Metas Totais: 463

● Com Decisão da CE ● Em Avaliação na CE ● Em Fase de Apresentação à CE

(1) Deduzidos os 4 marcos do 6.º PP em fase de ajustamento na reprogramação.



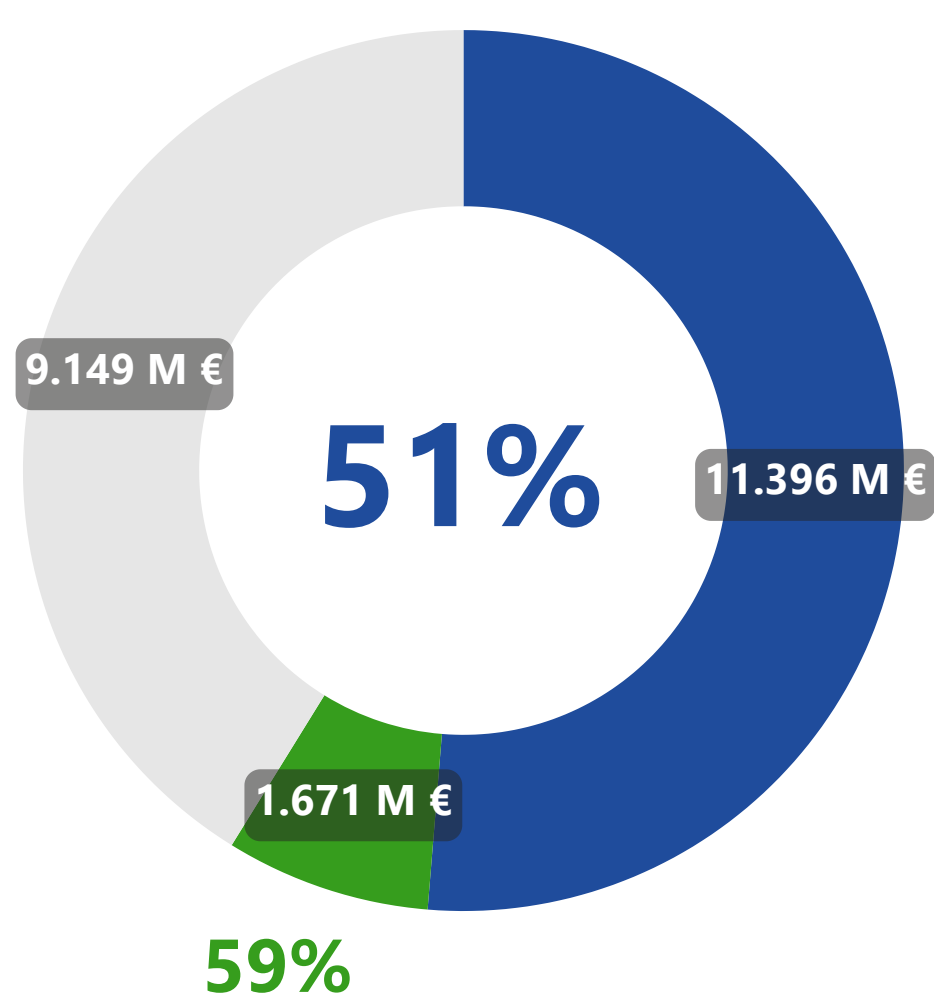
Pagamentos a Beneficiários

Dotação Total: 22.216 M €

● Pago a Beneficiários Diretos e Finais ● Em Trânsito em Beneficiários Intermediários



Pedidos de Pagamento (Marcos e Metas)



Recebido da União Europeia

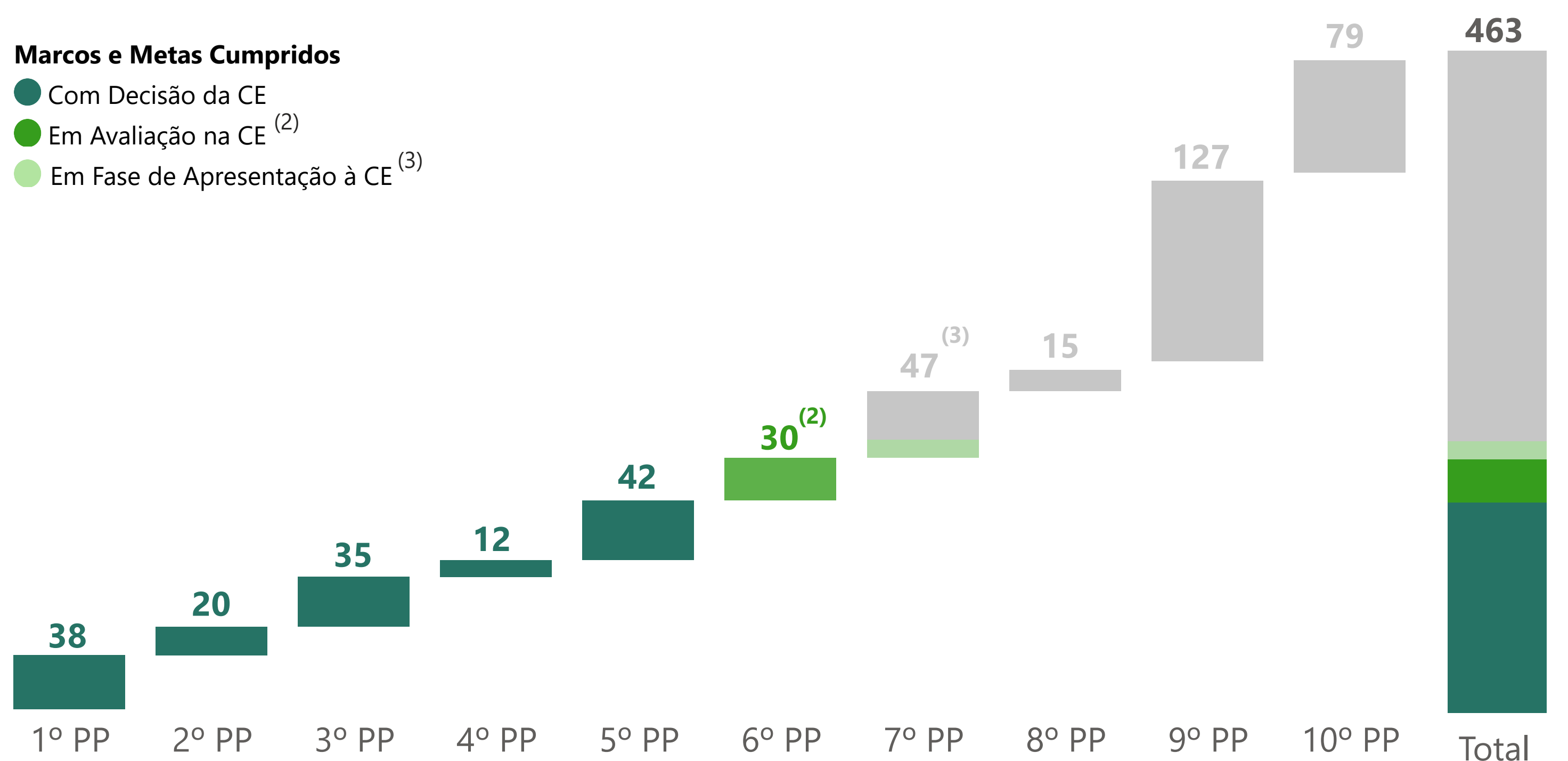
Dotação Total: 22.216 M €

● Recebido ● Em Pagamento ● Em Avaliação na CE

PP	1.336 M €	2.092 M €	2.390 M €	1.173 M €	3.191 M €	1.868 M €	2.713 M €	1.292 M €	3.224 M €	2.939 M €	22.216 M €
----	-----------	-----------	-----------	-----------	-----------	-----------	-----------	-----------	-----------	-----------	------------

Marcos e Metas Cumpridos

● Com Decisão da CE
● Em Avaliação na CE⁽²⁾
● Em Fase de Apresentação à CE⁽³⁾



(2) 4 marcos do 6.º PP em fase de reprogramação.

(3) 13 marcos e metas referentes ao 7.º PP, por antecipação.



Implementação Financeira do PRR



Dotação do PRR

Contratada com a Comissão Europeia.

22.216 M €

% Dotação
€ / 🌍

% Contratado
€ / 👤

% Aprovado
€ / 📄



Contratação com a Recuperar Portugal

Entre a Estrutura de Missão "Recuperar Portugal" e as entidades responsáveis pelos investimentos do PRR, os Beneficiários Diretos e Intermediários.

22.216 M €

100%



Aprovações dos Projetos

Projetos de Beneficiários Diretos ou Beneficiários Finais selecionados.

20.316 M €

91%

91%



Pagamentos a Beneficiários

Pagamentos aos Beneficiários Diretos ou Beneficiários Finais selecionados.

6.129 M €

28%

28%

30%



Implementação Financeira por Dimensão Estruturante e Componente

		● Pago a Beneficiários Diretos e Finais ● "Em Trânsito" em Beneficiários Intermediários		Dotação ¹	Aprovado	Pago
DIMENSÕES	PRR	28%	7%	22.216 M €	20.316 M €	6.129 M €
	Resiliência	28%	9%	15.113 M €	14.320 M €	4.248 M €
	Transição Climática	22%	4%	4.388 M €	3.479 M €	967 M €
	Transição Digital	34%		2.716 M €	2.518 M €	915 M €
COMPONENTES	C01 - Serviço Nacional de Saúde	17%	4%	1.739 M €	1.571 M €	303 M €
	C02 - Habitação	26%	5%	3.229 M €	3.475 M €	833 M €
	C03 - Respostas Sociais	25%		1.043 M €	936 M €	257 M €
	C04 - Cultura	23%	11%	319 M €	296 M €	72 M €
	C05 - Investimento e Inovação	34%	12%	4.915 M €	4.359 M €	1.693 M €
	C06 - Qualificações e Competências	30%	17%	1.979 M €	2.019 M €	603 M €
	C07 - Infraestruturas	29%		813 M €	806 M €	237 M €
	C08 - Florestas	31%	6%	615 M €	402 M €	188 M €
	C09 - Gestão Hídrica	14%		461 M €	456 M €	62 M €
	C10 - Mar	41%		393 M €	377 M €	160 M €
	C11 - Descarbonização da Indústria	36%	4%	737 M €	820 M €	262 M €
	C12 - Bioeconomia	22%	22%	145 M €	139 M €	32 M €
	C13 - Eficiência Energética em Edifícios	28%		610 M €	361 M €	172 M €
	C14 - Hidrogénio e Renováveis	26%	9%	385 M €	296 M €	101 M €
	C15 - Mobilidade Sustentável	16%		1.262 M €	1.262 M €	203 M €
	C16 - Empresas 4.0	21%	7%	763 M €	623 M €	160 M €
	C17 - Qual. e Sustent. Finanças Públicas	32%		406 M €	406 M €	132 M €
	C18 - Justiça Econ. e Amb. Empresarial	32%		267 M €	267 M €	86 M €
	C19 - Administração Pública Digital	31%		675 M €	616 M €	209 M €
	C20 - Escola Digital	54%		605 M €	605 M €	328 M €
	C21 - REPowerEU	4%	8%	855 M €	224 M €	37 M €



Detalhe da Implementação Financeira por Tipo de Beneficiário

	Contratação Pública	Avisos			Beneficiários Diretos e Finais		
		Concursos Lançados ²	Dotação Avisos	Candidaturas Submetidas	Candidaturas Analisadas	Candidaturas Aprovadas	Aprovado
Famílias	n.a.	1.762 M €	269.421	190.801	152.264	241 M €	198 M €
Instituições da Economia Solidária e Social	n.a.	1.223 M €	8.312	7.028	5.145	559 M €	180 M €
Empresas <small>Empresas (excepto ENESII em Consórcios) ENESII³ em Consórcios com Empresas</small>	n.a.	5.674 M €	57.740	47.491	41.131	5.812 M € 4.661 M € 1.151 M €	2.156 M € 1.765 M € 391 M €
Inst. do Sistema Científico e Tecnológico	n.a.	741 M €	1.022	471	279	405 M €	141 M €
Instituições de Ensino Superior	n.a.	953 M €	2.529	554	347	803 M €	248 M €
Escolas	343 M €	590 M €	1.775	1.745	1.181	1.026 M €	448 M €
Autarquias e Áreas Metropolitanas	83 M €	1.924 M €	6.648	4.655	3.945	3.726 M €	726 M €
Entidades Públicas	1.359 M €	2.853 M €	2.099	1.754	1.634	4.835 M €	1.387 M €
Empresas Públicas	2.102 M €	1.522 M €	315	264	258	2.908 M €	645 M €
	3.887 M €	17.242 M €	349.861	254.763	206.184	20.316 M €	6.129 M €

1. Dotação sujeita a alterações no âmbito da contratação em curso entre a Recuperar Portugal e os Beneficiários Intermediários e Diretos.

2. Procedimentos de Contratação Pública lançados por Beneficiários Diretos.

3. ENESII: Entidades Não Empresariais do Sistema de Investigação e Inovação.