

RELATÓRIO TRIMESTRAL

DEZEMBRO 2023



Financiado pela
União Europeia
NextGenerationEU

RECUPERAR
PORTUGAL



Ficha Técnica

Título: Relatório Trimestral Dezembro 2023

Edição: 1ª edição, 2023

Propriedade: Estrutura de Missão Recuperar Portugal

RECUPERAR
PORTUGAL

CONTEÚDOS

- 1 O PLANO DE RECUPERAÇÃO E RESILIÊNCIA**
- 2 PROGRESSO GERAL A 31 DE DEZEMBRO DE 2023**
- 3 SÍNTESE DA IMPLEMENTAÇÃO FINANCEIRA**
- 4 SÍNTESE DA IMPLEMENTAÇÃO POR DIMENSÃO ESTRUTURANTE**
- 5 SÍNTESE DA IMPLEMENTAÇÃO POR COMPONENTE**

ANEXOS

ANEXO I. LISTAGEM DE PROJETOS APROVADOS A BENEFICIÁRIOS DIRETOS

ANEXO II. LISTAGEM DE PROJETOS APROVADOS A BENEFICIÁRIOS FINAIS



PRR
Plano de Recuperação
e Resiliência

1

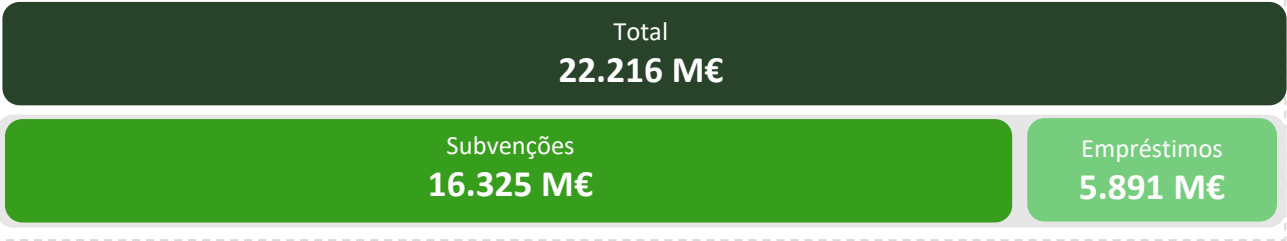
O PLANO DE RECUPERAÇÃO E RESILIÊNCIA

1. O PLANO DE RECUPERAÇÃO E RESILIÊNCIA



Visão Global

DOTAÇÃO



DIMENSÕES ESTRUTURANTES



Resiliência



Transição Climática



Transição Digital

COMPONENTES

- C1** Serviço Nacional de Saúde
- C2** Habitação
- C3** Respostas Sociais
- C4** Cultura
- C5** Capitalização e Inovação Empresarial
- C6** Qualificação e Competências
- C7** Infraestruturas
- C8** Florestas
- C9** Gestão Hídrica

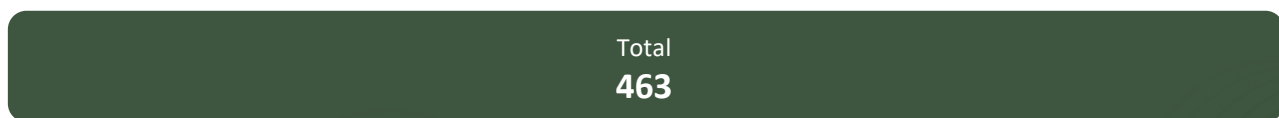
- C10** Mar
- C11** Descarbonização da Indústria
- C12** Bioeconomia Sustentável
- C13** Eficiência Energética em Edifícios
- C14** Hidrogénio e Renováveis
- C15** Mobilidade Sustentável
- C21** REPowerEU

- C16** Empresas 4.0
- C17** Qualidade e Sustentabilidade das Finanças Públicas
- C18** Justiça Económica e Ambiente de Negócios
- C19** Administração Pública mais Eficiente
- C20** Escola Digital

MEDIDAS



MARCOS E METAS



1. O PLANO DE RECUPERAÇÃO E RESILIÊNCIA



Reprogramação



Estes valores poderão ser sujeitos a pequenos ajustes no âmbito da contratação entre a Estrutura de Missão “Recuperar Portugal” e os Beneficiários Diretos e Intermediários.



PRR
Plano de Recuperação
e Resiliência

2

**PROGRESSO GERAL A 31
DE DEZEMBRO DE 2023**

2. PROGRESSO GERAL A 31 DE DEZEMBRO DE 2023



Dados a 31 Dezembro 2023



PRR
Plano de Recuperação
e Resiliência

3

SÍNTESE DA IMPLEMENTAÇÃO FINANCEIRA

3. SÍNTESE DA IMPLEMENTAÇÃO FINANCEIRA

A contratação da dotação orçamental inicial do PRR (16.644 milhões de euros) com Beneficiários Diretos e Beneficiários Intermediários ficou concluída durante o ano de 2022. Em 2023, foi aprovada a reprogramação do PRR, passando este a ter uma dotação atualizada de 22.216 milhões de euros.

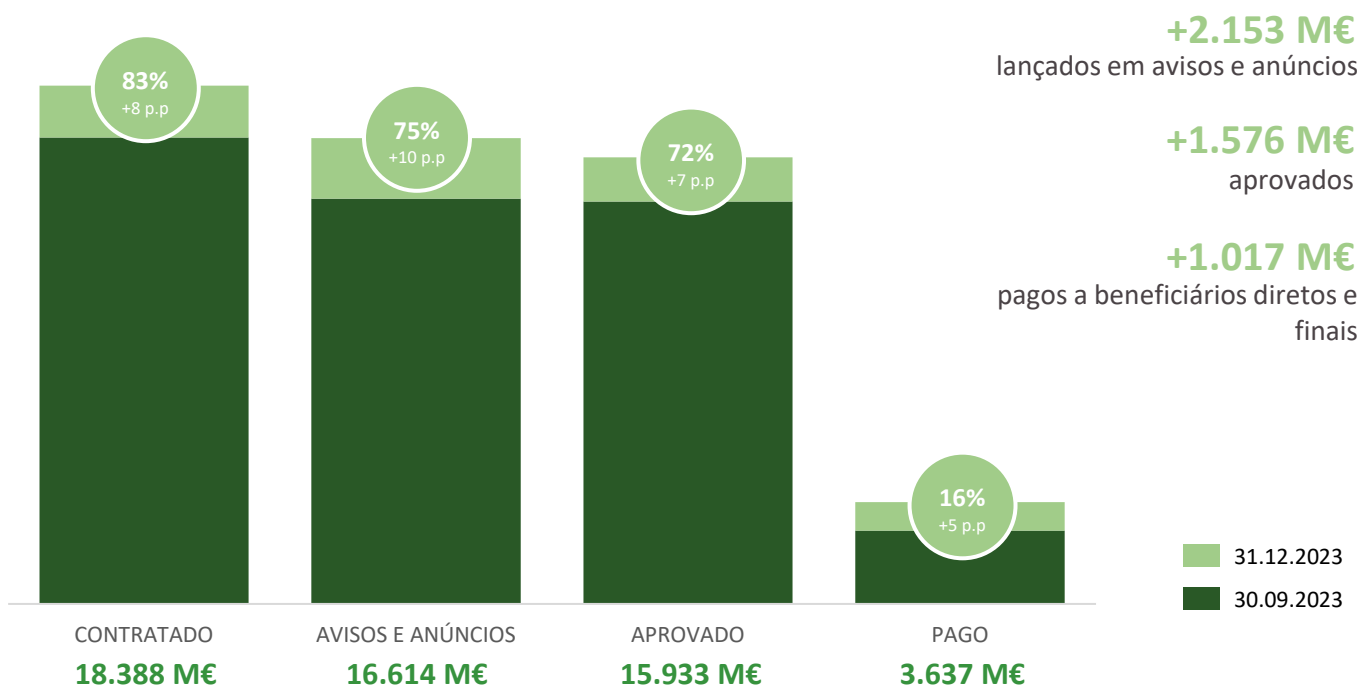
Durante o 4º trimestre de 2023, foram lançados +2.153 milhões de euros em Avisos e Anúncios comparando com o 3º trimestre. Durante o trimestre foram também aprovados +1.576 milhões de euros e pagos +1.017 milhões de euros a Beneficiários Diretos e Finais.

Desta forma, até 31 de dezembro de 2023, tinham sido lançados Avisos de Abertura de Candidaturas no total de 14.530 milhões de euros (65% da dotação atualizada do PRR) e Procedimentos de Contratação Pública no total de 2.084 milhões de euros (9% da dotação atualizada do PRR). O montante lançado em Avisos e Anúncios ascendia no final do trimestre a 16.614 milhões de euros, correspondendo a 75% da dotação atualizada do PRR e representando um aumento de 10 pontos percentuais face ao final do 3º trimestre (esta variação é calculada tendo por base a dotação atualizada do PRR).

Já o montante de projetos aprovados de Beneficiários Diretos e Finais totalizava, no final do 4º trimestre de 2023, 15.933 milhões de euros (72% da dotação atualizada do PRR), representado um aumento de 7 pontos percentuais face ao 3º trimestre (novamente, trata-se da variação calculada com base na dotação atualizada).

Os montantes pagos a Beneficiários Diretos e Finais ascendiam a 3.637 milhões de euros, o correspondente a 16% da dotação atualizada do PRR, e representando um aumento de 5 pontos percentuais face ao 3º trimestre (com base na dotação atualizada).

Figura 1 : Evolução da Implementação Financeira até ao 4º trimestre de 2023



No final do 3º trimestre, a dotação do PRR correspondia ainda a 16.644 M€, tendo as percentagens do relatório do 3º trimestre sido calculadas com base nessa dotação.

Com referência ao 4º trimestre, os valores percentuais bem como as respetivas variações em pontos percentuais foram calculados tendo por base a dotação atualizada do PRR de 22.216 M€.

3. SÍNTESE DA IMPLEMENTAÇÃO FINANCEIRA

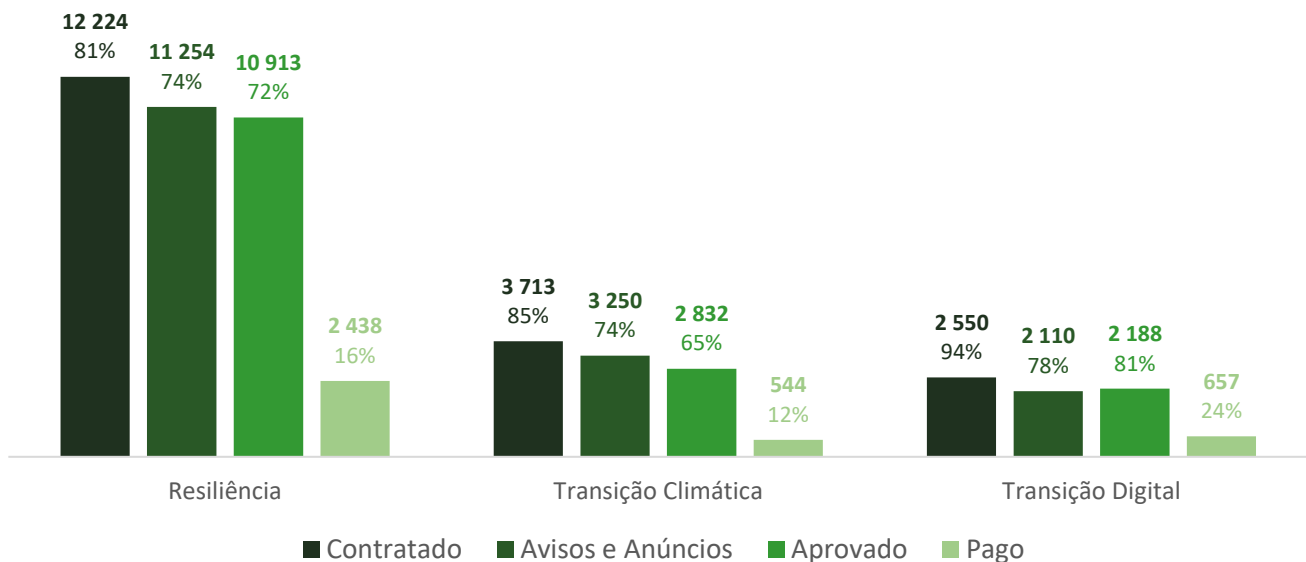
A 31 de dezembro de 2023, as três dimensões estruturantes do PRR - Resiliência, Transição Climática e Transição Digital - encontravam-se com os níveis de implementação financeira representados na figura 2.

Na dimensão Resiliência tinham sido lançados 11.254 milhões de euros em Avisos e Anúncios (74% da dotação atualizada da dimensão estruturante). O montante aprovado ascendia a 10.913 milhões de euros (72% da dotação atualizada da dimensão estruturante) e o montante pago a Beneficiários Diretos e Finais ascendia a 2.438 milhões de euros (16% da dotação atualizada da dimensão estruturante).

Na dimensão Transição Climática, o montante lançado em Avisos e Anúncios atingiu os 3.250 milhões de euros no final do trimestre (74% da dotação atualizada da dimensão estruturante). O montante aprovado a Beneficiários Diretos e Finais ascendia a 2.832 milhões de euros (65% da dotação atualizada da dimensão estruturante), e o montante pago aos mesmos atingiu os 544 milhões de euros (12% da dotação atualizada da dimensão estruturante).

Na dimensão Transição Digital, foram lançados até ao final do semestre 2.110 milhões de euros (78% da dotação atualizada da dimensão estruturante), tendo sido aprovados 2.188 milhões de euros (81% da dotação atualizada da dimensão estruturante) e pagos a Beneficiários Diretos e Finais 657 milhões de euros (24% da dotação atualizada da dimensão estruturante).

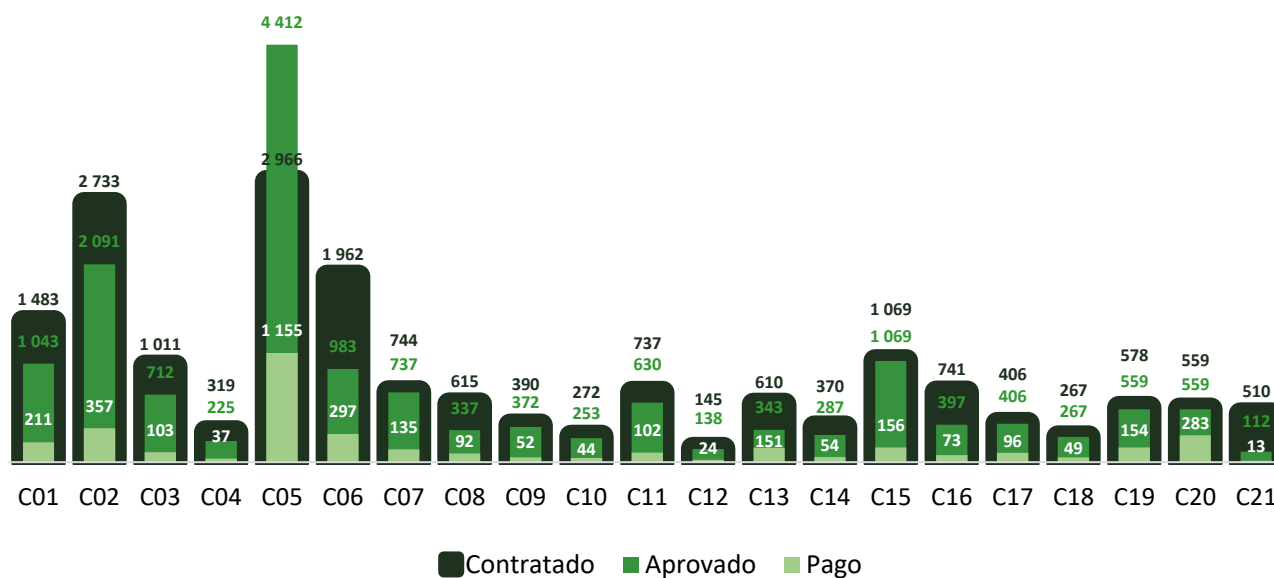
Figura 2 : Implementação Financeira por Dimensão Estruturante a 31.12.2023 (milhões de euros)



A figura 3 mostra os montantes aprovados e pagos a Beneficiários Diretos e Finais em cada uma das 21 componentes do PRR, a 31 de dezembro de 2023. Note-se que, a essa data, o montante da dotação atualizada da componente já se encontrava totalmente aprovada para 5 componentes: C05 - Capitalização e Inovação Empresarial, C15 - Mobilidade Sustentável, C17 - Qualidade e Sustentabilidade Finanças Públicas, C18 - Justiça Económica e Ambiente de Negócios, e C20 - Escola Digital.

3. SÍNTESE DA IMPLEMENTAÇÃO FINANCEIRA

Figura 3 : Implementação Financeira por Componente a 31.12.2023 (milhões de euros)



* Na componente C05, o montante aprovado é superior à dotação orçamental inicial da respetiva componente.
 * O montante contratado ainda não reflete o aumento da dotação com a reprogramação para 4.915 Milhões.

A tabela 1 apresenta a divisão previsional por tipo de Beneficiário Direto e Final da dotação lançada em avisos e procedimentos de contratação pública. Apresenta também os respetivos montantes aprovados e pagos por tipo de beneficiário direto ou final.

Tabela 1: Implementação Financeira por tipologia de beneficiário a 31.12.2023

	Concursos Públicos	Avisos			Beneficiários Diretos e Finais		
	Lançados ¹ (M€)	Dotação (M€) ²	Candidaturas Submetidas	Candidaturas Analisadas	Candidaturas Aprovadas	Aprovado (M€)	Pago (M€)
Famílias	0	1.701	239.149	146.775	116.711	199	157
Instituições da Economia Solidária e Social	0	1.016	6.764	5.777	4.083	394	80
Empresas	0	5.036	51.807	40.095	33.697	5.402	1.362
Instituições do Sistema Científico e Tecnológico	0	456	448	412	232	330	74
Instituições de Ensino Superior	0	469	569	415	258	624	156
Escolas	258	850	1.736	1.223	866	385	269
Autarquias e Áreas Metropolitanas	1	1.758	3.623	2.226	1.851	1.696	272
Entidades Públicas	968	2.358	1.740	1.506	1.378	4.397	845
Empresas Públicas	858	885	227	190	193	2.506	421
Total	2.084	14.530	306.063	198.619	159.269	15.933	3.637

¹ Procedimentos de Contratação Pública lançados por Beneficiários Diretos.

² Repartição previsional da dotação no momento do lançamento dos avisos, pode ser sujeita ajustamento em função da procura

3. SÍNTESE DA IMPLEMENTAÇÃO FINANCEIRA

A distribuição dos valores aprovados e pagos a Beneficiários Diretos e a Beneficiários Finais, em cada uma das regiões NUTS II de Portugal, e nos projetos de cobertura nacional, é apresentada na tabela 2, bem como a sua distribuição relativa por habitante. A 31 de dezembro de 2023, tinha sido aprovado um montante equivalente a 1.540 euros por habitante no território nacional, e pago um montante equivalente a 352 euros por habitante.

Tabela 2 : Implementação Financeira por região NUTS II e *per capita*, a 31.12.2023

	Beneficiários Diretos e Finais		Por habitante ¹	
	Aprovado (M€)	Pago (M€)	Aprovado (€/habitante)	Pago (€/habitante)
Norte	4.032	915	1.124	255
Centro	2.334	543	1.048	244
Área Metropolitana de Lisboa	3.142	691	1.095	241
Alentejo	853	172	1.211	244
Algarve	335	74	718	157
Região Autónoma da Madeira	616	111	2.455	443
Região Autónoma dos Açores	563	140	2.381	592
Projetos Nacionais	4.057	993	392	96
	15.933	3.637	1.540	352

¹ População residente (n.º) por Local de residência - Censos 2021

FLUXOS DE TESOURARIA

A 3 de agosto de 2021, Portugal recebeu o adiantamento de 13% dos fundos do PRR, nos termos do disposto no artigo 13º do Regulamento (EU) 2021/241 do Parlamento Europeu e do Conselho e no seguimento da assinatura dos acordos de financiamento e de empréstimos. O pré-financiamento correspondeu a um valor total de 2.159 milhões de euros, sendo 1.808 milhões de euros relativos a subvenções e 351 milhões de euros relativos a empréstimos.

O desembolso dos fundos do PRR contratados com a Comissão Europeia depende do processo de avaliação do cumprimento de marcos e metas, estando prevista a submissão de 10 pedidos de pagamento até 2026, dos quais 4 foram já submetidos.

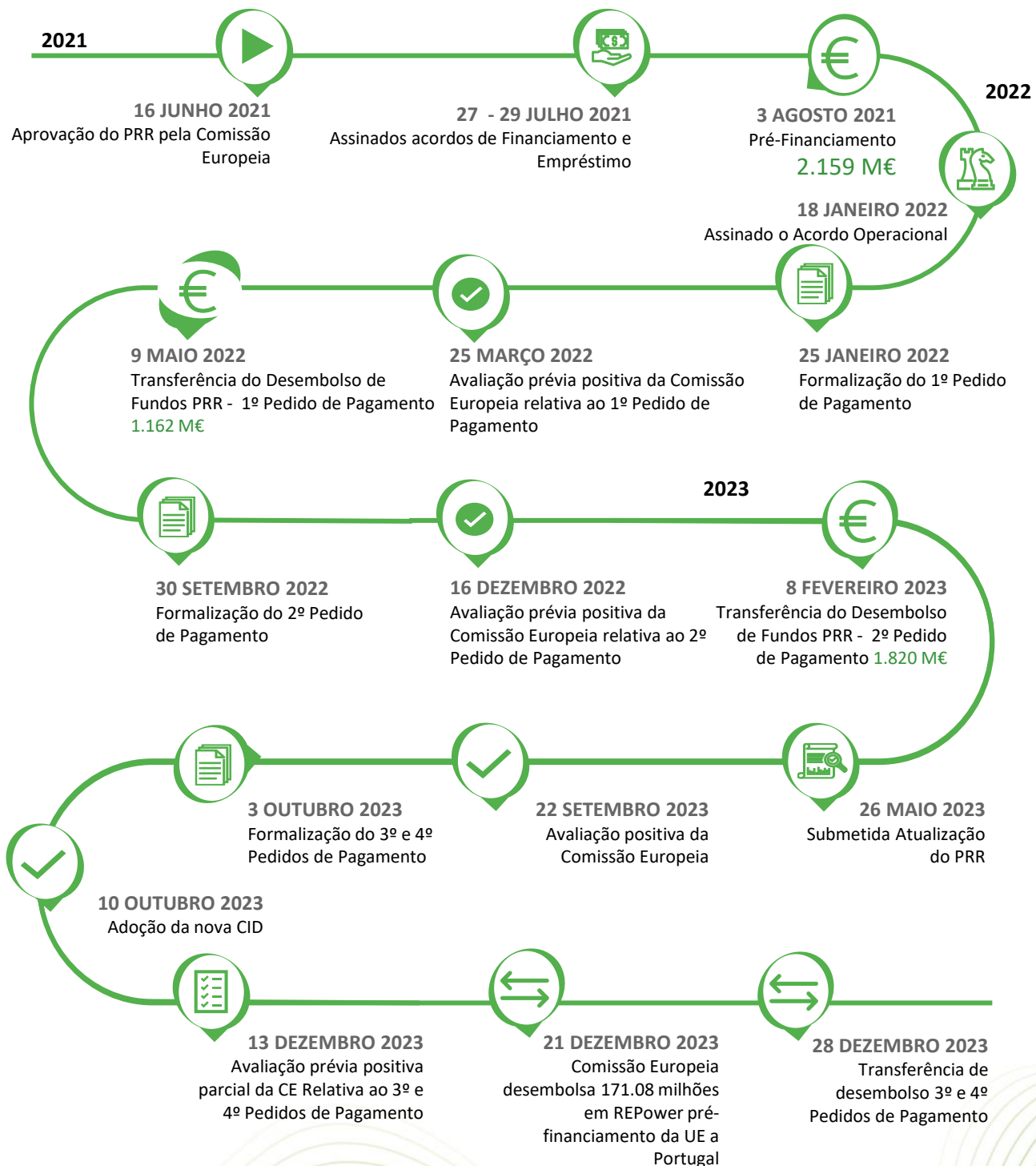
O 1º Pedido de Pagamento foi submetido a 25 de janeiro de 2022, no total de 1.336 milhões de euros, dos quais 636 milhões de euros respeitantes a subvenções e 700 milhões de euros de empréstimos, que, deduzidos do correspondente valor do pré-financiamento de 13%, se traduziu no pagamento líquido, a 9 de maio de 2022, de 1.162 milhões de euros (553 milhões de euros de subvenções, e 609 milhões de euros de empréstimos).

3. SÍNTESE DA IMPLEMENTAÇÃO FINANCEIRA

O 2º Pedido de Pagamento foi formalizado a 30 de setembro de 2022, no total de 2.092 milhões de euros. Após a dedução respetiva do adiantamento, este Pedido de Pagamento traduziu-se no recebimento líquido, a 8 de fevereiro de 2023, de 1.820 milhões de euros, dos quais 1.711 milhões de euros relativos a subvenções e 109 milhões de euros relativos a empréstimos. Com o desembolso do 2º Pedido de Pagamento, Portugal recebeu um total de 5.142 milhões de euros, correspondente a cerca de 31% da dotação orçamental inicial do PRR.

A 4 de outubro de 2023 foram submetidos, em conjunto, os 3º e 4º Pedidos de Pagamento à Comissão Europeia.

Figura 4: Cronograma de Pedidos de Pagamento e Desembolsos

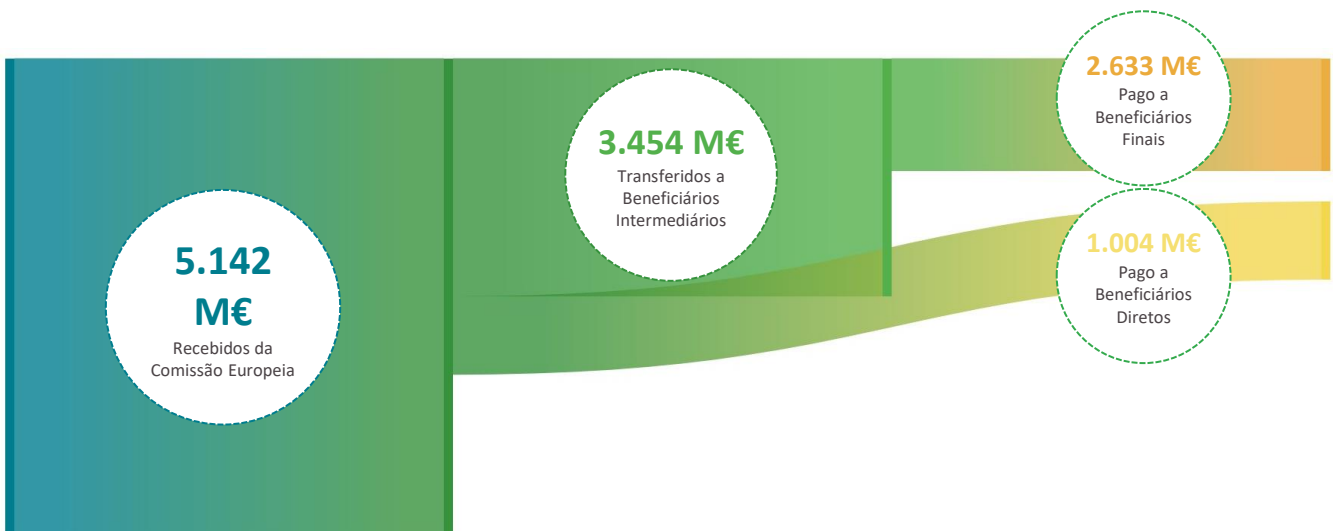


3. SÍNTESE DA IMPLEMENTAÇÃO FINANCEIRA

A figura 5 representa a distribuição dos valores recebidos da Comissão Europeia pelos Beneficiários Diretos, Intermediários e Finais ao longo da execução do PRR até ao final do 4º trimestre de 2023. De acordo com o Decreto-Lei n.º 29-B/2021, de 4 de maio, a Recuperar Portugal emite ordens de pagamento e a AD&C processa os pagamentos a Beneficiários Diretos e Intermediários. Os Beneficiários Intermediários, por sua vez, fazem pagamentos aos Beneficiários Finais, após seleção e contratação com os mesmos.

A 31 de dezembro de 2023, tinham sido pagos 1.006 milhões de euros a Beneficiários Diretos. O montante total transferido a Beneficiários Intermediários ascendia a 3.454 milhões de euros, dos quais 2.633 milhões de euros foram já pagos a Beneficiários Finais e 821 milhões de euros se encontram em trânsito.

Figura 5: Fluxos de Tesouraria do PRR a 31.12.2023





PRR

Plano de Recuperação
e Resiliência

4

SÍNTESE DA IMPLEMENTAÇÃO POR DIMENSÃO ESTRUTURANTE

4. SÍNTESE DA IMPLEMENTAÇÃO POR DIMENSÃO ESTRUTURANTE



I - Resiliência

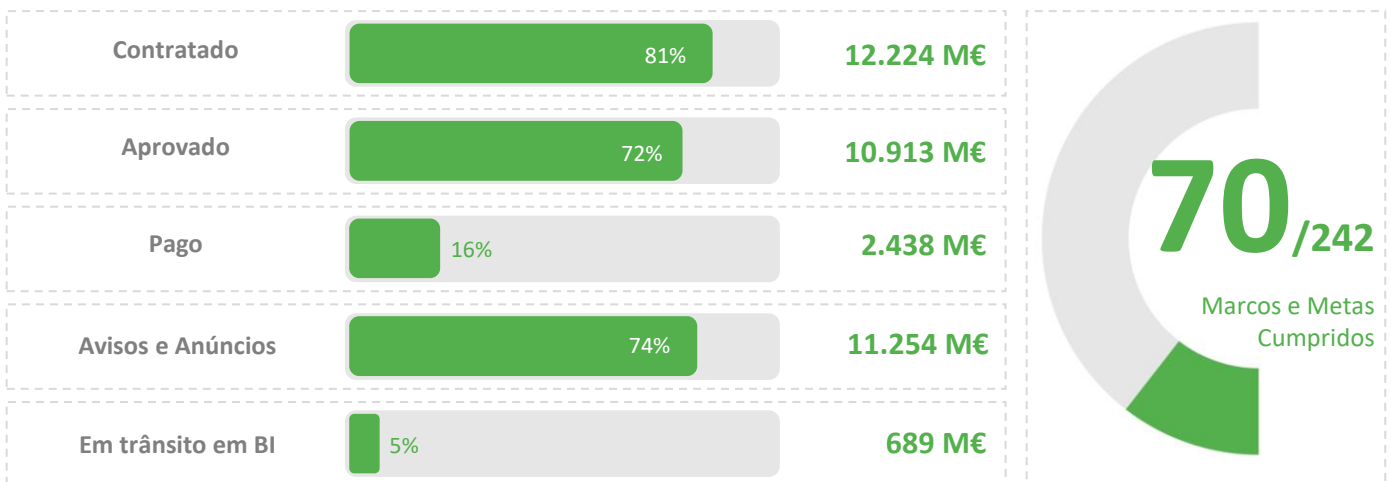


15.113 M€

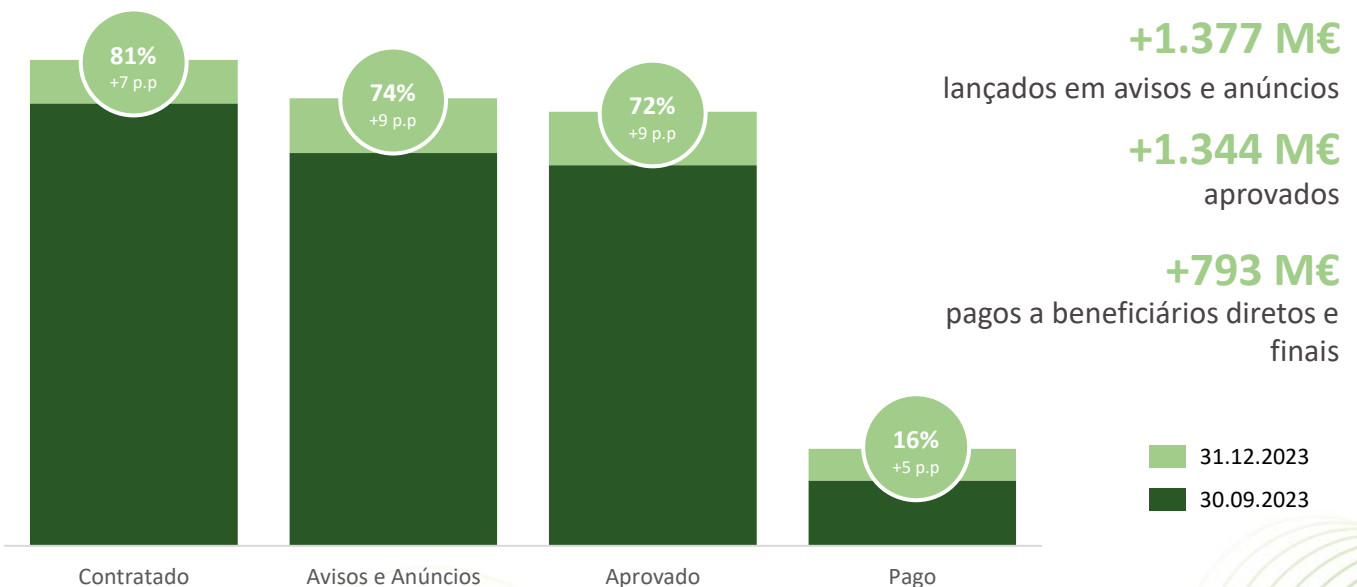
Dotação Orçamental

A dimensão da Resiliência visa reforçar a resiliência social, económica e territorial do país através de 9 componentes estratégicas, incluindo intervenções na saúde, habitação, respostas sociais, cultura, investimento empresarial, competências e qualificações, infraestruturas, florestas e gestão da água. Esta dimensão representa a maior parte do investimento total do PRR para a promoção de uma recuperação transformadora, duradoura, justa, sustentável e inclusiva.

Síntese da Implementação da Dimensão I – Resiliência a 31.12.2023



Evolução da Implementação Financeira até ao 4º trimestre de 2023



Com referência ao 4º trimestre, os valores percentuais bem como as respetivas variações em pontos percentuais foram calculados tendo por base a dotação atualizada do PRR de 22.216 M€.

4. SÍNTESE DA IMPLEMENTAÇÃO POR DIMENSÃO ESTRUTURANTE



II - Transição Climática

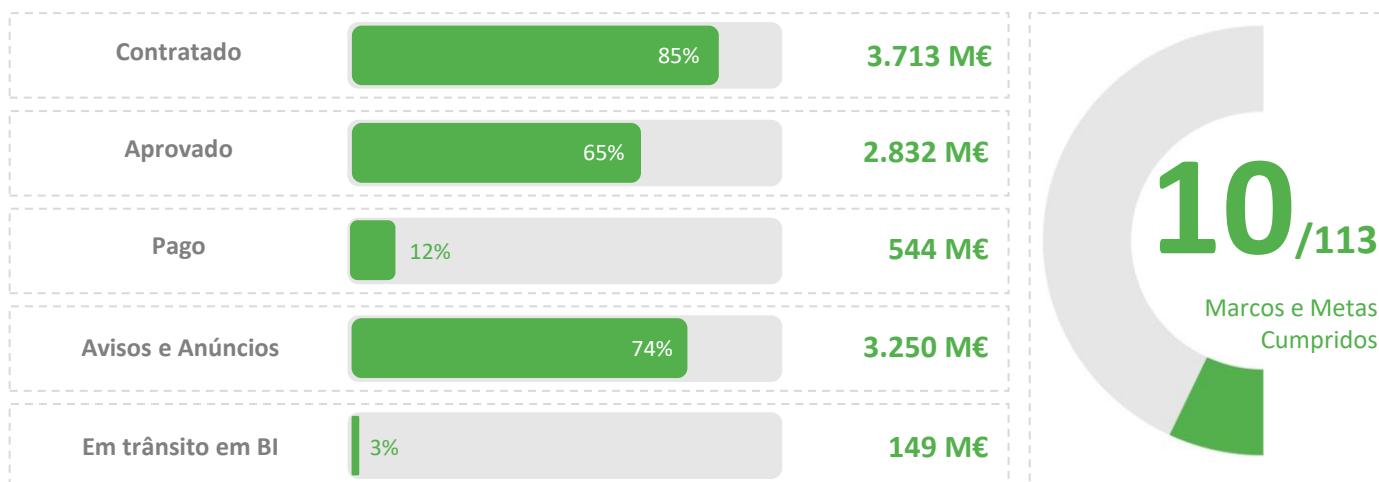


4.388 M€

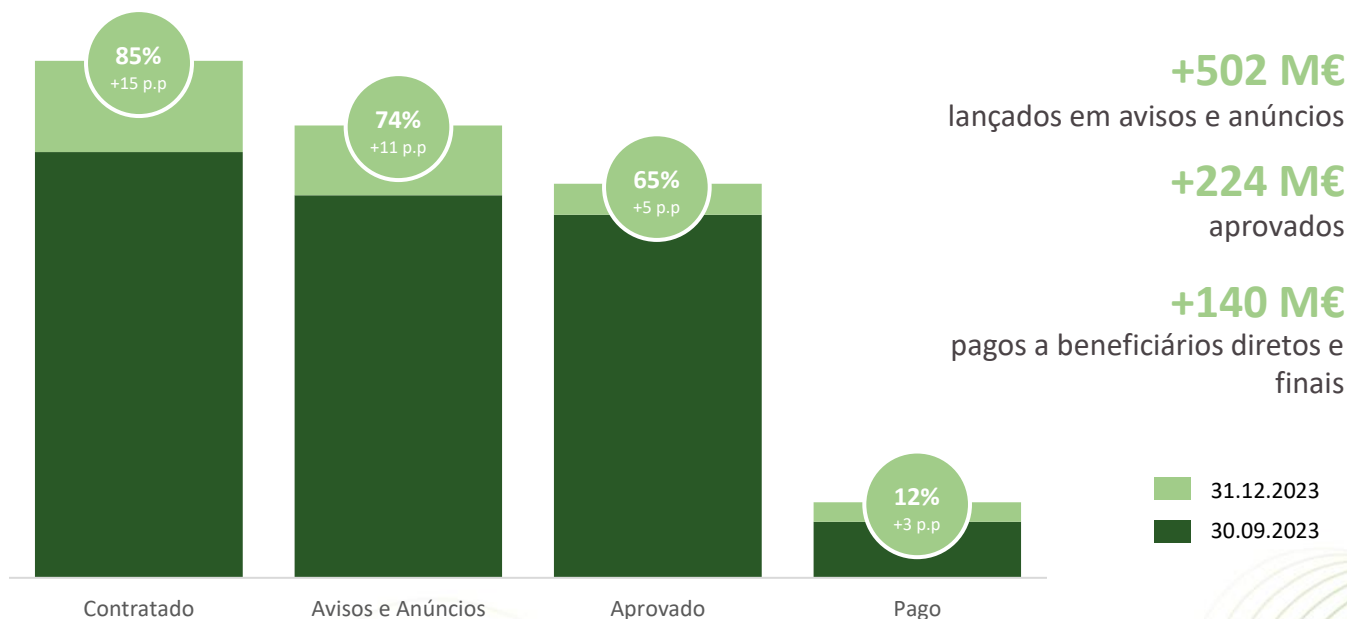
Dotação Orçamental

A Transição Climática compreende 7 componentes estratégicos, incluindo intervenções em áreas como o mar, mobilidade sustentável, descarbonização da indústria, bioeconomia, eficiência energética em edifícios, e energias renováveis. Constitui um compromisso para o cumprimento das metas climáticas que permitirá a Portugal atingir a neutralidade carbónica até 2050, apresentando ao país oportunidades significativas para os fatores competitivos do futuro.

Síntese da Implementação da Dimensão II – Transição Climática a 31.12.2023



Evolução da Implementação Financeira até ao 4º trimestre de 2023



Com referência ao 4º trimestre, os valores percentuais bem como as respetivas variações em pontos percentuais foram calculados tendo por base a dotação atualizada do PRR de 22.216 M€.

4. SÍNTESE DA IMPLEMENTAÇÃO POR DIMENSÃO ESTRUTURANTE

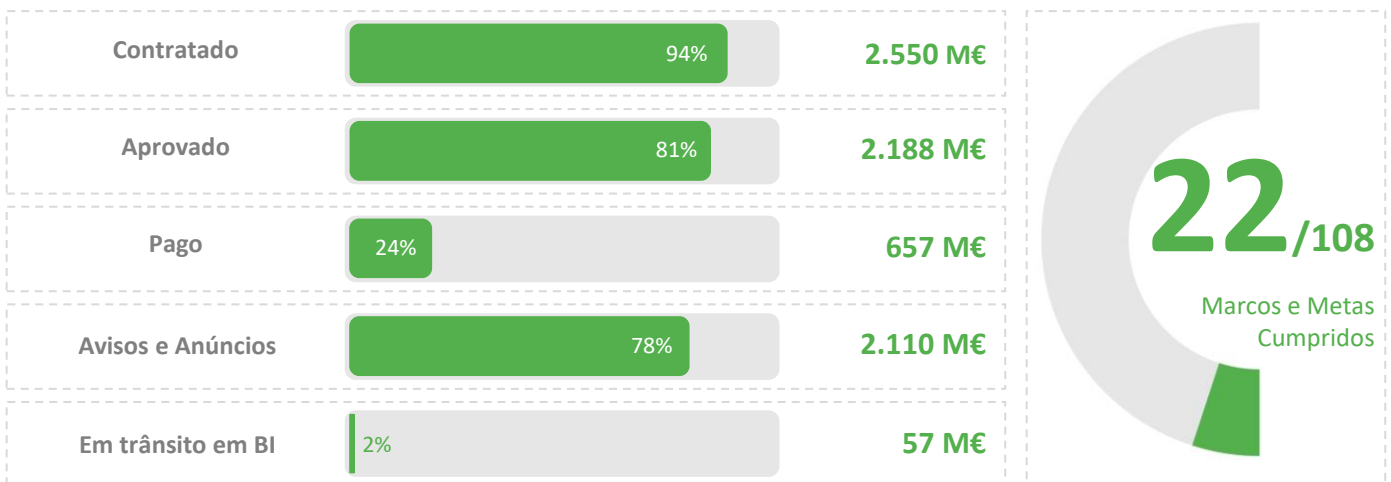


2.716 M€

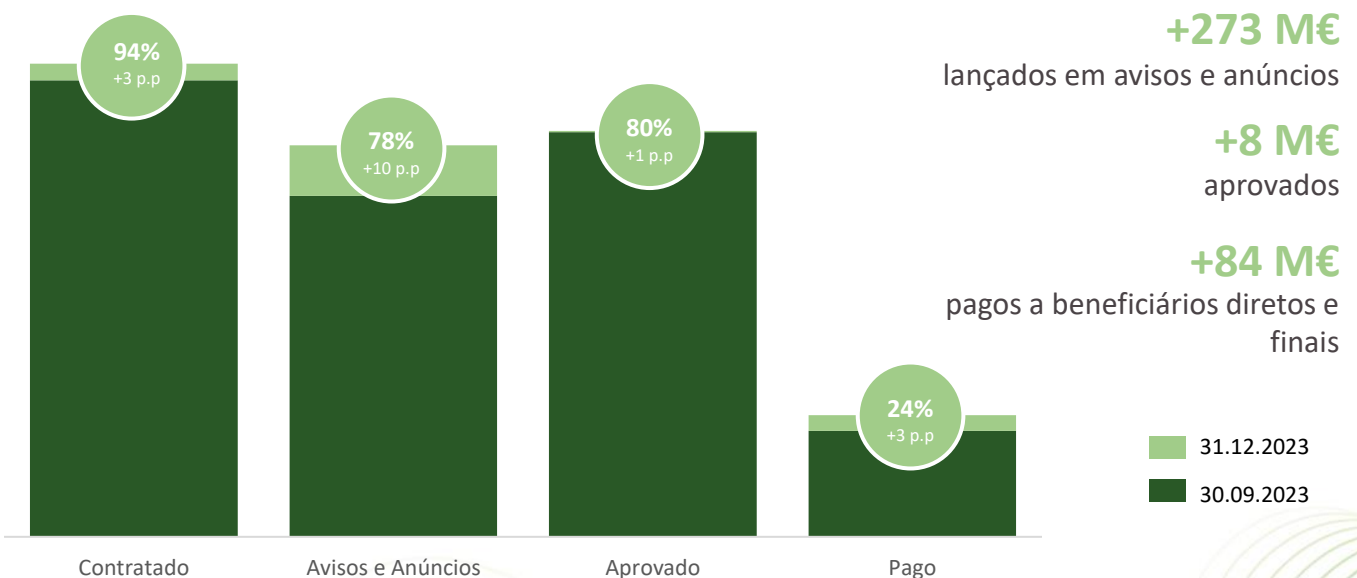
Dotação Orçamental

A Transição Digital descreve 5 componentes para acelerar a transição de Portugal para uma sociedade mais digital, incluindo a capacitação e inclusão digital das pessoas através da educação, formação em competências digitais e promoção da literacia digital, transformação digital do setor empresarial e digitalização do Estado.

Síntese da Implementação da Dimensão III – Transição Digital a 31.12.2023



Evolução da Implementação Financeira até ao 4º trimestre de 2023



Com referência ao 4º trimestre, os valores percentuais bem como as respetivas variações em pontos percentuais foram calculados tendo por base a dotação atualizada do PRR de 22.216 M€.



PRR
Plano de Recuperação
e Resiliência

5

SÍNTESE DA IMPLEMENTAÇÃO POR COMPONENTE

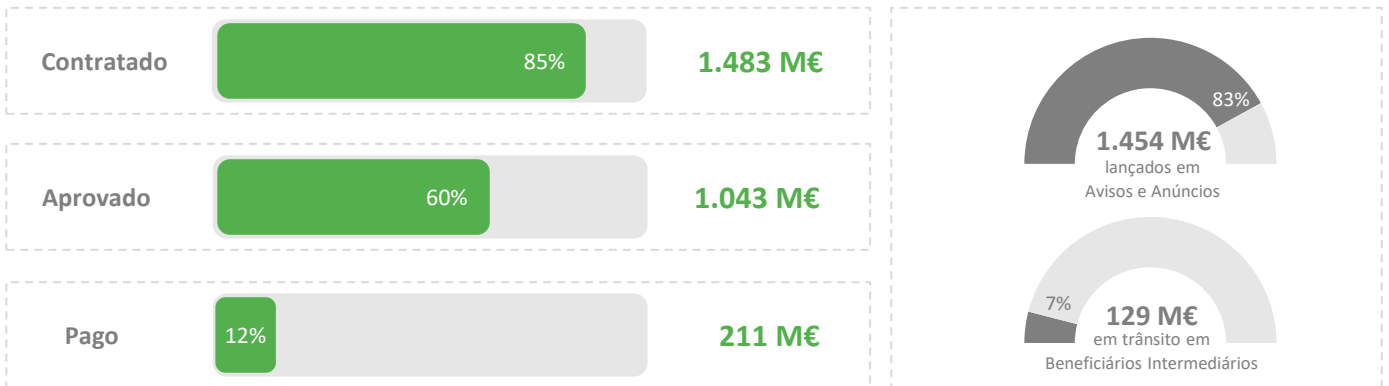
5. SÍNTESE DA IMPLEMENTAÇÃO POR COMPONENTE



COMPONENTE C01 | Serviço Nacional de Saúde

1.739 M€

Síntese da Implementação Financeira da Componente a 31.12.2023



Reformas

CÓDIGO	REFORMA	ESTADO DE IMPLEMENTAÇÃO A 31.12.2023 (% marcos e metas cumpridos)
C01-r01	Reforma dos cuidados de saúde primários	<div style="width: 67%;"><div style="width: 67%;"></div></div> 67%
C01-r02	Reforma da saúde mental	<div style="width: 100%;"><div style="width: 100%;"></div></div> 100%
C01-r03	Conclusão da Reforma do modelo de governação dos hospitais públicos	<div style="width: 43%;"><div style="width: 43%;"></div></div> 43%

Investimentos

CÓDIGO	SUBINVESTIMENTO	APROVADO A 31.12.2023	PAGO A 31.12.2023	DOTAÇÃO
C01-i01	Cuidados de Saúde Primários com mais respostas Responsável: Administração Central do Sistema de Saúde, I.P.	<div style="width: 34%;"><div style="width: 34%;"></div></div> 34%	<div style="width: 8%;"><div style="width: 8%;"></div></div> 8%	683 M€
C01-i02	Rede Nacional de Cuidados Continuados Integrados e Rede Nacional de Cuidados Paliativos Responsável: Administração Central do Sistema de Saúde, I.P.	<div style="width: 124%;"><div style="width: 124%;"></div></div> 124%	<div style="width: 24%;"><div style="width: 24%;"></div></div> 24%	235 M€
C01-i03	Conclusão da Reforma da Saúde Mental e implementação da Estratégia para as Demências Responsável: Administração Central do Sistema de Saúde, I.P.	<div style="width: 70%;"><div style="width: 70%;"></div></div> 70%	<div style="width: 18%;"><div style="width: 18%;"></div></div> 18%	88 M€
C01-i04	Equipamentos dos Hospitais Seixal, Sintra, Lisboa Responsável: Administração Central do Sistema de Saúde, I.P.	<div style="width: 10%;"><div style="width: 10%;"></div></div> 10%	<div style="width: 2%;"><div style="width: 2%;"></div></div> 2%	180 M€
C01-i05.01-RAM	Expansão, Desenvolvimento e Melhoria da Rede de Cuidados Continuados Integrados Responsável: Instituto de Desenvolvimento Regional, IP-RAM	<div style="width: 89%;"><div style="width: 89%;"></div></div> 89%	<div style="width: 12%;"><div style="width: 12%;"></div></div> 12%	60 M€
C01-i05.02-RAM	Reforço das respostas na área da saúde mental e das demências associadas ao envelhecimento Responsável: Instituto de Desenvolvimento Regional, IP-RAM	<div style="width: 89%;"><div style="width: 89%;"></div></div> 89%	<div style="width: 16%;"><div style="width: 16%;"></div></div> 16%	39 M€
C01-i06	Transição Digital na Saúde Responsável: SPMS - Serviços Partilhados do Ministério da Saúde, E.P.E.	<div style="width: 100%;"><div style="width: 100%;"></div></div> 100%	<div style="width: 17%;"><div style="width: 17%;"></div></div> 17%	300 M€
C01-i07.01-RAM	Digitalização da Saúde na RAM-IASAUDE Responsável: Instituto de Desenvolvimento Regional, IP-RAM	<div style="width: 100%;"><div style="width: 100%;"></div></div> 100%	<div style="width: 19%;"><div style="width: 19%;"></div></div> 19%	4 M€
C01-i07.02-RAM	Digitalização da Saúde na RAM-SESARAM Responsável: Instituto de Desenvolvimento Regional, IP-RAM	<div style="width: 100%;"><div style="width: 100%;"></div></div> 100%	<div style="width: 18%;"><div style="width: 18%;"></div></div> 18%	11 M€
C01-i07.03-RAM	Digitalização da Saúde na RAM-DRS Responsável: Instituto de Desenvolvimento Regional, IP-RAM	<div style="width: 100%;"><div style="width: 100%;"></div></div> 100%	<div style="width: 13%;"><div style="width: 13%;"></div></div> 13%	1 M€
C01-i08-RAA	Hospital Digital da Região Autónoma dos Açores Responsável: Direção Regional do Planeamento e Fundos Estruturais	<div style="width: 100%;"><div style="width: 100%;"></div></div> 100%	<div style="width: 33%;"><div style="width: 33%;"></div></div> 33%	30 M€
C01-i09	Sistema Universal de Apoio à Vida Ativa Responsável: Instituto Português do Desporto e Juventude, I.P.	<div style="width: 100%;"><div style="width: 100%;"></div></div> 100%	<div style="width: 28%;"><div style="width: 28%;"></div></div> 28%	10 M€
C01-i10	Programa de Modernização Tecnológica do SNS Responsável: Administração Central do Sistema de Saúde, I.P.	0	0%	100 M€

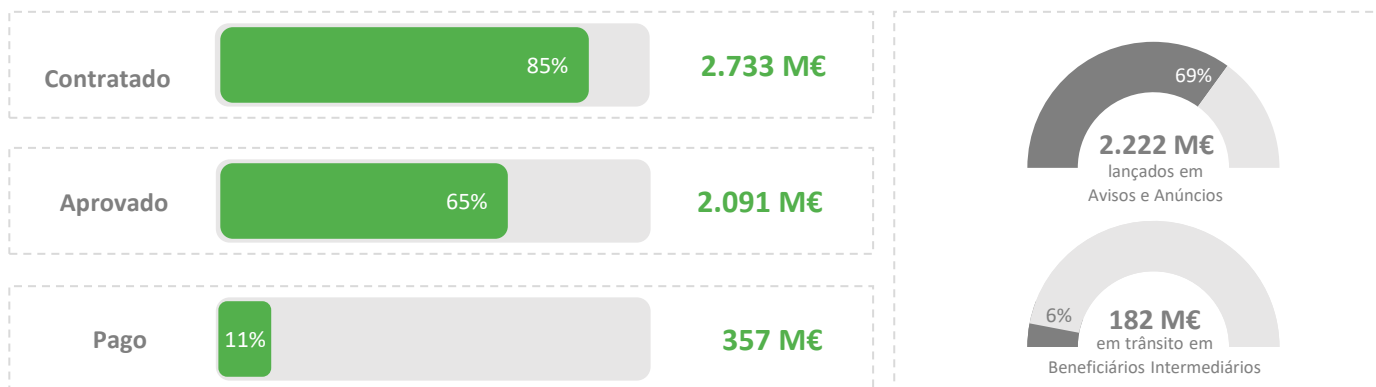
5. SÍNTESE DA IMPLEMENTAÇÃO POR COMPONENTE



COMPONENTE C02 | Habitação

3.229 M€

Síntese da Implementação Financeira da Componente a 31.12.2023



Reformas

CÓDIGO	REFORMA	ESTADO DE IMPLEMENTAÇÃO A 31.12.2023 (% marcos e metas cumpridos)
C02-r04	Plano Nacional de Alojamento Urgente e Temporário	<div style="width: 100%;"><div style="width: 100%;"></div></div> 100%

Investimentos

CÓDIGO	SUBINVESTIMENTO	APROVADO A 31.12.2023	PAGO A 31.12.2023	DOTAÇÃO
C02-i01	Programa de apoio ao acesso à habitação Responsável: Instituto da Habitação e da Reabilitação Urbana, I.P.	<div style="width: 63%;"><div style="width: 63%;"></div></div> 63%	<div style="width: 15%;"><div style="width: 15%;"></div></div> 15%	1 210 M€
C02-i02	Bolsa nacional de alojamento urgente e temporário Responsável: Instituto da Habitação e da Reabilitação Urbana, I.P.	<div style="width: 34%;"><div style="width: 34%;"></div></div> 34%	<div style="width: 4%;"><div style="width: 4%;"></div></div> 4%	203 M€
C02-i03-RAM	Reforço da oferta de habitação apoiada na Região Autónoma da Madeira Responsável: Instituto de Desenvolvimento Regional, IP-RAM	<div style="width: 100%;"><div style="width: 100%;"></div></div> 100%	<div style="width: 14%;"><div style="width: 14%;"></div></div> 14%	136 M€
C02-i04-RAA	Aumentar as condições habitacionais do parque habitacional da Região Autónoma dos Açores Responsável: Direção Regional do Planeamento e Fundos Estruturais	<div style="width: 137%;"><div style="width: 137%;"></div></div> 137%	<div style="width: 29%;"><div style="width: 29%;"></div></div> 29%	44 M€
C02-i05	Parque público de habitação a custos acessíveis Responsável: Instituto da Habitação e da Reabilitação Urbana, I.P.	<div style="width: 68%;"><div style="width: 68%;"></div></div> 68%	<div style="width: 4%;"><div style="width: 4%;"></div></div> 4%	900 M€
C02-i06	Alojamento Estudantil a custos acessíveis Responsável: Agência Nacional para a Gestão do Programa Erasmus+ Educação e Formação	<div style="width: 87%;"><div style="width: 87%;"></div></div> 87%	<div style="width: 19%;"><div style="width: 19%;"></div></div> 19%	516 M€
C02-i07-RAA	Infraestruturas para parcelas de terreno destinadas à habitação Responsável: Direção Regional do Planeamento e Fundos Estruturais	<div style="width: 0%;"><div style="width: 0%;"></div></div> 0%	<div style="width: 0%;"><div style="width: 0%;"></div></div> 0%	4 M€
C02-i08-RAA	Reforço do parque habitacional social Responsável: Direção Regional do Planeamento e Fundos Estruturais	<div style="width: 0%;"><div style="width: 0%;"></div></div> 0%	<div style="width: 0%;"><div style="width: 0%;"></div></div> 0%	19 M€
C02-i09	Programa de apoio ao acesso à habitação (empréstimo) Responsável: Instituto da Habitação e da Reabilitação Urbana, I.P.	<div style="width: 0%;"><div style="width: 0%;"></div></div> 0%	<div style="width: 0%;"><div style="width: 0%;"></div></div> 0%	197 M€

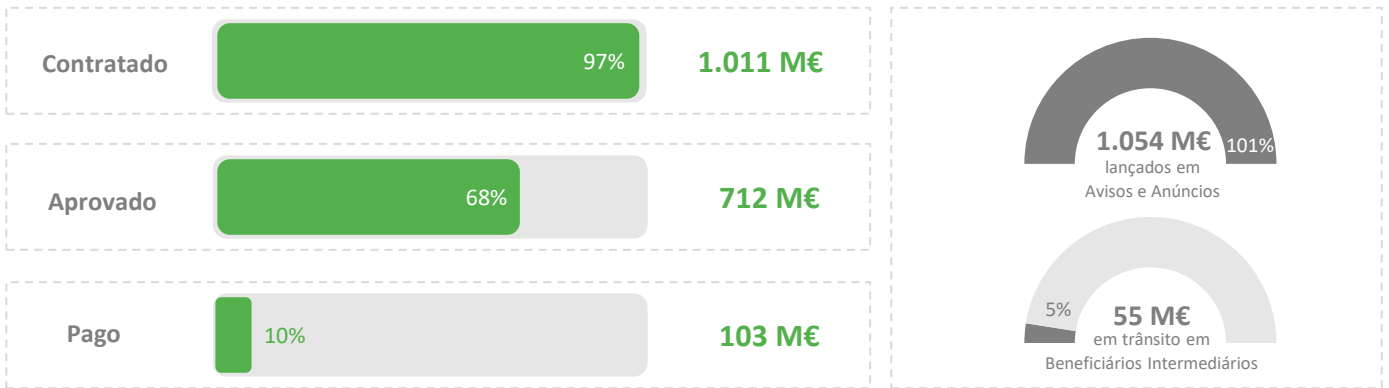
5. SÍNTESE DA IMPLEMENTAÇÃO POR COMPONENTE



COMPONENTE C03 | Respostas Sociais

1.043 M€

Síntese da Implementação Financeira da Componente a 31.12.2023



Reformas

CÓDIGO	REFORMA	ESTADO DE IMPLEMENTAÇÃO A 31.12.2023 (% marcos e metas cumpridos)
C03-r05	Reforma da Provisão de Equipamentos e Respostas Sociais	<div style="width: 100%;"><div style="width: 100%;"></div></div> 100%
C03-r06	Estratégia Nacional para a Inclusão das Pessoas com Deficiência 2021-2025	<div style="width: 100%;"><div style="width: 100%;"></div></div> 100%
C03-r07	Contratualização de Programas Integrados de Apoio às Comunidades Desfavorecidas nas Áreas Metropolitanas	<div style="width: 100%;"><div style="width: 100%;"></div></div> 100%
C03-r08	Estratégia Nacional de Combate à Pobreza	<div style="width: 100%;"><div style="width: 100%;"></div></div> 100%
C03-r38	Eficiência e Simplificação do Sistema de Prestações Sociais	<div style="width: 0%;"><div style="width: 0%;"></div></div> 0%

Investimentos

CÓDIGO	SUBINVESTIMENTO	APROVADO A 31.12.2023	PAGO A 31.12.2023	DOTAÇÃO
C03-i01	Nova Geração de Equipamentos e Respostas Sociais Responsável: Instituto da Segurança Social, I.P.	<div style="width: 54%;"><div style="width: 54%;"></div></div> 54%	<div style="width: 10%;"><div style="width: 10%;"></div></div> 10%	591 M€
C03-i02	Acessibilidades 360º Responsável: Instituto Nacional para a Reabilitação, I.P.	<div style="width: 26%;"><div style="width: 26%;"></div></div> 26%	<div style="width: 4%;"><div style="width: 4%;"></div></div> 4%	53 M€
C03-i03-RAM	Fortalecimento das respostas sociais na Região Autónoma da Madeira (RAM) Responsável: Instituto de Desenvolvimento Regional, IP-RAM	<div style="width: 89%;"><div style="width: 89%;"></div></div> 89%	<div style="width: 12%;"><div style="width: 12%;"></div></div> 12%	95 M€
C03-i04-RAA	Implementar a Estratégia Regional de Combate à Pobreza e Exclusão Social - Redes de Apoio Social (RAA) Responsável: Direção Regional do Planeamento e Fundos Estruturais	<div style="width: 107%;"><div style="width: 107%;"></div></div> 107%	<div style="width: 22%;"><div style="width: 22%;"></div></div> 22%	40 M€
C03-i05	Plataforma +Acesso Responsável: Instituto Nacional para a Reabilitação, I.P.	<div style="width: 100%;"><div style="width: 100%;"></div></div> 100%	<div style="width: 15%;"><div style="width: 15%;"></div></div> 15%	3 M€
C03-i06.01	Operações Integradas em Comunidades Desfavorecidas nas A.M Lisboa e do Porto – Programa Bairros Saudáveis Responsável: Administração Central do Sistema de Saúde, I.P.	<div style="width: 98%;"><div style="width: 98%;"></div></div> 98%	<div style="width: 69%;"><div style="width: 69%;"></div></div> 69%	7 M€
C03-i06.02	Operações Integradas em Comunidades Desfavorecidas na Área Metropolitana de Lisboa Responsável: Área Metropolitana de Lisboa	<div style="width: 100%;"><div style="width: 100%;"></div></div> 100%	<div style="width: 13%;"><div style="width: 13%;"></div></div> 13%	122 M€
C03-i06.03	Operações Integradas em Comunidades Desfavorecidas na Área Metropolitana do Porto Responsável: Área Metropolitana do Porto	<div style="width: 100%;"><div style="width: 100%;"></div></div> 100%	<div style="width: 1%;"><div style="width: 1%;"></div></div> 1%	122 M€
C03-i07-RAA	Modernização e expansão da rede de estruturas residenciais para pessoas idosas (ERPI)	<div style="width: 0%;"><div style="width: 0%;"></div></div> 0%	<div style="width: 0%;"><div style="width: 0%;"></div></div> 0%	11 M€

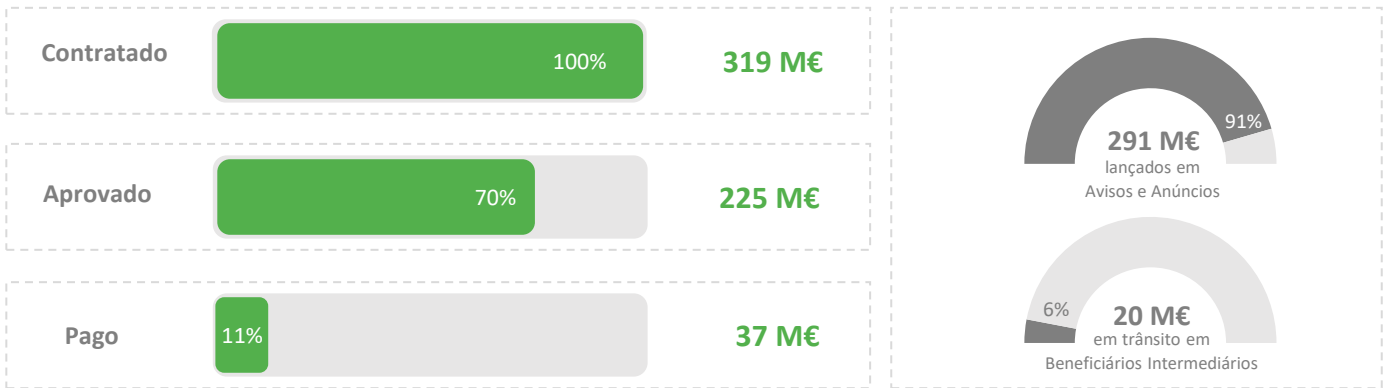
5. SÍNTESE DA IMPLEMENTAÇÃO POR COMPONENTE



COMPONENTE C04 | Cultura

319 M€

Síntese da Implementação Financeira da Componente a 31.12.2023



Investimentos

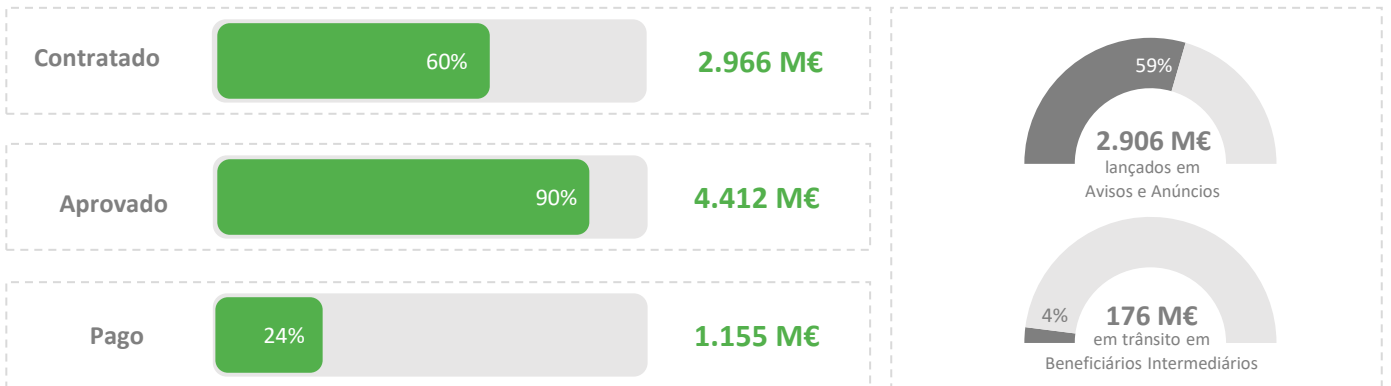
CÓDIGO	SUBINVESTIMENTO	APROVADO A 31.12.2023	PAGO A 31.12.2023	DOTAÇÃO
C04-i01	Redes Culturais e Transição Digital Responsável: Gabinete de Estratégia, Planeamento e Avaliação Culturais	<div style="width: 70%;"><div style="width: 70%;"></div></div> 70%	<div style="width: 13%;"><div style="width: 13%;"></div></div> 13%	216 M€
C04-i02	Património Cultural Responsável: Fundo de Salvaguarda do Património Cultural	<div style="width: 72%;"><div style="width: 72%;"></div></div> 72%	<div style="width: 9%;"><div style="width: 9%;"></div></div> 9%	103 M€

5. SÍNTESE DA IMPLEMENTAÇÃO POR COMPONENTE

COMPONENTE C05 | Capitalização e Inovação Empresarial

4.915 M€

Síntese da Implementação Financeira da Componente a 31.12.2023



Reformas

CÓDIGO	REFORMA	ESTADO DE IMPLEMENTAÇÃO A 31.12.2023 (% marcos e metas cumpridos)
C05-r09	Promoção da I&D e do investimento inovador nas empresas	100%
C05-r10	Criação e desenvolvimento do Banco Português de Fomento	100%
C05-r11	Alargamento e consolidação da rede de instituições de interface	100%
C05-r12	Agenda de investigação e inovação para a sustentabilidade da agricultura, alimentação e agro-indústria	100%
C05-r13	Desenvolvimento do mercado de capitais e promoção da capitalização das empresas não financeiras	67%

Investimentos

CÓDIGO	SUBINVESTIMENTO	APROVADO A 31.12.2023	PAGO A 31.12.2023	DOTAÇÃO
C05-i01.01	Agendas/Alianças mobilizadoras para a Inovação Empresarial Responsável: IAPMEI - Agência para a Competitividade e Inovação, I.P.	269%	65%	558 M€
C05-i01.02	Agendas/Alianças Verdes para a Inovação Empresarial Responsável: IAPMEI - Agência para a Competitividade e Inovação, I.P.	337%	79%	372 M€
C05-i02	Missão Interface - renovação da rede de suporte C&T e orientação para o tecido produtivo Responsável: ANI - Agência Nacional de Inovação, S.A.	102%	27%	186 M€
C05-i03	Agenda de investigação e inovação para a sustentabilidade da agricultura, alimentação e agroindústria Responsável: Instituto de Financiamento da Agricultura e Pescas, I.P.	100%	18%	93 M€
C05-i04-RAA	Recapitalizar Sistema Empresarial dos Açores Responsável: Direção Regional do Planeamento e Fundos Estruturais	60%	24%	125 M€
C05-i05-RAA	Relançamento Económico da Agricultura Açoriana Responsável: Direção Regional do Planeamento e Fundos Estruturais	113%	14%	34 M€
C05-i06.01	Capitalização de empresas e resiliência financeira/Banco Português de Fomento/IAPMEI Responsável: Banco Português de Fomento, S.A.	75%	11%	1 300 M€
C05-i06.02	Capitalização de empresas e resiliência financeira/Banco Português de Fomento Responsável: Banco Português de Fomento, S.A.	100%	100%	250 M€
C05-i07-RAM	Instrumentos de capitalização para empresas da Madeira Responsável: Instituto de Desenvolvimento Regional, IP-RAM	0%	0%	4 M€
C05-i08	Ciência Mais Digital Responsável: Fundação para a Ciência e Tecnologia, I.P.	75%	0%	48 M€
C05-i09	Reforço: Agendas/Alianças Mobilizadoras para a Inovação Empresarial Responsável: Agência para a Competitividade e Inovação, I.P.	0%	0%	319 M€
C05-i10	Reforço: Agendas/Alianças Verdes para a Inovação Empresarial Responsável: Agência para a Competitividade e Inovação, I.P.	0%	0%	320 M€
C05-i11	Reforço: Agendas/Alianças Mobilizadoras para a Inovação Empresarial (Empréstimos) Responsável: Agência para a Competitividade e Inovação, I.P.	0%	0%	772 M€
C05-i12	Reforço: Agendas/Alianças Verdes para a Inovação Empresarial (Empréstimos) Responsável: Agência para a Competitividade e Inovação, I.P.	0%	0%	533 M€

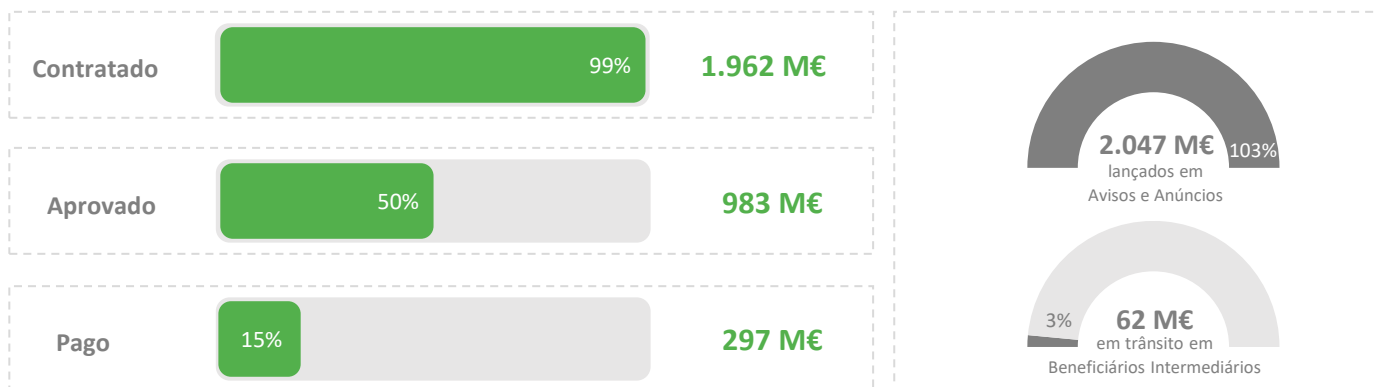
5. SÍNTESE DA IMPLEMENTAÇÃO POR COMPONENTE



COMPONENTE C06 | Qualificações e Competências

1.979 M€

Síntese da Implementação Financeira da Componente a 31.12.2023



Reformas

CÓDIGO	REFORMA	ESTADO DE IMPLEMENTAÇÃO A 31.12.2023 (% marcos e metas cumpridos)
C06-r14	Reforma do ensino e da formação profissional	0%
C06-r15	Reforma da cooperação entre Ensino Superior e Administração Pública e empresas	100%
C06-r16	Redução das restrições nas profissões altamente reguladas	100%
C06-r17	Agenda de promoção do trabalho digno	100%
C06-r18	Combate à desigualdade entre mulheres e homens	0%

Investimentos

CÓDIGO	SUBINVESTIMENTO	APROVADO A 31.12.2023	PAGO A 31.12.2023	DOTAÇÃO
C06-i01.01	Instalação e/ou modernização dos Centros Tecnológicos Especializados Responsável: Instituto de Gestão Financeira da Educação, I.P.	25%	6%	480 M€
C06-i01.02	Modernização da oferta e dos estabelecimentos de ensino e da formação profissional Responsável: Instituto do Emprego e Formação Profissional, I.P.	100%	16%	230 M€
C06-i01.03	Modernização das instituições de ensino e formação profissionais Responsável: Turismo de Portugal, I.P.	100%	0%	20 M€
C06-i02	Compromisso Emprego Sustentável Responsável: Instituto do Emprego e Formação Profissional, I.P.	127%	66%	230 M€
C06-i03.01	Incentivo Adultos - Projetos Locais Promotores de Qualificações de Nível B1/B2/B3 Responsável: Agência Nacional para a Qualificação e o Ensino Profissional, I.P.	96%	1%	40 M€
C06-i03.02	Incentivo Adultos - Acelerador Qualifica Responsável: Agência Nacional para a Qualificação e o Ensino Profissional, I.P.	36%	24%	55 M€
C06-i03.03	Impulso Adultos Responsável: Direção-Geral do Ensino Superior	95%	21%	138 M€
C06-i04.01	Impulso Jovens STEAM Responsável: Direção-Geral do Ensino Superior	93%	24%	131 M€
C06-i04.02	Impulso Jovens STEAM - Rede Ciência Viva Responsável: Ciência Viva - Agência Nacional para a Cultura Científica e Tecnológica	84%	49%	9 M€
C06-i05-RAA	Qualificação de adultos e aprendizagem ao longo da vida na RAA Responsável: Direção Regional do Planeamento e Fundos Estruturais	10%	2%	29 M€
C06-i06	Ciência Mais Capacitação Responsável: Fundação para a Ciência e Tecnologia, I.P.	0%	0%	45 M€
C06-i07	Impulso Mais Digital Responsável: Direção-Geral do Ensino Superior	0%	0%	105 M€
C06-i08-RAM	Ampliação do Edifício do CITMA Responsável: Instituto de Desenvolvimento Regional, IP-RAM	0%	0%	18 M€
C06-i09.01	Escolas novas ou renovadas - CCDR Norte Responsável: Comissão de Coordenação e Desenvolvimento Regional do Norte	0%	0%	125 M€
C06-i09.02	Escolas novas ou renovadas - CCDR Centro Responsável: Comissão de Coordenação e Desenvolvimento Regional do Centro	0%	0%	150 M€
C06-i09.03	Escolas novas ou renovadas - CCDR LVT Responsável: Comissão de Coordenação e Desenvolvimento Regional de Lisboa e Vale do Tejo	0%	0%	125 M€
C06-i09.04	Escolas novas ou renovadas - CCDR Alentejo Responsável: Comissão de Coordenação e Desenvolvimento Regional do Alentejo	0%	0%	20 M€
C06-i09.05	Escolas novas ou renovadas - CCDR Algarve Responsável: Comissão de Coordenação e Desenvolvimento Regional do Algarve	0%	0%	30 M€

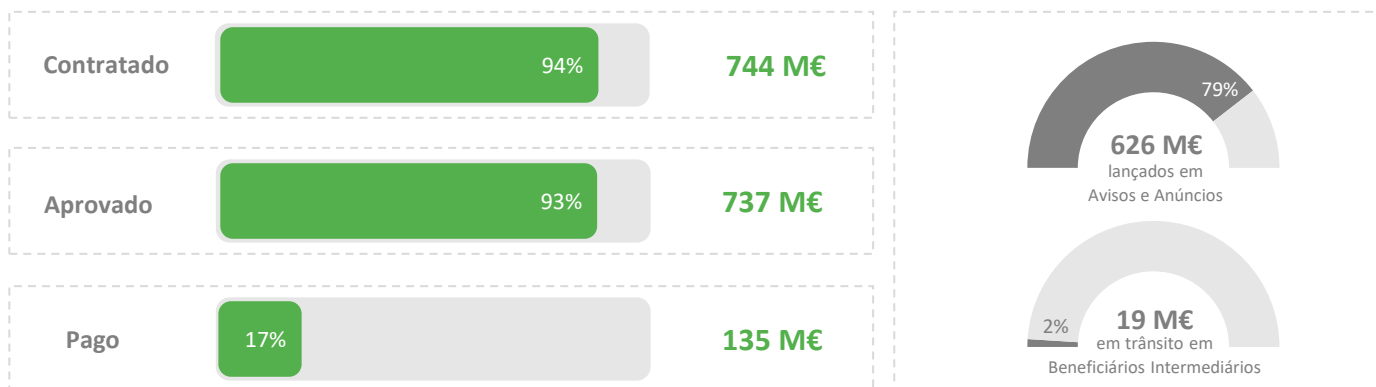
5. SÍNTESE DA IMPLEMENTAÇÃO POR COMPONENTE



COMPONENTE C07 | Infraestruturas

813 M€

Síntese da Implementação Financeira da Componente a 31.12.2023



Investimentos

CÓDIGO	SUBINVESTIMENTO	APROVADO A 31.12.2023	PAGO A 31.12.2023	DOTAÇÃO
C07-i01.01	Áreas de Acolhimento Empresarial (AAE) Responsável: Comissão de Coordenação e Desenvolvimento Regional do Norte (CCDR NORTE)	100%	7%	31 M€
C07-i01.02	Áreas de Acolhimento Empresarial (AAE) Responsável: Comissão de Coordenação e Desenvolvimento Regional do Centro (CCDR CENTRO)	100%	10%	32 M€
C07-i01.03	Áreas de Acolhimento Empresarial (AAE) Responsável: Comissão de Coordenação e Desenvolvimento Regional de Lisboa e Vale do Tejo (CCDR LVT)	100%	1%	13 M€
C07-i01.04	Áreas de Acolhimento Empresarial (AAE) Responsável: Comissão de Coordenação e Desenvolvimento Regional do Alentejo (CCDR Alentejo)	100%	13%	30 M€
C07-i01.05	Áreas de Acolhimento Empresarial (AAE) Responsável: Comissão de Coordenação e Desenvolvimento Regional do Algarve (CCDR Algarve)	100%	4%	4 M€
C07-i02.01	Missing links e Aumento capacidade da Rede - EN14, EN4, IC35, IP2, EN125, EN211, EN344, IC2, IP8 (A26), Baião/Ponte Ermida, IP8 (EN121), IP8 (EN259) Responsável: Infraestruturas de Portugal, S.A.	100%	25%	320 M€
C07-i02.02	Missing links e Aumento capacidade da Rede - Eixo Rodoviário Aveiro – Águeda Responsável: CCDR CENTRO	85%	7%	47 M€
C07-i03.01	Ligações transfronteiriças Ponte internacional sobre o Rio Sever Responsável: CCDR Alentejo	85%	4%	11 M€
C07-i03.02	Ligações transfronteiriças Ponte Alcoutim – Saluncar del Guadiana Responsável: CCDR Algarve	85%	8%	11 M€
C07-i03.03	Ligações transfronteiriças EN103. Vinhais / Bragança (variantes) Responsável: Infraestruturas de Portugal, S.A.	85%	12%	37 M€
C07-i03.04	Ligações transfronteiriças Ligação de Bragança a Puebla de Sanabria Responsável: CCDR NORTE	85%	10%	19 M€
C07-i04.01	AAE - Acessibilidades Rodoviárias Responsável: Infraestruturas de Portugal, S.A.	85%	15%	106 M€
C07-i04.02	AAE - Acessibilidades Rodoviárias - EN10-4. Setúbal/ Mitrena e Ligação da A8 à Área Empresarial das Palhagueiras em Torres Vedras Responsável: CCDR LVT	85%	4%	11 M€
C07-i04.03	AAE - Acessibilidades Rodoviárias : Ligação do Parque Empresarial do Casarão ao IC2 Responsável: CCDR CENTRO	85%	11%	7 M€
C07-i04.04	AAE - Acessibilidades Rodoviárias Responsável: CCDR NORTE	85%	11%	42 M€
C07-i04.05	AAE - Acessibilidades Rodoviárias - Rotunda na EN246 para acesso à zona industrial de Portalegre Responsável: CCDR Alentejo	85%	84%	0,2 M€
C07-i05-RAA	Circuitos Logísticos - Rede Viária Regional dos Açores Responsável: Direção Regional do Planeamento e Fundos Estruturais	65%	14%	92 M€

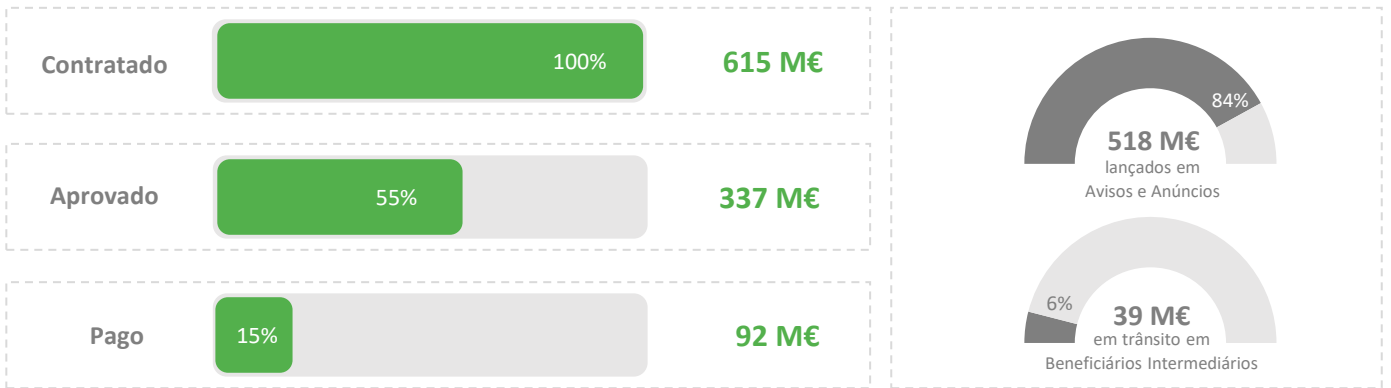
5. SÍNTESE DA IMPLEMENTAÇÃO POR COMPONENTE



COMPONENTE C08 | Florestas

615 M€

Síntese da Implementação Financeira da Componente a 31.12.2023



Reformas

CÓDIGO	REFORMA	ESTADO DE IMPLEMENTAÇÃO A 31.12.2023 (% marcos e metas cumpridos)
C08-r19	Transformação da Paisagem dos Territórios de Floresta Vulneráveis	100%
C08-r20	Reorganização do sistema de cadastro da propriedade rústica e do Sistema de Monitorização de Ocupação do Solo	100%
C08-r21	Prevenção e combate de fogos rurais	100%

Investimentos

CÓDIGO	SUBINVESTIMENTO	APROVADO A 31.12.2023	PAGO A 31.12.2023	DOTAÇÃO
C08-i01.01	Transformação da Paisagem dos Territórios de Floresta Vulneráveis: Áreas integradas de gestão da paisagem e Condomínios de Aldeia <small>Responsável: Fundo Ambiental</small>	3%	1%	257 M€
C08-i01.02	Transformação da Paisagem dos Territórios de Floresta Vulneráveis: Programas de Reordenamento e Gestão da Paisagem <small>Responsável: Direção-Geral do Território</small>	100%	21%	3 M€
C08-i01.03	Transformação da Paisagem dos Territórios de Floresta Vulneráveis: Emparcelar para Ordenar <small>Responsável: Instituto de Financiamento da Agricultura e Pescas, I.P.</small>	0%	0%	10 M€
C08-i02.01	Cadastro da Propriedade Rústica e Sistema de Monitorização da Ocupação do Solo: SMOS <small>Responsável: Direção-Geral do Território</small>	100%	14%	29 M€
C08-i02.02	Cadastro da Propriedade Rústica e Sistema de Monitorização da Ocupação do Solo: Inventário Florestal Nacional <small>Responsável: Instituto da Conservação da Natureza e Florestas, I.P.</small>	100%	0%	2 M€
C08-i02.03	Cadastro da Propriedade Rústica e Sistema de Monitorização da Ocupação do Solo: Sistema Nacional de Cadastro Predial <small>Responsável: Secretaria-Geral do Ministério da Justiça</small>	100%	19%	45 M€
C08-i02.04	Cadastro da Propriedade Rústica e Sistema de Monitorização da Ocupação do Solo: Sistema Nacional de Cadastro Predial – Dimensão Local Região Norte <small>Responsável: Comissão de Coordenação e Desenvolvimento Regional do Norte</small>	0%	0%	5 M€
C08-i02.05	Cadastro da Propriedade Rústica e Sistema de Monitorização da Ocupação do Solo: Sistema Nacional de Cadastro Predial – Dimensão Local Região Centro <small>Responsável: Comissão de Coordenação e Desenvolvimento Regional do Centro</small>	0%	0%	5 M€
C08-i03	Faixas de gestão de combustível - Rede Primária <small>Responsável: Instituto da Conservação da Natureza e Florestas, I.P.</small>	100%	14%	120 M€
C08-i04.01	Meios de prevenção e combate a incêndios rurais – Subinvestimento Meios aéreos <small>Responsável: Estado Maior da Força Aérea</small>	100%	47%	70 M€
C08-i04.02	Meios de prevenção e combate a incêndios rurais – Subinvestimento Meios terrestres <small>Responsável: Instituto da Conservação da Natureza e Florestas, I.P.</small>	100%	85%	16 M€
C08-i04.03	Meios de prevenção e combate a incêndios rurais: Rede de radares <small>Responsável: Instituto Português do Mar e da Atmosfera, I.P.</small>	100%	74%	3 M€
C08-i05.01	Programa MAIS Floresta: Reforma do sistema de prevenção e combate de incêndios <small>Responsável: Secretaria-Geral do Ministério da Administração Interna</small>	100%	26%	40 M€
C08-i05.02	Programa MAIS Floresta: Reforço de atuação das organizações de produtores florestais e dos Centros de Competências no setor florestal <small>Responsável: Fundo Ambiental</small>	21%	3%	10 M€

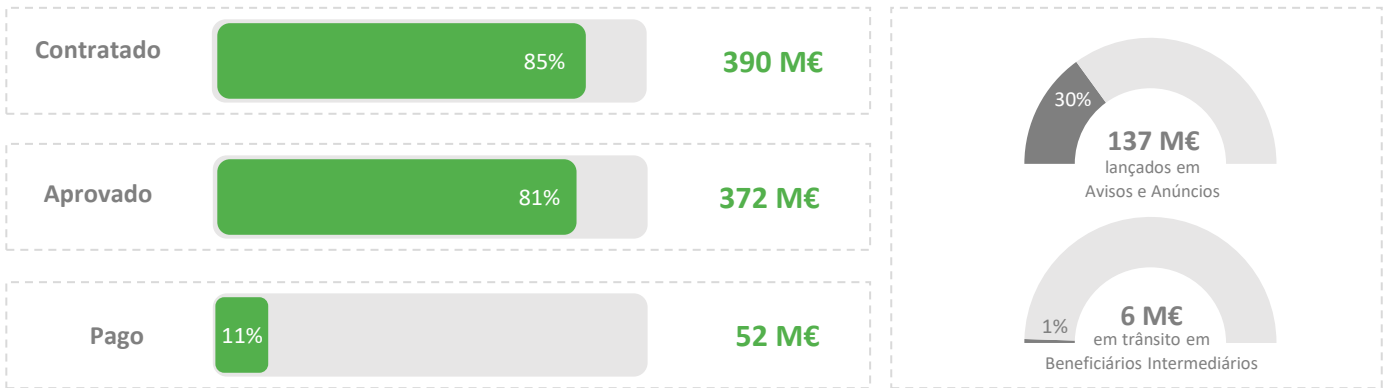
5. SÍNTESE DA IMPLEMENTAÇÃO POR COMPONENTE



COMPONENTE C09 | Gestão Hídrica

461 M€

Síntese da Implementação Financeira da Componente a 31.12.2023



Investimentos

CÓDIGO	SUBINVESTIMENTO	APROVADO A 31.12.2023	PAGO A 31.12.2023	DOTAÇÃO
C09-i01.01	Plano Regional de Eficiência Hídrica do Algarve: SM1 – Reduzir perdas de água no setor urbano Responsável: CI - AMAL - Comunidade Intermunicipal do Algarve	<div style="width: 47%;"><div style="width: 47%;"></div></div> 47%	<div style="width: 7%;"><div style="width: 7%;"></div></div> 7%	44 M€
C09-i01.02	Plano Regional de Eficiência Hídrica do Algarve: SM2 – Reduzir perdas de água e aumentar a eficiência no setor agrícola Responsável: Fundo Ambiental	<div style="width: 71%;"><div style="width: 71%;"></div></div> 71%	<div style="width: 6%;"><div style="width: 6%;"></div></div> 6%	19 M€
C09-i01.03	Plano Regional de Eficiência Hídrica do Algarve: SM3 - Reforçar a governança dos recursos hídricos Responsável: Agência Portuguesa do Ambiente, I.P.	<div style="width: 91%;"><div style="width: 91%;"></div></div> 91%	<div style="width: 13%;"><div style="width: 13%;"></div></div> 13%	6 M€
C09-i01.04	Plano Regional de Eficiência Hídrica do Algarve: SM4 – Promover a utilização de Água Residual Tratada, SM5 – Aumentar a capacidade disponível e resiliência das albufeiras/sistemas de adução em alta existentes e reforçar com novas origens de água e SM Responsável: Águas do Algarve, S.A.	<div style="width: 84%;"><div style="width: 84%;"></div></div> 84%	<div style="width: 10%;"><div style="width: 10%;"></div></div> 10%	169 M€
C09-i02	Aproveitamento hidráulico de fins múltiplos do Crato Responsável: Comunidade Intermunicipal do Alto Alentejo	<div style="width: 0%;"><div style="width: 0%;"></div></div> 0%	<div style="width: 9%;"><div style="width: 9%;"></div></div> 9%	0 M€
C09-i03-RAM	Plano de eficiência e reforço hídrico dos sistemas de abastecimento e regadio da RAM Responsável: Instituto de Desenvolvimento Regional, IP-RAM	<div style="width: 85%;"><div style="width: 85%;"></div></div> 85%	<div style="width: 17%;"><div style="width: 17%;"></div></div> 17%	82 M€
C09-i04	Aproveitamento hidráulico de fins múltiplos do Crato - fase de construção Responsável: Comunidade Intermunicipal do Alto Alentejo	<div style="width: 0%;"><div style="width: 0%;"></div></div> 0%	<div style="width: 0%;"><div style="width: 0%;"></div></div> 0%	141 M€

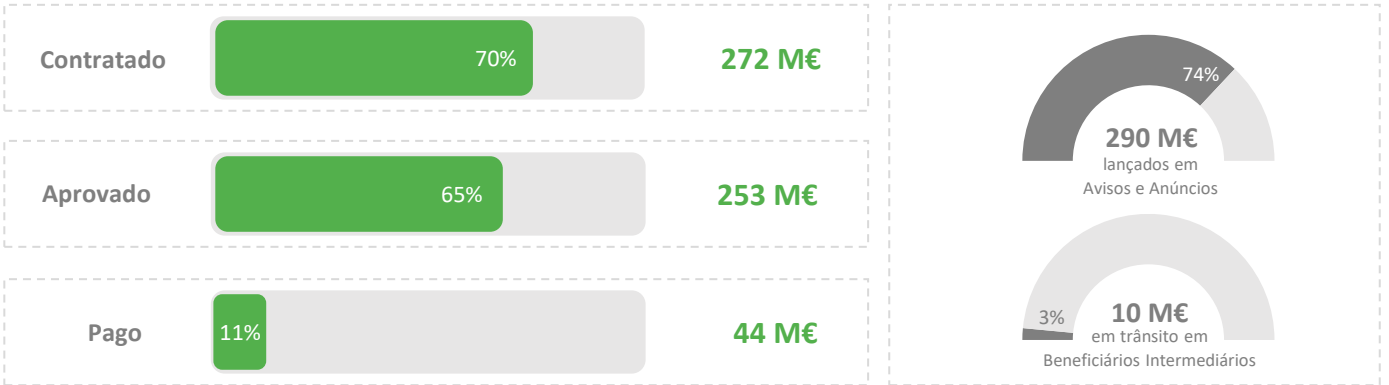
5. SÍNTESE DA IMPLEMENTAÇÃO POR COMPONENTE



COMPONENTE C10 | Mar

393 M€

Síntese da Implementação Financeira da Componente a 31.12.2023



Reformas

CÓDIGO	REFORMA	ESTADO DE IMPLEMENTAÇÃO A 31.12.2023 (% marcos e metas cumpridos)
C10-r23	Reforma do Ecossistema de Infraestruturas de Suporte à Economia Azul	<div style="width: 100%;"><div style="width: 100%;"></div></div> 100%

Investimentos

CÓDIGO	SUBINVESTIMENTO	APROVADO A 31.12.2023	PAGO A 31.12.2023	DOTAÇÃO
C10-i01	Hub Azul, Rede de Infraestruturas para a Economia Azul Responsável: Fundo Azul	<div style="width: 88%;"><div style="width: 88%;"></div></div> 88%	<div style="width: 14%;"><div style="width: 14%;"></div></div> 14%	99 M€
C10-i02	Transição Verde e Digital e Segurança nas Pescas Responsável: Instituto de Financiamento da Agricultura e Pescas, I.P.	<div style="width: 104%;"><div style="width: 104%;"></div></div> 104%	<div style="width: 24%;"><div style="width: 24%;"></div></div> 24%	21 M€
C10-i03.01	Pilar I - Plataforma Naval Multifuncional e Pilar II - Centro de Operações Responsável: Ministério da Defesa Nacional-Marinha	<div style="width: 75%;"><div style="width: 75%;"></div></div> 75%	<div style="width: 11%;"><div style="width: 11%;"></div></div> 11%	148 M€
C10-i03.02	Centro de Operações de Defesa do Atlântico e Plataforma Naval - Pilar III - Academia do Arsenal do Alfeite (Academia 4.0) Responsável: Arsenal do Alfeite, S.A.	<div style="width: 100%;"><div style="width: 100%;"></div></div> 100%	<div style="width: 71%;"><div style="width: 71%;"></div></div> 71%	2 M€
C10-i04-RAA	Desenvolvimento do "Cluster do Mar dos Açores" Responsável: Direção Regional do Planeamento e Fundos Estruturais	<div style="width: 67%;"><div style="width: 67%;"></div></div> 67%	<div style="width: 18%;"><div style="width: 18%;"></div></div> 18%	48 M€
C10-i05-RAA	Transição energética, digitalização e redução do impacto ambiental no setor da Pesca e da Aquicultura Responsável: Direção Regional do Planeamento e Fundos Estruturais	<div style="width: 0%;"><div style="width: 0%;"></div></div> 0%	<div style="width: 0%;"><div style="width: 0%;"></div></div> 0%	5 M€
C10-i06-RAM	Tecnologias Oceânicas Responsável: Instituto de Desenvolvimento Regional, IP-RAM	<div style="width: 0%;"><div style="width: 0%;"></div></div> 0%	<div style="width: 0%;"><div style="width: 0%;"></div></div> 0%	20 M€
C10-i07	Green Shipping Responsável: IAPMEI, I.P. - Agência para a Competitividade e Inovação, I.P.	<div style="width: 0%;"><div style="width: 0%;"></div></div> 0%	<div style="width: 0%;"><div style="width: 0%;"></div></div> 0%	50 M€

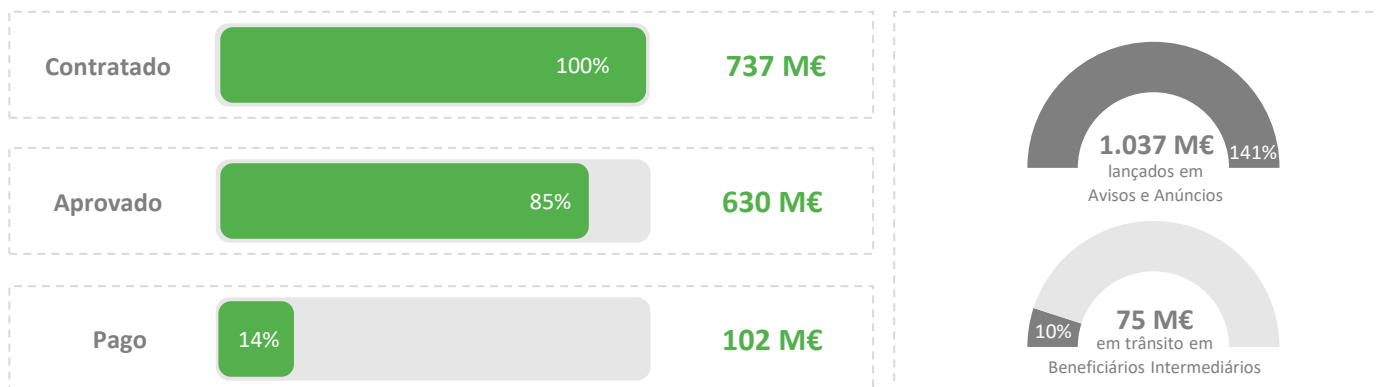
5. SÍNTESE DA IMPLEMENTAÇÃO POR COMPONENTE



COMPONENTE C11 | Descarbonização da Indústria

737 M€

Síntese da Implementação Financeira da Componente a 31.12.2023



Investimentos

CÓDIGO	SUBINVESTIMENTO	APROVADO A 31.12.2023	PAGO A 31.12.2023	DOTAÇÃO
C11-i01	Descarbonização da Indústria Responsável: IAPMEI - Agência para a Competitividade e Inovação, I.P.	<div style="width: 85%;"><div style="width: 85%;"></div></div> 85%	<div style="width: 14%;"><div style="width: 14%;"></div></div> 14%	737 M€

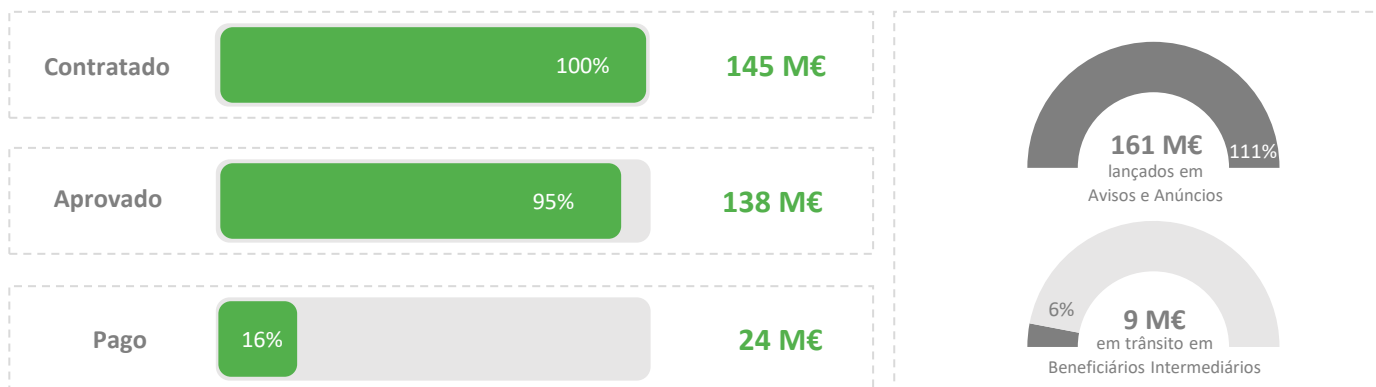
5. SÍNTESE DA IMPLEMENTAÇÃO POR COMPONENTE



COMPONENTE C12 | Bioeconomia Sustentável

145 M€

Síntese da Implementação Financeira da Componente a 31.12.2023



Reformas

CÓDIGO	REFORMA	ESTADO DE IMPLEMENTAÇÃO A 31.12.2023 (% marcos e metas cumpridos)
C12-r25	Bioeconomia Sustentável	100%
C12-r39	Promover a economia circular e mais eficiência na gestão de resíduos	0%

Investimentos

CÓDIGO	SUBINVESTIMENTO	APROVADO A 31.12.2023	PAGO A 31.12.2023	DOTAÇÃO
C12-i01.01	Bioeconomia: Projetos Integrados (Têxtil e Vestuário, Calçado e Resina Natural) e Beneficiação de Povoamentos de Pinheiro Bravo com Potencial para a Resinagem Responsável: Fundo Ambiental	95%	14%	140 M€
C12-i01.02	Bioeconomia - Gestão Florestal e Apoio à Resinagem Responsável: Instituto da Conservação da Natureza e das Florestas, I.P.	88%	84%	5 M€

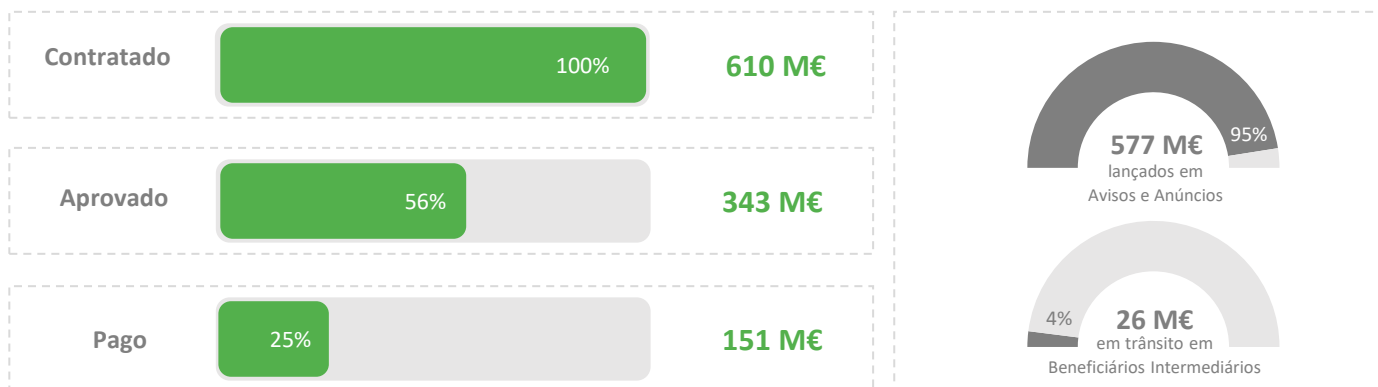
5. SÍNTESE DA IMPLEMENTAÇÃO POR COMPONENTE



COMPONENTE C13 | Eficiência Energética em Edifícios

610 M€

Síntese da Implementação Financeira da Componente a 31.12.2023



Investimentos

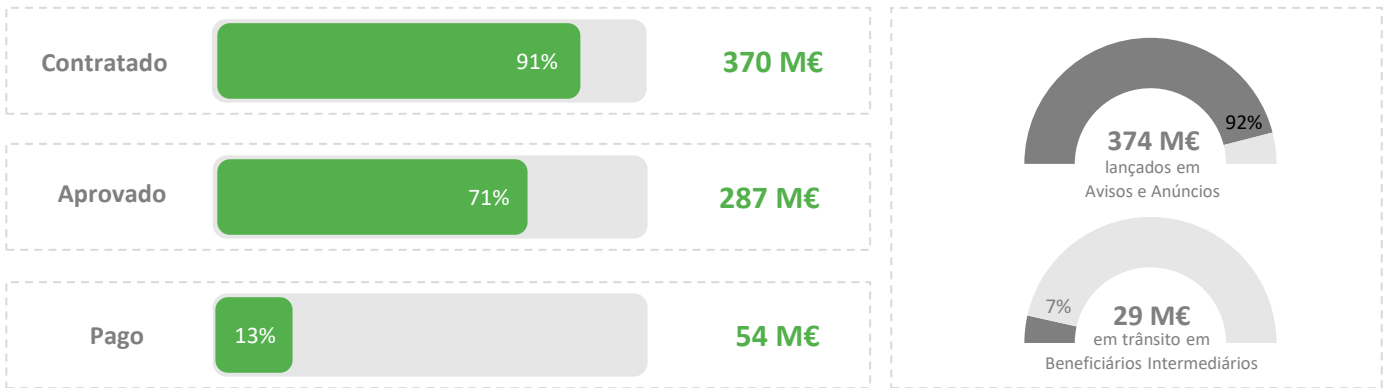
CÓDIGO	SUBINVESTIMENTO	APROVADO A 31.12.2023	PAGO A 31.12.2023	DOTAÇÃO
C13-i01	Eficiência energética em edifícios residenciais Responsável: Fundo Ambiental	<div style="width: 46%;"><div style="width: 46%;"></div></div> 46%	<div style="width: 46%;"><div style="width: 46%;"></div></div> 46%	300 M€
C13-i02	Eficiência energética em edifícios da administração pública central Responsável: Fundo Ambiental	<div style="width: 80%;"><div style="width: 80%;"></div></div> 80%	<div style="width: 6%;"><div style="width: 6%;"></div></div> 6%	240 M€
C13-i03	Eficiência energética em edifícios de serviços Responsável: Fundo Ambiental	<div style="width: 19%;"><div style="width: 19%;"></div></div> 19%	<div style="width: 0%;"><div style="width: 0%;"></div></div> 0%	70 M€

5. SÍNTESE DA IMPLEMENTAÇÃO POR COMPONENTE

COMPONENTE C14 | Hidrogénio e Renováveis

385 M€

Síntese da Implementação Financeira da Componente a 31.12.2023



Reformas

CÓDIGO	REFORMA	ESTADO DE IMPLEMENTAÇÃO A 31.12.2023 (% marcos e metas cumpridos)
C14-r29	Estratégia Nacional para o Hidrogénio (EN-H2)	<div style="width: 100%;"><div style="width: 100%;"></div></div> 100%

Investimentos

CÓDIGO	SUBINVESTIMENTO	APROVADO A 31.12.2023	PAGO A 31.12.2023	DOTAÇÃO
C14-i01	Hidrogénio e gases renováveis Responsável: Fundo Ambiental	<div style="width: 55%;"><div style="width: 55%;"></div></div> 55%	<div style="width: 3%;"><div style="width: 3%;"></div></div> 3%	185 M€
C14-i02-RAM	Potenciação da eletricidade renovável no Arquipélago da Madeira Responsável: Instituto de Desenvolvimento Regional, IP-RAM	<div style="width: 82%;"><div style="width: 82%;"></div></div> 82%	<div style="width: 25%;"><div style="width: 25%;"></div></div> 25%	83 M€
C14-i03-RAA	Transição Energética nos Açores Responsável: Direção Regional do Planeamento e Fundos Estruturais	<div style="width: 100%;"><div style="width: 100%;"></div></div> 100%	<div style="width: 24%;"><div style="width: 24%;"></div></div> 24%	116 M€

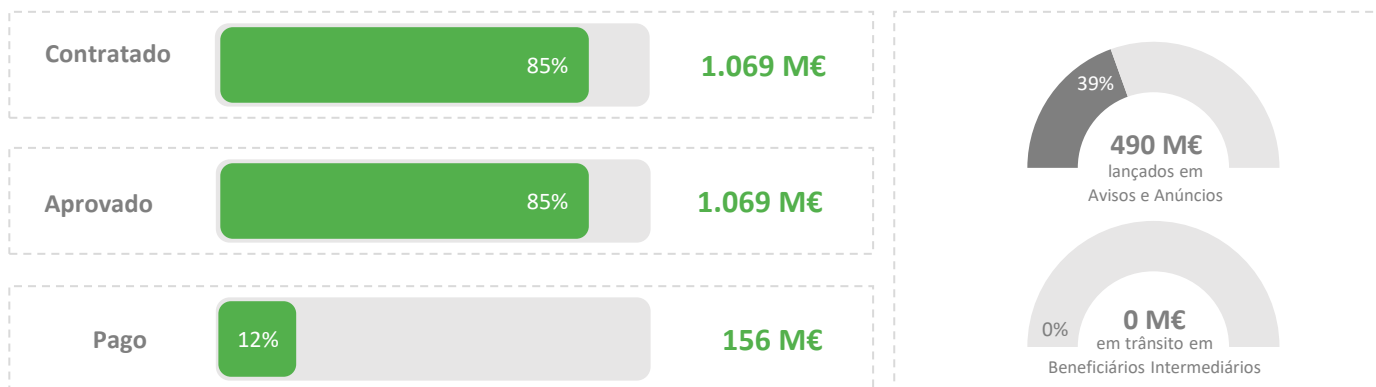
5. SÍNTESE DA IMPLEMENTAÇÃO POR COMPONENTE



COMPONENTE C15 | Mobilidade Sustentável

1.262 M€

Síntese da Implementação Financeira da Componente a 31.12.2023



Reformas

CÓDIGO	REFORMA	ESTADO DE IMPLEMENTAÇÃO A 31.12.2023 (% marcos e metas cumpridos)
C15-r30	Reforma do Ecossistema dos Transportes	<div style="width: 0%;"><div style="width: 0%;"></div></div> 0%

Investimentos

CÓDIGO	SUBINVESTIMENTO	APROVADO A 31.12.2023	PAGO A 31.12.2023	DOTAÇÃO
C15-i01	Expansão da Rede de Metro de Lisboa - Linha Vermelha até Alcântara Responsável: Metropolitano de Lisboa, E.P.E.	<div style="width: 85%;"><div style="width: 85%;"></div></div> 85%	<div style="width: 12%;"><div style="width: 12%;"></div></div> 12%	358 €
C15-i02	Expansão da Rede de Metro do Porto - Casa da Música-Santo Ovídio Responsável: Metro do Porto, S.A.	<div style="width: 100%;"><div style="width: 100%;"></div></div> 100%	<div style="width: 14%;"><div style="width: 14%;"></div></div> 14%	352 €
C15-i03	Metro Ligeiro de Superfície Odivelas-Loures Responsável: Metropolitano de Lisboa, E.P.E.	<div style="width: 64%;"><div style="width: 64%;"></div></div> 64%	<div style="width: 8%;"><div style="width: 8%;"></div></div> 8%	390 €
C15-i04	Linha BRT Boavista – Império Responsável: Metro do Porto, S.A.	<div style="width: 100%;"><div style="width: 100%;"></div></div> 100%	<div style="width: 21%;"><div style="width: 21%;"></div></div> 21%	66 €
C15-i05	Descarbonização dos Transportes Públicos Responsável: Fundo Ambiental	<div style="width: 100%;"><div style="width: 100%;"></div></div> 100%	<div style="width: 25%;"><div style="width: 25%;"></div></div> 25%	48 €
C15-i06	Digitalização do Transporte Ferroviário Responsável: Infraestruturas de Portugal, I.P.	<div style="width: 100%;"><div style="width: 100%;"></div></div> 100%	<div style="width: 13%;"><div style="width: 13%;"></div></div> 13%	49 €


5. SÍNTESE DA IMPLEMENTAÇÃO POR COMPONENTE



COMPONENTE C16 | Empresas 4.0

763 M€

Síntese da Implementação Financeira da Componente a 31.12.2023



Reformas

CÓDIGO	REFORMA	ESTADO DE IMPLEMENTAÇÃO A 31.12.2023 (% marcos e metas cumpridos)
C16-r31	Transição digital do tecido empresarial	<div style="width: 100%;"><div style="width: 100%;"></div></div> 100%

Investimentos

CÓDIGO	SUBINVESTIMENTO	APROVADO A 31.12.2023	PAGO A 31.12.2023	DOTAÇÃO
C16-i01	Capacitação Digital das Empresas Responsável: IAPMEI - Agência para a Competitividade e Inovação, I.P.	<div style="width: 100%;"><div style="width: 100%;"></div></div> 100%	<div style="width: 23%;"><div style="width: 23%;"></div></div> 23%	100 €
C16-i02	Transição Digital das Empresas Responsável: IAPMEI - Agência para a Competitividade e Inovação, I.P.	<div style="width: 48%;"><div style="width: 48%;"></div></div> 48%	<div style="width: 8%;"><div style="width: 8%;"></div></div> 8%	475 €
C16-i03	Catalisação da Transição Digital das Empresas Responsável: IAPMEI - Agência para a Competitividade e Inovação, I.P.	<div style="width: 70%;"><div style="width: 70%;"></div></div> 70%	<div style="width: 14%;"><div style="width: 14%;"></div></div> 14%	100 €
C16-i04	Indústria 4.0 Responsável: IAPMEI - Agência para a Competitividade e Inovação, I.P.	<div style="width: 1%;"><div style="width: 1%;"></div></div> 1%	<div style="width: 0%;"><div style="width: 0%;"></div></div> 0%	60 €
C16-i05-RAA	Capacitação e Transformação Digital das Empresas dos Açores Responsável: Direção Regional de Planeamento e Fundos estruturais	<div style="width: 0%;"><div style="width: 0%;"></div></div> 0%	<div style="width: 0%;"><div style="width: 0%;"></div></div> 0%	22 €
C16-i06-RAM	Empresas 4.0 Responsável: Instituto de Desenvolvimento Regional, IP-RAM	<div style="width: 0%;"><div style="width: 0%;"></div></div> 0%	<div style="width: 0%;"><div style="width: 0%;"></div></div> 0%	6 €

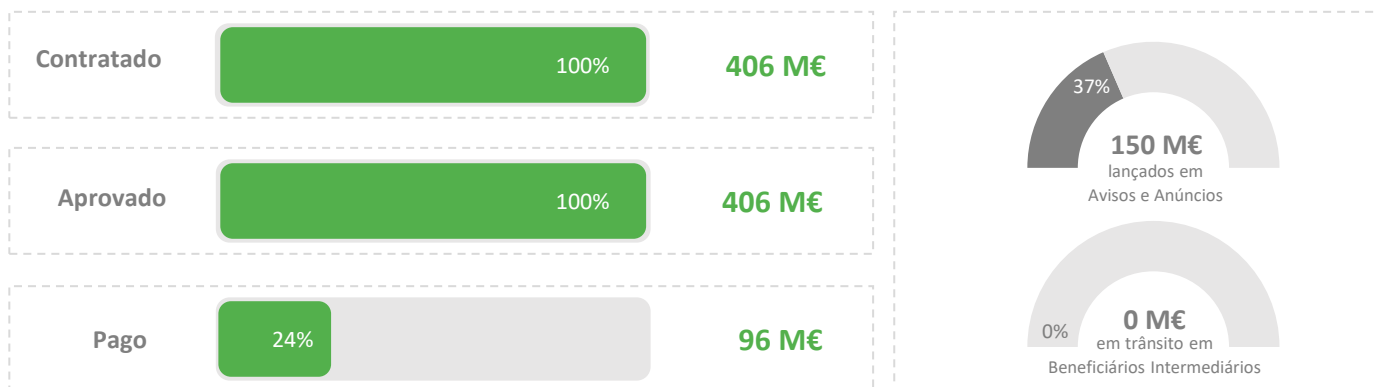
5. SÍNTESE DA IMPLEMENTAÇÃO POR COMPONENTE



COMPONENTE C17 | Qualidade e Sustentabilidade das Finanças Públicas

406 M€

Síntese da Implementação Financeira da Componente a 31.12.2023



Reformas

CÓDIGO	REFORMA	ESTADO DE IMPLEMENTAÇÃO A 31.12.2023 (% marcos e metas cumpridos)
C17-r32	Modernização e Simplificação da Gestão Financeira Pública	<div style="width: 63%;"><div style="width: 63%;"></div></div> 63%
C17-r40	Eficiência e Simplificação do Sistema de Benefícios Fiscais	<div style="width: 0%;"><div style="width: 0%;"></div></div> 0%

Investimentos

CÓDIGO	SUBINVESTIMENTO	APROVADO A 31.12.2023	PAGO A 31.12.2023	DOTAÇÃO
C17-i01.01	Sistemas de informação de Gestão Financeira Pública Responsável: Entidade de Serviços Partilhados da Administração Pública, I.P.	<div style="width: 100%;"><div style="width: 100%;"></div></div> 100%	<div style="width: 17%;"><div style="width: 17%;"></div></div> 17%	161 M€
C17-i01.02	Sistemas de informação de Gestão Financeira Pública/ SIGPIP Responsável: Entidade de Serviços Partilhados da Administração Pública, I.P.	<div style="width: 100%;"><div style="width: 100%;"></div></div> 100%	<div style="width: 0%;"><div style="width: 0%;"></div></div> 0%	2 M€
C17-i02	Modernização da infraestrutura do sistema de informação patrimonial da Autoridade Tributária Responsável: Autoridade Tributária e Aduaneira	<div style="width: 100%;"><div style="width: 100%;"></div></div> 100%	<div style="width: 25%;"><div style="width: 25%;"></div></div> 25%	43 M€
C17-i03.01	Transição digital da Segurança Social Responsável: Instituto da Segurança Social, I.P.	<div style="width: 100%;"><div style="width: 100%;"></div></div> 100%	<div style="width: 33%;"><div style="width: 33%;"></div></div> 33%	19 M€
C17-i03.02	Transição digital da Segurança Social Responsável: Instituto de Informática, I.P.	<div style="width: 100%;"><div style="width: 100%;"></div></div> 100%	<div style="width: 29%;"><div style="width: 29%;"></div></div> 29%	182 M€

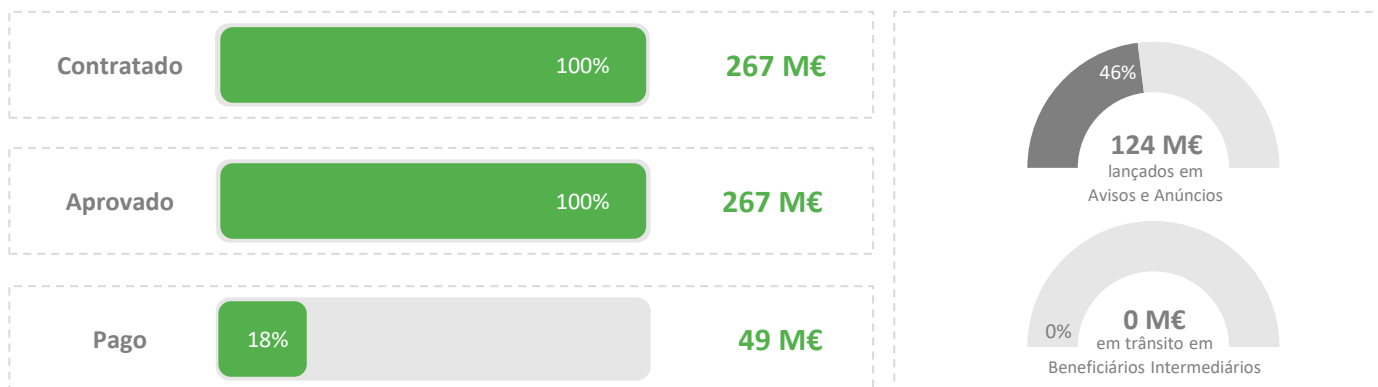
5. SÍNTESE DA IMPLEMENTAÇÃO POR COMPONENTE



COMPONENTE C18 | Justiça Económica e Ambiente de Negócios

267 M€

Síntese da Implementação Financeira da Componente a 31.12.2023



Reformas

CÓDIGO	REFORMA	ESTADO DE IMPLEMENTAÇÃO A 31.12.2023 (% marcos e metas cumpridos)
C18-r33	Justiça económica e ambiente de negócios	<div style="width: 50%;"><div style="width: 50%;"></div></div> 50%

Investimentos

CÓDIGO	SUBINVESTIMENTO	APROVADO A 31.12.2023	PAGO A 31.12.2023	DOTAÇÃO
C18-i01.01	Justiça económica e ambiente de negócios/IGFE Responsável: Instituto de Gestão Financeira e Equipamentos da Justiça, I.P.	<div style="width: 100%;"><div style="width: 100%;"></div></div> 100%	<div style="width: 19%;"><div style="width: 19%;"></div></div> 19%	139 M€
C18-i01.02	Justiça Económica e Ambiente de Negócios/IRN Responsável: Instituto dos Registos e do Notariado, I.P.	<div style="width: 100%;"><div style="width: 100%;"></div></div> 100%	<div style="width: 17%;"><div style="width: 17%;"></div></div> 17%	42,5 M€
C18-i01.03	Justiça económica e ambiente de negócios/DGPJ Responsável: Direção-Geral da Política de Justiça	<div style="width: 100%;"><div style="width: 100%;"></div></div> 100%	<div style="width: 16%;"><div style="width: 16%;"></div></div> 16%	24 M€
C18-i01.04	Justiça Económica e Ambiente de Negócios/DGAJ Responsável: Direção-Geral da Administração da Justiça	<div style="width: 100%;"><div style="width: 100%;"></div></div> 100%	<div style="width: 14%;"><div style="width: 14%;"></div></div> 14%	16 M€
C18-i01.05	Justiça Económica e Ambiente de Negócios/PJ Responsável: Polícia Judiciária	<div style="width: 100%;"><div style="width: 100%;"></div></div> 100%	<div style="width: 14%;"><div style="width: 14%;"></div></div> 14%	19 M€
C18-i01.06	Justiça económica e ambiente de negócios/SGMJ Responsável: Secretaria-Geral do Ministério da Justiça	<div style="width: 100%;"><div style="width: 100%;"></div></div> 100%	<div style="width: 16%;"><div style="width: 16%;"></div></div> 16%	10 M€
C18-i01.07	Justiça Económica e Ambiente de Negócios/INMLCF Responsável: Instituto Nacional de Medicina Legal e Ciências Forenses, I.P.	<div style="width: 100%;"><div style="width: 100%;"></div></div> 100%	<div style="width: 21%;"><div style="width: 21%;"></div></div> 21%	7 M€
C18-i01.08	Justiça económica e ambiente de negócios/INPI Responsável: Instituto Nacional da Propriedade Industrial	<div style="width: 100%;"><div style="width: 100%;"></div></div> 100%	<div style="width: 25%;"><div style="width: 25%;"></div></div> 25%	2 M€
C18-i01.09	Justiça económica e ambiente de negócios/CAAJ Responsável: Comissão para o Acompanhamento dos Auxiliares da Justiça	<div style="width: 100%;"><div style="width: 100%;"></div></div> 100%	<div style="width: 78%;"><div style="width: 78%;"></div></div> 78%	1 M€
C18-i01.10	Justiça económica e ambiente de negócios/PGR Responsável: Procuradoria Geral da República	<div style="width: 100%;"><div style="width: 100%;"></div></div> 100%	<div style="width: 19%;"><div style="width: 19%;"></div></div> 19%	3 M€
C18-i01.11	Justiça Económica e Ambiente de Negócios/CSM Responsável: Conselho Superior da Magistratura	<div style="width: 100%;"><div style="width: 100%;"></div></div> 100%	<div style="width: 54%;"><div style="width: 54%;"></div></div> 54%	0,6 M€
C18-i01.12	Justiça Económica e Ambiente de Negócios/STA Responsável: Supremo Tribunal Administrativo	<div style="width: 100%;"><div style="width: 100%;"></div></div> 100%	<div style="width: 13%;"><div style="width: 13%;"></div></div> 13%	0,3 M€
C18-i01.13	Justiça Económica e Ambiente de Negócios/MENAC Responsável: MENAC – Mecanismo Nacional Anticorrupção	<div style="width: 100%;"><div style="width: 100%;"></div></div> 100%	<div style="width: 0%;"><div style="width: 0%;"></div></div> 0%	1 M€

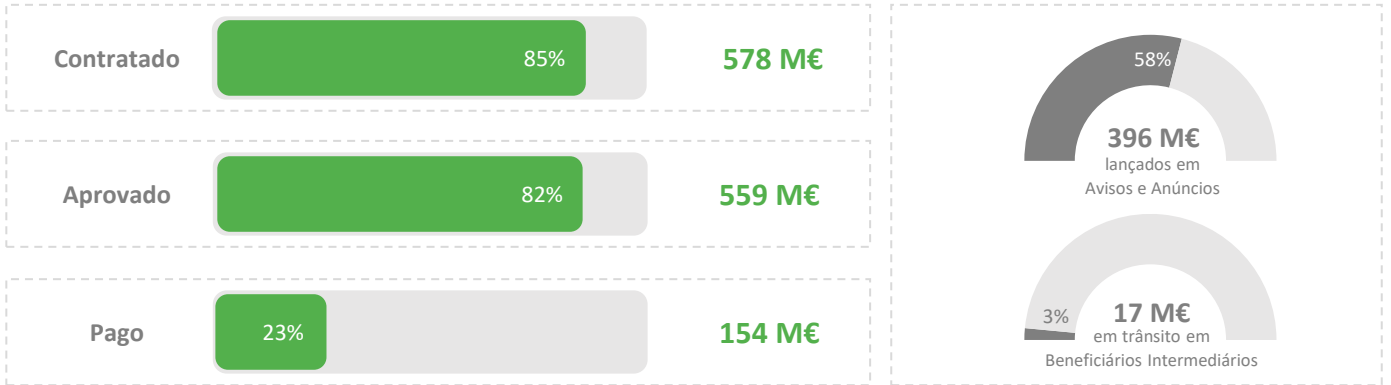
5. SÍNTESE DA IMPLEMENTAÇÃO POR COMPONENTE



COMPONENTE C19 | Administração Pública Mais Eficiente

675 M€

Síntese da Implementação Financeira da Componente a 31.12.2023



Reformas

CÓDIGO	REFORMA	ESTADO DE IMPLEMENTAÇÃO A 31.12.2023 (% marcos e metas cumpridos)
C19-r34	Serviços Públicos digitais, simples, inclusivos e seguros para os cidadãos e para as empresas	100%
C19-r35	Reforma funcional e orgânica da Administração Pública	0%
C19-r36	Administração Pública capacitada para a Criação de Valor Público	100%
C19-r41	Reforma do atendimento público, consolidando a utilização dos canais digital e presencial	0%
C19-r42	Novo sistema de avaliação para valorizar, capacitar e rejuvenescer a Administração Pública	0%

Investimentos

CÓDIGO	SUBINVESTIMENTO	APROVADO A 31.12.2023	PAGO A 31.12.2023	DOTAÇÃO
C19-i01.01	Reformulação do atendimento dos serviços público e consulares Responsável: Agência para a Modernização Administrativa, I.P.	85%	29%	159 M€
C19-i01.02	Reformulação do atendimento dos serviços público e consulares/SGMNE Responsável: Secretaria-Geral do Ministério dos Negócios Estrangeiros	91%	35%	56 M€
C19-i02.01	Serviços Eletrónicos sustentáveis, baseados na interoperabilidade e utilização dos dados Responsável: Agência para a Modernização Administrativa, I.P.	95%	26%	65 M€
C19-i02.02	Serviços Eletrónicos sustentáveis/INE Responsável: Instituto Nacional de Estatística	100%	23%	5 M€
C19-i03	Reforço do quadro geral de cibersegurança na base da confiança para a adoção dos serviços eletrónicos Responsável: Gabinete Nacional de Segurança (GNS)	78%	12%	52 M€
C19-i04.01	Transição Digital na Rede Informática do Governo (RING)/CEGER Responsável: Centro de Gestão da Rede Informática do Governo – CEGER	100%	13%	13 M€
C19-i04.02	Infraestruturas críticas digitais eficientes, seguras e partilhadas/SGMAI Responsável: Secretaria-Geral do Ministério da Administração Interna	100%	43%	62 M€
C19-i04.03	Infraestruturas críticas digitais eficientes, seguras e partilhadas Responsável: Secretaria-Geral do Ministério da Administração Interna	198%	26%	4 M€
C19-i04.04	Infraestruturas críticas digitais eficientes, seguras e partilhadas Responsável: Secretaria-Geral da Presidência do Conselho de Ministros	0%	0%	4 M€
C19-i05.01-RAM	Transição Digital da Administração Pública da RAM- DRI Responsável: Instituto de Desenvolvimento Regional, IP-RAM	96%	13%	71 M€
C19-i05.02-RAM	Transição Digital da Administração Pública da RAM-DRAPMA Responsável: Instituto de Desenvolvimento Regional, IP-RAM	100%	13%	9 M€
C19-i06-RAA	Modernização e digitalização da Administração Pública- RAA Responsável: Direção Regional do Planeamento e Fundos Estruturais	82%	20%	31 M€
C19-i07.01	Capacitação da Administração Pública – INA Responsável: Instituto Nacional de Administração, I.P. (INA, I.P.)	100%	16%	30 M€
C19-i07.02	C19 – i07.02 – Capacitação da Administração Pública – Entidade responsável pela implementação da reforma TD-r35 Responsável: Secretaria-Geral Presidência do Conselho de Ministros	100%	13%	2 M€
C19-i07.03	Capacitação da Administração Pública - Formação Lojas do Cidadão/ Espaços Cidadão Responsável: Agência para a Modernização Administrativa, I.P.	100%	32%	1 M€
C19-i07.04	Capacitação da Administração Pública – PlanAPP Responsável: Centro de Competências de Planeamento, de Políticas e de Prospeção da Administração (PLANAPP)	100%	13%	12 M€
C19-i07.05	TD C19-i07.05 - Capacitação da Administração Pública - Programa de Estágios e Promoção do Teletrabalho Responsável: Direção-geral da Administração e do Emprego Público	92%	18%	38 M€
C19-i08	Territórios Inteligentes – AMA Responsável: AGÊNCIA PARA A MODERNIZAÇÃO ADMINISTRATIVA, I.P.	0%	0%	60 M€

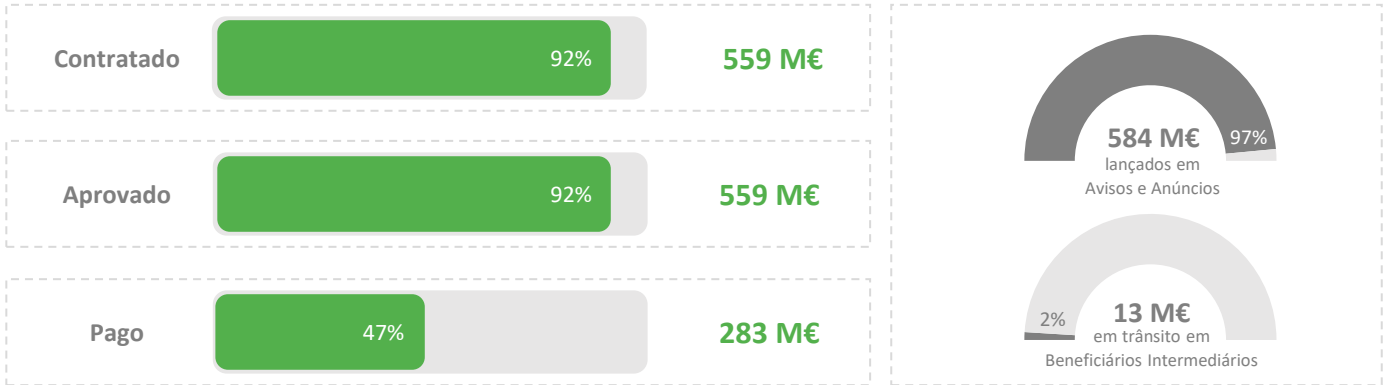
5. SÍNTESE DA IMPLEMENTAÇÃO POR COMPONENTE



COMPONENTE C20 | Escola Digital

605 M€

Síntese da Implementação Financeira da Componente a 31.12.2023



Reformas

CÓDIGO	REFORMA	ESTADO DE IMPLEMENTAÇÃO A 31.12.2023 (% marcos e metas cumpridos)
C20-r37	Reforma para a educação digital	0%

Investimentos

CÓDIGO	SUBINVESTIMENTO	APROVADO A 31.12.2023	PAGO A 31.12.2023	DOTAÇÃO
C20-i01.01	Transição digital na Educação Responsável: Secretaria-Geral da Educação e Ciência	93%	13%	294 M€
C20-i01.02	Transição digital na Educação Responsável: Secretaria-Geral da Educação e Ciência	93%	93%	246 M€
C20-i02-RAA	Educação digital (Açores) Responsável: Direção Regional do Planeamento e Fundos Estruturais	88%	23%	43 M€
C20-i03-RAM	Programa de aceleração da digitalização da Educação na RAM Responsável: Instituto de Desenvolvimento Regional, IP-RAM	95%	29%	22 M€

5. SÍNTESE DA IMPLEMENTAÇÃO POR COMPONENTE



COMPONENTE C21 | REPowerEU

855 M€

Síntese da Implementação Financeira da Componente a 31.12.2023



Reformas

CÓDIGO	REFORMA	ESTADO DE IMPLEMENTAÇÃO A 31.12.2023 (% marcos e metas cumpridos)
C21-r43	Reforma Observatório Nacional da Pobreza Energética	0%
C21-r44	Reforma Criação de balcões únicos para os cidadãos em matéria de eficiência energética (Espaços Cidadão Energia)	0%
C21-r45	Reforma Competências verdes	0%
C21-r46	Reforma Quadro regulamentar para o hidrogénio renovável	0%
C21-r47	Reforma Primeiro leilão para a compra de biometano sustentável e plano de ação para o biometano	0%
C21-r48	Reforma Simplificação do quadro jurídico e regulamentar aplicável aos projetos de energias renováveis	0%

Investimentos

CÓDIGO	SUBINVESTIMENTO	APROVADO A 31.12.2023	PAGO A 31.12.2023	DOTAÇÃO
C21-i01	Medida reforçada: Descarbonização da Indústria Responsável: IAPMEI – Agência para a Competitividade e Inovação, I.P.	0%	0%	100 M€
C21-i02	Medida reforçada: Eficiência energética em edifícios residenciais Responsável: Fundo Ambiental	1%	0%	120 M€
C21-i03	Medida reforçada: Eficiência energética em edifícios de serviços Responsável: Fundo Ambiental	1%	0%	80 M€
C21-i04-RAM	Eficiência energética em edifícios públicos da Madeira Responsável: Instituto de Desenvolvimento Regional IP-RAM	0%	0%	14 M€
C21-i05	Apoio ao desenvolvimento de uma indústria ecológica Responsável: IAPMEI – Agência para a Competitividade e Inovação, I.P.	0%	0%	50 M€
C21-i06	Medida reforçada: Hidrogénio e Gases Renováveis Responsável: Fundo Ambiental	0%	0%	70 M€
C21-i07.01	Estudos técnicos para potencial energético offshore: Estudos geofísicos, geotécnicos e de parâmetros ambientais Responsável: Instituto Português do Mar e da Atmosfera, I.P.	0%	0%	42 M€
C21-i07.02	Estudos técnicos para potencial energético offshore: Estudos de recurso édico, ondulação e correntes Responsável: LNEG- Laboratório Nacional de Energia e Geologia, I.P.	0%	0%	8 M€
C21-i08	Flexibilidade da Rede e Armazenamento Responsável: Fundo Ambiental	0%	0%	100 M€
C21-i09	One-Stop-Shop para o Licenciamento e Acompanhamento de Projetos de Energias Renováveis Responsável: Direção-Geral de Energia e Geologia	0%	0%	10 M€
C21-i10-RAA	Sistema de Incentivos à aquisição e instalação de sistemas de armazenamento de energias renováveis nos Açores Responsável: Direção Regional de Planeamento e Fundos Estruturais	0%	0%	6 M€
C21-i11.01-RAM	Sistema de Incentivos à produção e Armazenamento de Energia Proveniente de Fontes Renováveis Responsável: Instituto de Desenvolvimento Regional IP-RAM	0%	0%	6 M€
C21-i11.02-RAM	Reforço da produção de eletricidade renovável na Ilha do Porto Santo Responsável: Instituto de Desenvolvimento Regional IP-RAM	0%	0%	13 M€
C21-i12	Medida reforçada: Descarbonização dos Transportes Públicos Responsável: Fundo Ambiental	0%	0%	90 M€
C21-i13-RAM	Descarbonização dos Transportes Responsável: Instituto de Desenvolvimento Regional IP-RAM	0%	0%	12 M€
C21-i14	Sistema de BRT Braga Responsável: TUB - Transportes Urbanos de Braga, E.M.	100%	13%	100 M€
C21-i15-RAA	Aquisição de 2 ferries elétricos Responsável: Direção Regional de Planeamento e Fundos Estruturais	0%	0%	25 M€
C21-i16	Funicular da Nazaré Responsável: Município de Nazaré	100%	0%	10 M€



PRR
Plano de Recuperação
e Resiliência

ANEXOS



PRR
Plano de Recuperação
e Resiliência

ANEXOS

ANEXO I

Listagem de Projetos Aprovados a Beneficiários Diretos

ANEXO I

LISTAGEM DE PROJETOS APROVADOS A BENEFICIÁRIOS DIRETOS

A listagem dos projetos aprovados a 31 de dezembro de 2023 consta de documento autónomo.



PRR
Plano de Recuperação
e Resiliência

ANEXOS

ANEXO II

Listagem de Projetos Aprovados a Beneficiários Finais

ANEXO II

LISTAGEM DE PROJETOS APROVADOS A BENEFICIÁRIOS FINAIS

A listagem dos projetos aprovados a 31 de dezembro de 2023 consta de documento autónomo.

