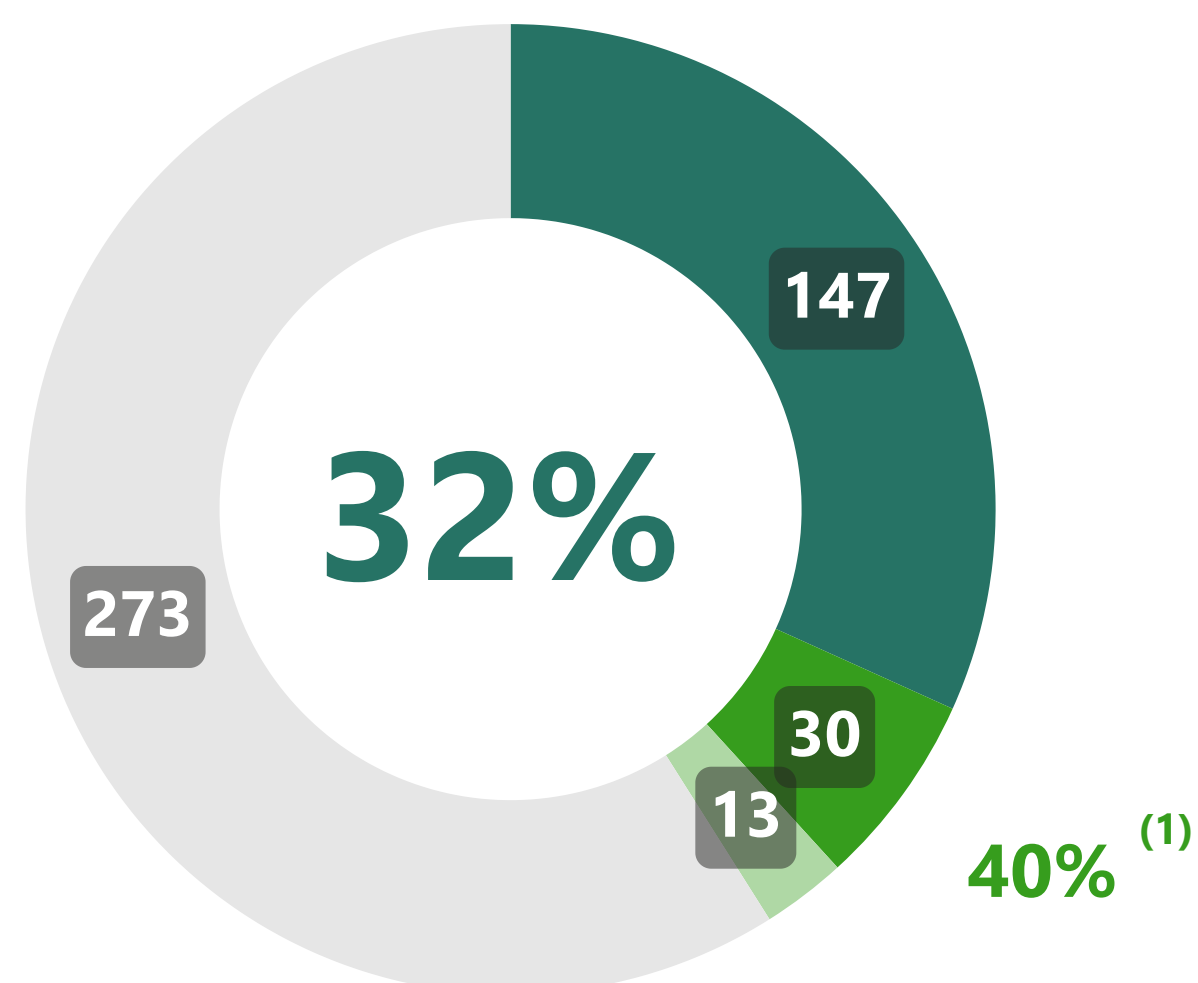




## Execução do PRR



## Implementação Financeira do PRR

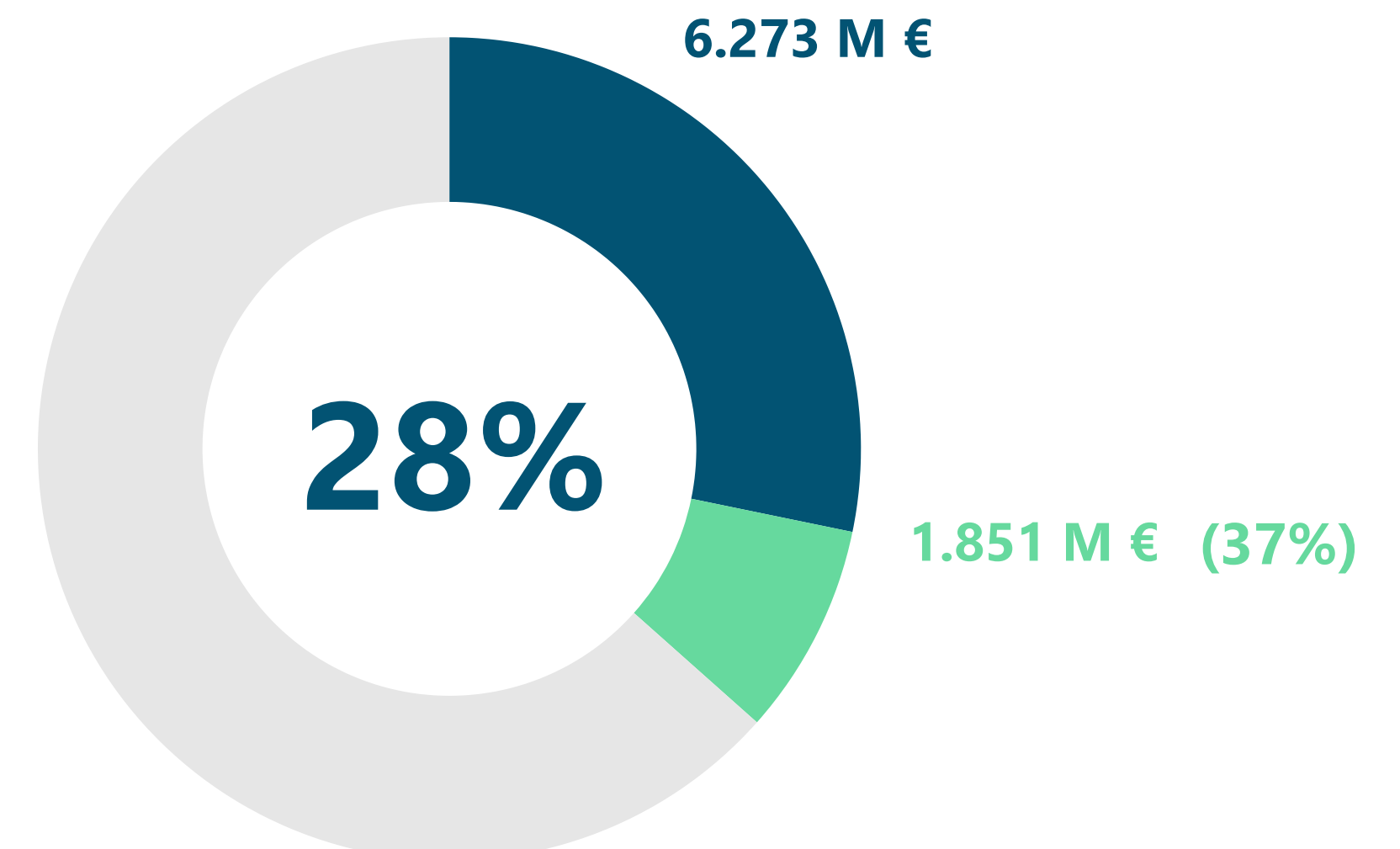


### Marcos e Metas Cumpridos

Marcos e Metas Totais: 463

● Com Decisão da CE ● Em Avaliação na CE ● Em Fase de Apresentação à CE

(1) Deduzidos os 4 marcos do 6.º PP em fase de ajustamento na reprogramação.



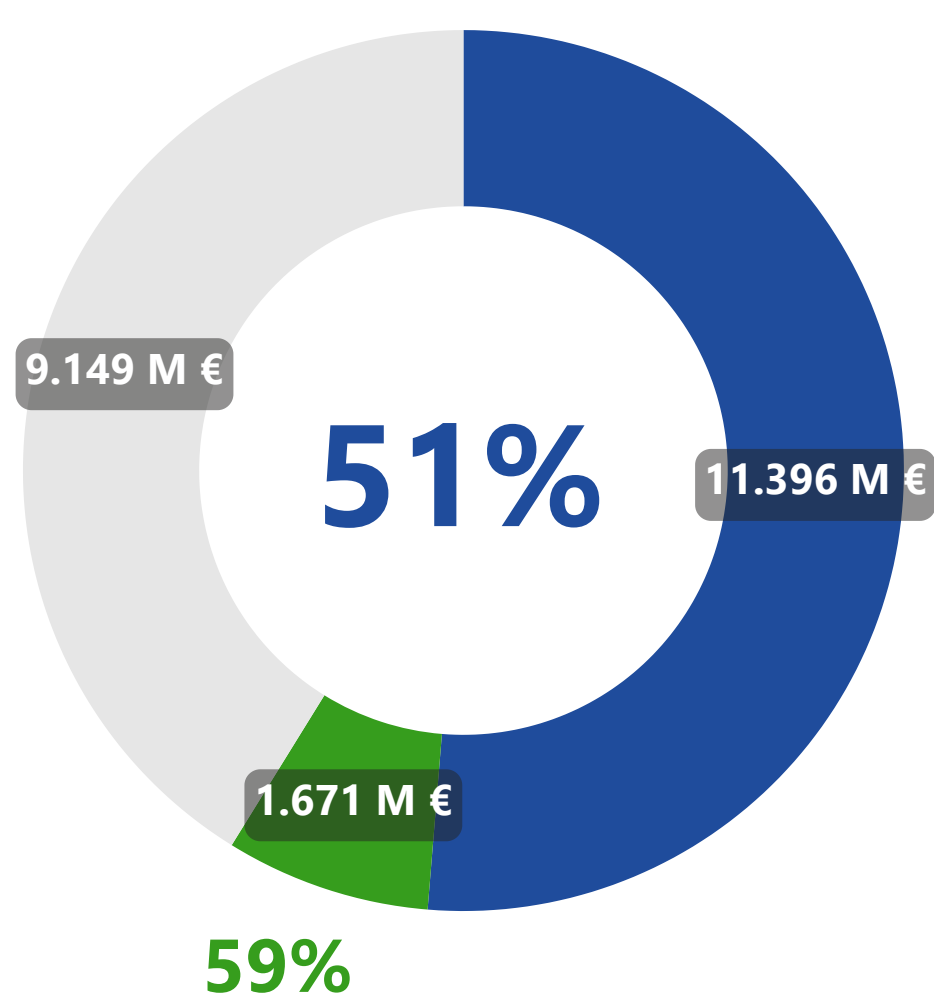
### Pagamentos a Beneficiários

Dotação Total: 22.216 M €

● Pago a Beneficiários Diretos e Finais ● Em Trânsito em Beneficiários Intermediários



## Pedidos de Pagamento (Marcos e Metas)



### Recebido da União Europeia

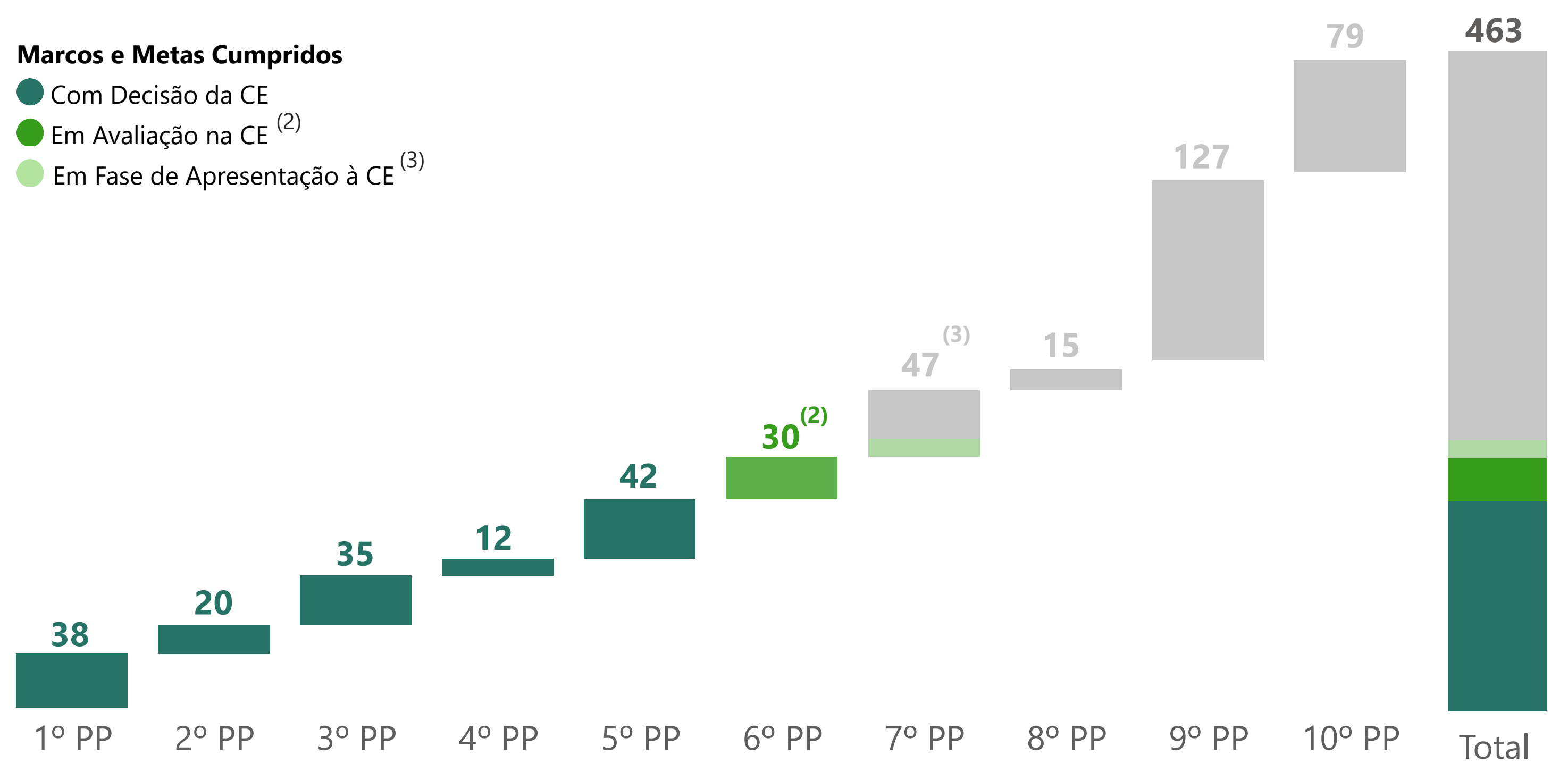
Dotação Total: 22.216 M €

● Recebido ● Em Pagamento ● Em Avaliação na CE

PP	Montante Bruto (M €)
1º PP	1.336
2º PP	2.092
3º PP	2.390
4º PP	1.173
5º PP	3.191
6º PP	1.868
7º PP	2.713
8º PP	1.292
9º PP	3.224
10º PP	2.939
Total	22.216

#### Marcos e Metas Cumpridos

● Com Decisão da CE  
● Em Avaliação na CE<sup>(2)</sup>  
● Em Fase de Apresentação à CE<sup>(3)</sup>



(2) 4 marcos do 6.º PP em fase de reprogramação.

(3) 13 marcos e metas referentes ao 7.º PP, por antecipação.



## Implementação Financeira do PRR



### Dotação do PRR

Contratada com a Comissão Europeia.

22.216 M €

% Dotação  
€ / 🌍

% Contratado  
€ / 👤

% Aprovado  
€ / 📄



### Contratação com a Recuperar Portugal

Entre a Estrutura de Missão "Recuperar Portugal" e as entidades responsáveis pelos investimentos do PRR, os Beneficiários Diretos e Intermediários.

22.216 M €

100%



### Aprovações dos Projetos

Projetos de Beneficiários Diretos ou Beneficiários Finais selecionados.

20.388 M €

92%

92%



### Pagamentos a Beneficiários

Pagamentos aos Beneficiários Diretos ou Beneficiários Finais selecionados.

6.273 M €

28%

28%

31%



### Implementação Financeira por Dimensão Estruturante e Componente

		<span style="color: #004a7c;">●</span> Pago a Beneficiários Diretos e Finais <span style="color: #4caf50;">●</span> "Em Trânsito" em Beneficiários Intermediários		Dotação <sup>1</sup>	Aprovado	Pago
DIMENSÕES	<b>PRR</b>	28%	8%	22.216 M €	20.388 M €	6.273 M €
	<b>Resiliência</b>	29%	11%	15.113 M €	14.391 M €	4.377 M €
	<b>Transição Climática</b>	22%	4%	4.388 M €	3.479 M €	967 M €
	<b>Transição Digital</b>	34%		2.716 M €	2.519 M €	929 M €
COMPONENTES	<b>C01 - Serviço Nacional de Saúde</b>	17%	4%	1.739 M €	1.571 M €	303 M €
	<b>C02 - Habitação</b>	27%	6%	3.229 M €	3.490 M €	879 M €
	<b>C03 - Respostas Sociais</b>	25%		1.043 M €	936 M €	258 M €
	<b>C04 - Cultura</b>	23%	11%	319 M €	296 M €	72 M €
	<b>C05 - Investimento e Inovação</b>	35%	19%	4.915 M €	4.365 M €	1.742 M €
	<b>C06 - Qualificações e Competências</b>	32%	16%	1.979 M €	2.067 M €	631 M €
	<b>C07 - Infraestruturas</b>	30%		813 M €	806 M €	241 M €
	<b>C08 - Florestas</b>	31%	6%	615 M €	402 M €	188 M €
	<b>C09 - Gestão Hídrica</b>	14%		461 M €	456 M €	64 M €
	<b>C10 - Mar</b>	41%	4%	393 M €	377 M €	160 M €
	<b>C11 - Descarbonização da Indústria</b>	36%	4%	737 M €	820 M €	262 M €
	<b>C12 - Bioeconomia</b>	22%	22%	145 M €	139 M €	32 M €
	<b>C13 - Eficiência Energética em Edifícios</b>	28%		610 M €	361 M €	172 M €
	<b>C14 - Hidrogénio e Renováveis</b>	26%	9%	385 M €	296 M €	101 M €
	<b>C15 - Mobilidade Sustentável</b>	16%		1.262 M €	1.262 M €	203 M €
	<b>C16 - Empresas 4.0</b>	23%	5%	763 M €	624 M €	172 M €
	<b>C17 - Qual. e Sustent. Finanças Públicas</b>	32%		406 M €	406 M €	132 M €
	<b>C18 - Justiça Econ. e Amb. Empresarial</b>	32%		267 M €	267 M €	86 M €
	<b>C19 - Administração Pública Digital</b>	31%	3%	675 M €	617 M €	211 M €
	<b>C20 - Escola Digital</b>	54%		605 M €	605 M €	328 M €
	<b>C21 - REPowerEU</b>	4%	8%	855 M €	224 M €	37 M €

### Detalhe da Implementação Financeira por Tipo de Beneficiário

	Contratação Pública	Avisos			Beneficiários Diretos e Finais		
		Concursos Lançados <sup>2</sup>	Dotação Avisos	Candidaturas Submetidas	Candidaturas Analisadas	Candidaturas Aprovadas	Aprovado
<b>Famílias</b>	n.a.	1.762 M €	269.857	191.085	152.483	241 M €	198 M €
<b>Instituições da Economia Solidária e Social</b>	n.a.	1.229 M €	8.312	7.032	5.142	559 M €	181 M €
<b>Empresas</b> <small>Empresas (excepto ENESII em Consórcios) ENESII<sup>3</sup> em Consórcios com Empresas</small>	n.a.	5.674 M €	57.747	47.501	41.133	5.819 M € 4.668 M € 1.151 M €	2.216 M € 1.802 M € 414 M €
<b>Inst. do Sistema Científico e Tecnológico</b>	n.a.	741 M €	1.023	472	279	405 M €	141 M €
<b>Instituições de Ensino Superior</b>	n.a.	953 M €	2.532	557	350	804 M €	252 M €
<b>Escolas</b>	343 M €	590 M €	1.775	1.745	1.181	1.026 M €	448 M €
<b>Autarquias e Áreas Metropolitanas</b>	83 M €	1.927 M €	6.671	4.711	4.001	3.808 M €	754 M €
<b>Entidades Públicas</b>	1.425 M €	2.856 M €	2.101	1.755	1.635	4.835 M €	1.431 M €
<b>Empresas Públicas</b>	2.102 M €	1.522 M €	315	264	257	2.891 M €	650 M €
	<b>3.954 M €</b>	<b>17.255 M €</b>	<b>350.333</b>	<b>255.122</b>	<b>206.461</b>	<b>20.388 M €</b>	<b>6.273 M €</b>

1. Dotação sujeita a alterações no âmbito da contratação em curso entre a Recuperar Portugal e os Beneficiários Intermediários e Diretos.

2. Procedimentos de Contratação Pública lançados por Beneficiários Diretos.

3. ENESII: Entidades Não Empresariais do Sistema de Investigação e Inovação.