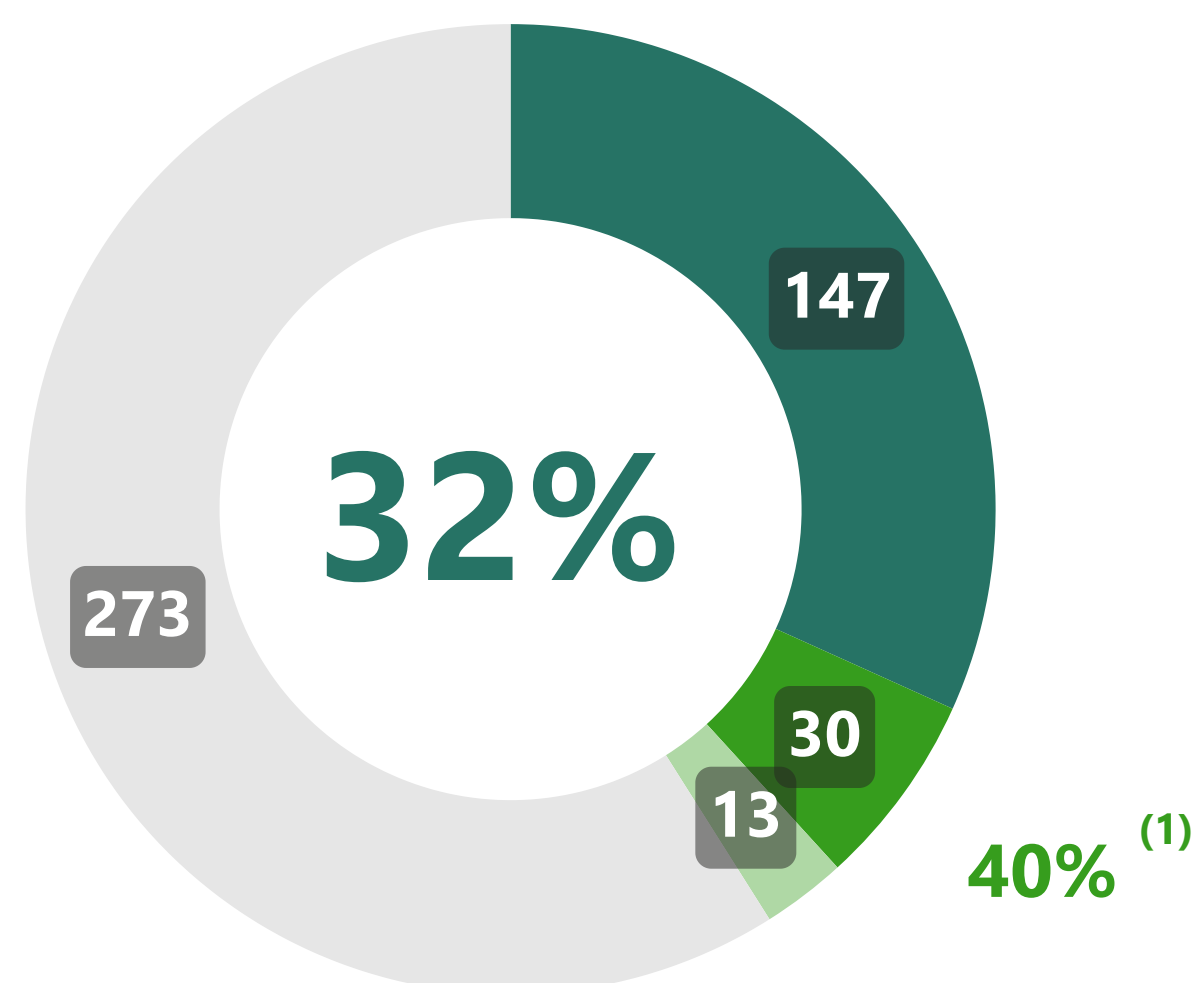




## Execução do PRR



## Implementação Financeira do PRR

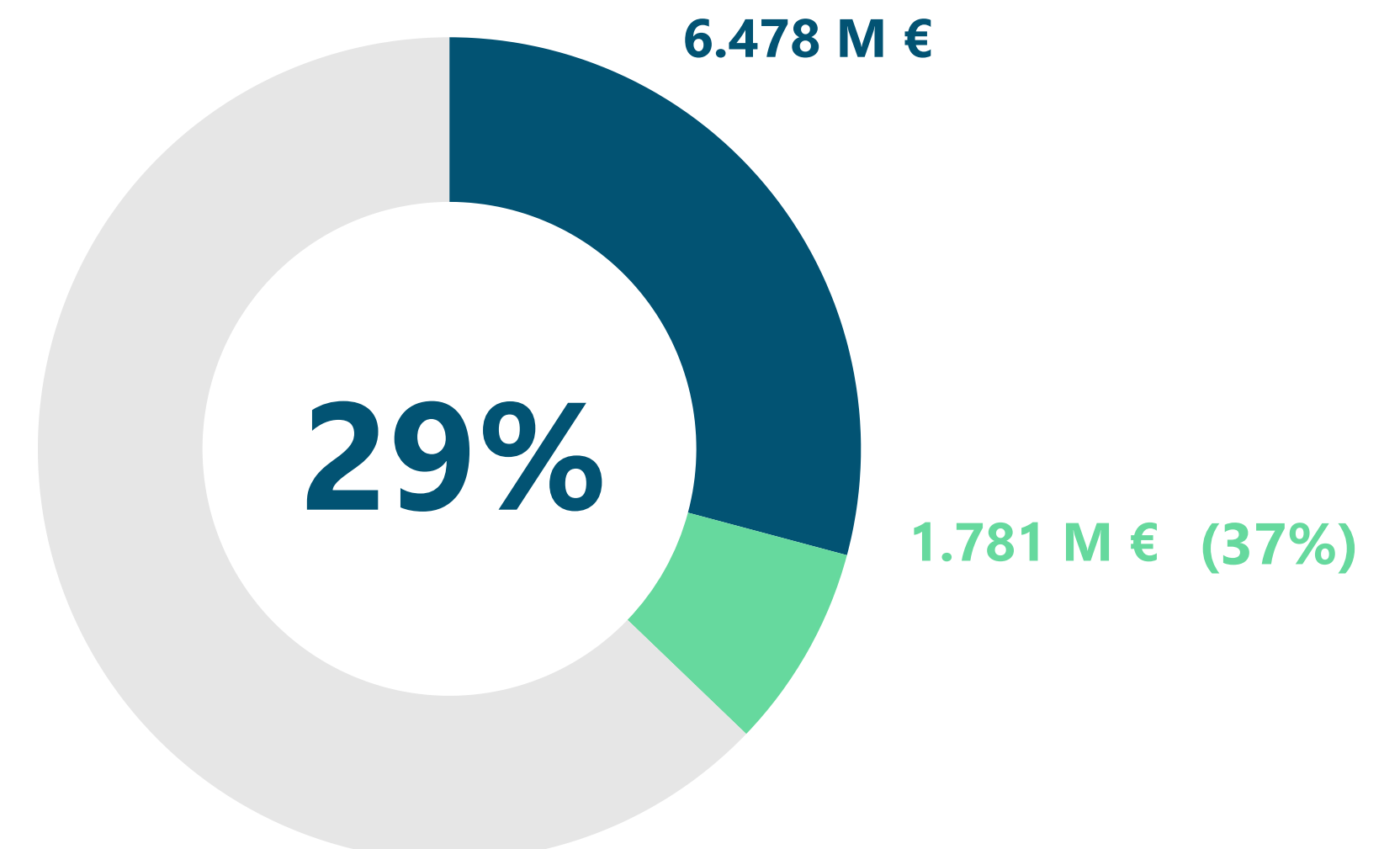


### Marcos e Metas Cumpridos

Marcos e Metas Totais: 463

● Com Decisão da CE ● Em Avaliação na CE ● Em Fase de Apresentação à CE

(1) Deduzidos os 4 marcos do 6.º PP em fase de ajustamento na reprogramação.



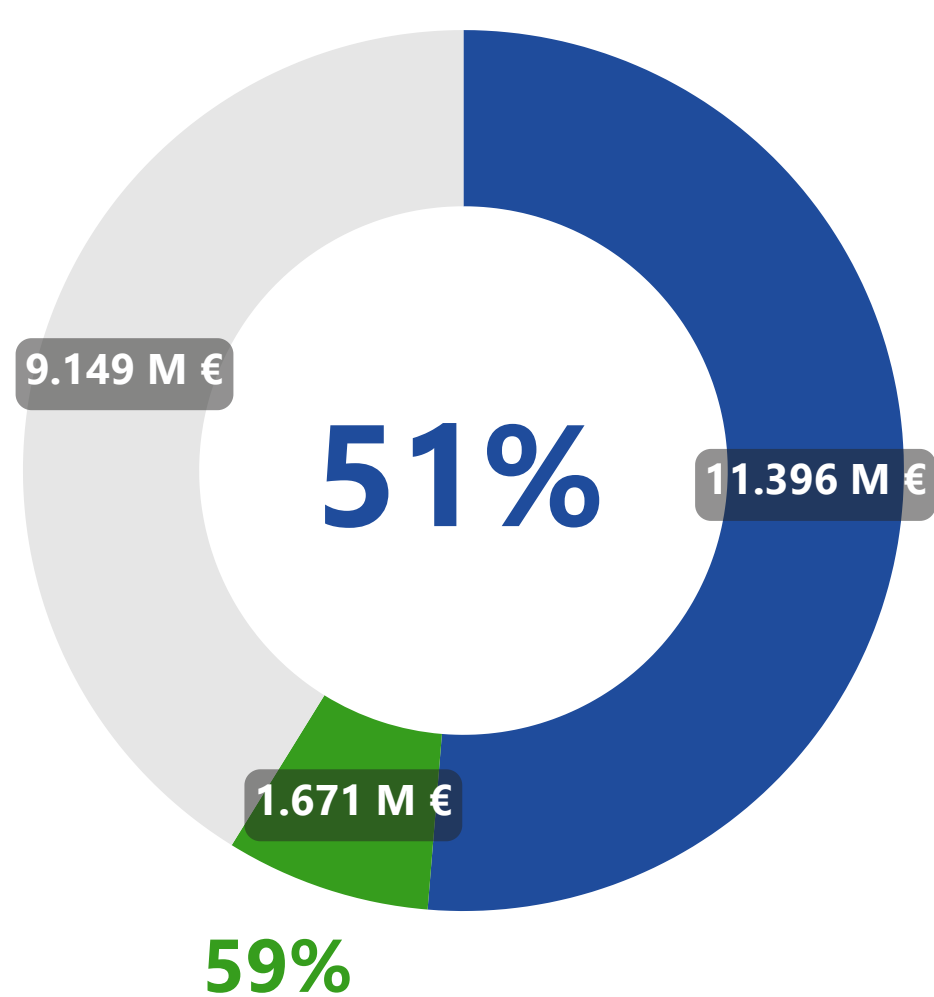
### Pagamentos a Beneficiários

Dotação Total: 22.216 M €

● Pago a Beneficiários Diretos e Finais ● Em Trânsito em Beneficiários Intermediários



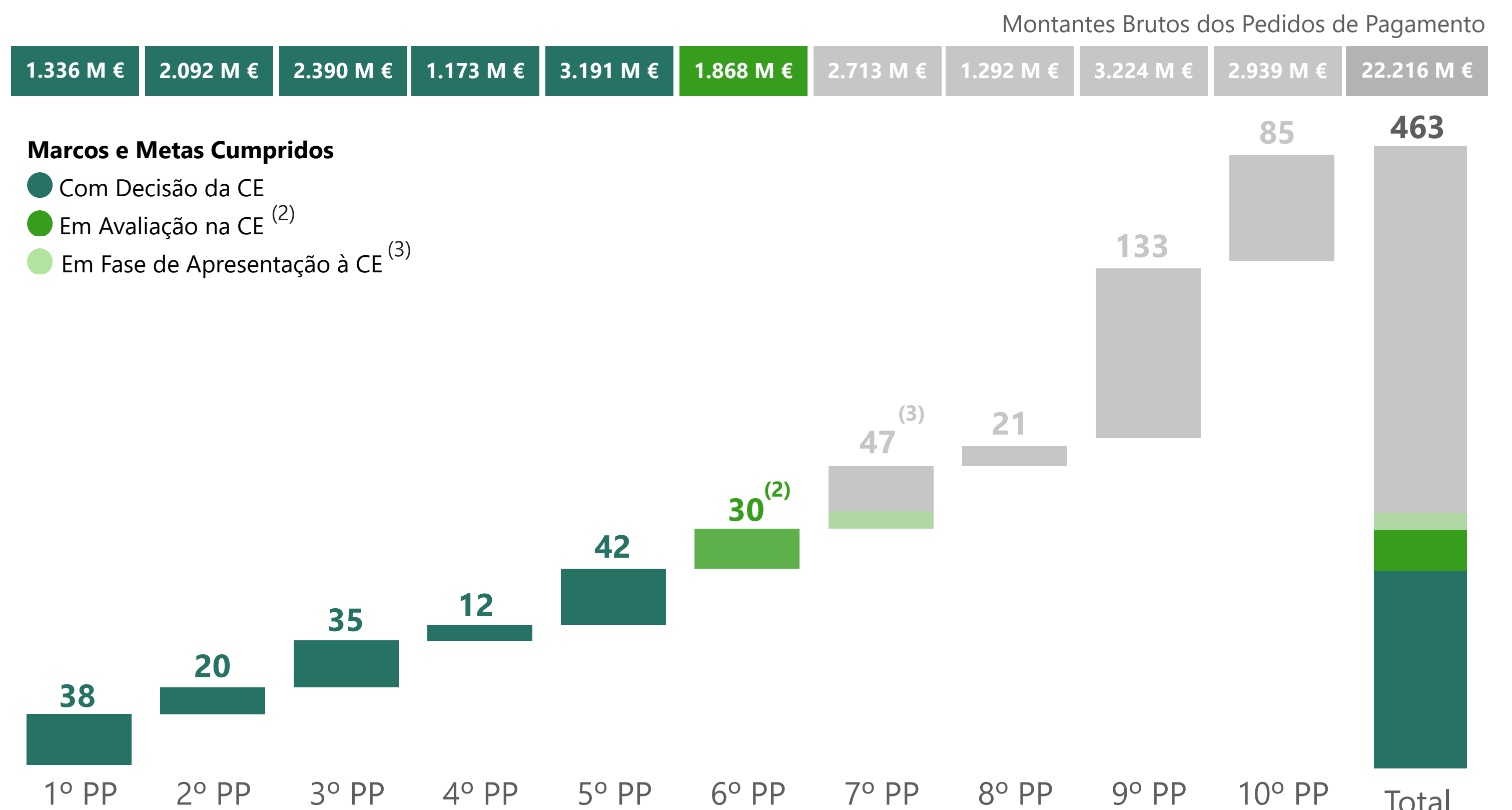
## Pedidos de Pagamento (Marcos e Metas)



### Recebido da União Europeia

Dotação Total: 22.216 M €

● Recebido ● Em Pagamento ● Em Avaliação na CE



(2) 4 marcos do 6.º PP em fase de reprogramação.

(3) 13 marcos e metas referentes ao 7.º PP, por antecipação.



## Implementação Financeira do PRR



### Dotação do PRR

Contratada com a Comissão Europeia.

22.216 M €

% Dotação  
€ / 🌍

% Contratado  
€ / 👤

% Aprovado  
€ / 📄



### Contratação com a Recuperar Portugal

Entre a Estrutura de Missão "Recuperar Portugal" e as entidades responsáveis pelos investimentos do PRR, os Beneficiários Diretos e Intermediários.

22.216 M €

100%



### Aprovações dos Projetos

Projetos de Beneficiários Diretos ou Beneficiários Finais selecionados.

20.830 M €

94%

94%



### Pagamentos a Beneficiários

Pagamentos aos Beneficiários Diretos ou Beneficiários Finais selecionados.

6.478 M €

29%

29%

31%



## Implementação Financeira por Dimensão Estruturante e Componente

		<span style="color: blue;">●</span> Pago a Beneficiários Diretos e Finais <span style="color: green;">●</span> "Em Trânsito" em Beneficiários Intermediários		Dotação <sup>1</sup>	Aprovado	Pago
DIMENSÕES	<b>PRR</b>	29%	8%	22.216 M €	20.830 M €	6.478 M €
	<b>Resiliência</b>	29%	10%	15.113 M €	14.638 M €	4.455 M €
	<b>Transição Climática</b>	24%	4%	4.388 M €	3.672 M €	1.054 M €
	<b>Transição Digital</b>	36%		2.716 M €	2.520 M €	968 M €
COMPONENTES	<b>C01 - Serviço Nacional de Saúde</b>	17%	4%	1.739 M €	1.571 M €	303 M €
	<b>C02 - Habitação</b>	27%	5%	3.229 M €	3.583 M €	884 M €
	<b>C03 - Respostas Sociais</b>	25%		1.043 M €	940 M €	261 M €
	<b>C04 - Cultura</b>	23%	11%	319 M €	296 M €	72 M €
	<b>C05 - Investimento e Inovação</b>	36%	18%	4.915 M €	4.378 M €	1.786 M €
	<b>C06 - Qualificações e Competências</b>	32%	15%	1.979 M €	2.075 M €	636 M €
	<b>C07 - Infraestruturas</b>	30%		813 M €	807 M €	244 M €
	<b>C08 - Florestas</b>	33%		615 M €	532 M €	204 M €
	<b>C09 - Gestão Hídrica</b>	14%		461 M €	456 M €	64 M €
	<b>C10 - Mar</b>	55%		393 M €	377 M €	216 M €
	<b>C11 - Descarbonização da Indústria</b>	37%	8%	737 M €	811 M €	276 M €
	<b>C12 - Bioeconomia</b>	23%	21%	145 M €	138 M €	33 M €
	<b>C13 - Eficiência Energética em Edifícios</b>	31%		610 M €	374 M €	189 M €
	<b>C14 - Hidrogénio e Renováveis</b>	26%	9%	385 M €	396 M €	101 M €
	<b>C15 - Mobilidade Sustentável</b>	16%		1.262 M €	1.262 M €	203 M €
	<b>C16 - Empresas 4.0</b>	23%	5%	763 M €	624 M €	172 M €
	<b>C17 - Qual. e Sustent. Finanças Públicas</b>	35%		406 M €	406 M €	142 M €
	<b>C18 - Justiça Econ. e Amb. Empresarial</b>	33%		267 M €	267 M €	89 M €
	<b>C19 - Administração Pública Digital</b>	32%		675 M €	618 M €	218 M €
	<b>C20 - Escola Digital</b>	57%		605 M €	605 M €	348 M €
	<b>C21 - REPowerEU</b>	4%	8%	855 M €	314 M €	37 M €



## Detalhe da Implementação Financeira por Tipo de Beneficiário

	Contratação Pública	Avisos			Beneficiários Diretos e Finais		
		Concursos Lançados <sup>2</sup>	Dotação Avisos	Candidaturas Submetidas	Candidaturas Analisadas	Candidaturas Aprovadas	Aprovado
<b>Famílias</b>	n.a.	1.763 M €	271.583	204.556	161.456	256 M €	216 M €
<b>Instituições da Economia Solidária e Social</b>	n.a.	1.230 M €	8.319	7.026	5.138	559 M €	183 M €
<b>Empresas</b> <small>Empresas (excepto ENESII em Consórcios) ENESII<sup>3</sup> em Consórcios com Empresas</small>	n.a.	5.677 M €	57.824	47.635	41.232	5.972 M € 4.979 M € 993 M €	2.275 M € 1.919 M € 356 M €
<b>Inst. do Sistema Científico e Tecnológico</b>	n.a.	741 M €	1.076	669	419	543 M €	159 M €
<b>Instituições de Ensino Superior</b>	n.a.	953 M €	2.532	557	350	804 M €	253 M €
<b>Escolas</b>	344 M €	590 M €	1.780	1.751	1.187	1.027 M €	471 M €
<b>Autarquias e Áreas Metropolitanas</b>	84 M €	1.927 M €	7.394	4.863	4.098	3.918 M €	765 M €
<b>Entidades Públicas</b>	1.464 M €	2.858 M €	2.783	2.212	2.044	4.849 M €	1.503 M €
<b>Empresas Públicas</b>	2.103 M €	1.524 M €	344	291	277	2.903 M €	653 M €
	<b>3.995 M €</b>	<b>17.264 M €</b>	<b>353.635</b>	<b>269.560</b>	<b>216.201</b>	<b>20.830 M €</b>	<b>6.478 M €</b>

1. Dotação sujeita a alterações no âmbito da contratação em curso entre a Recuperar Portugal e os Beneficiários Intermediários e Diretos.

2. Procedimentos de Contratação Pública lançados por Beneficiários Diretos.

3. ENESII: Entidades Não Empresariais do Sistema de Investigação e Inovação.