


RELATÓRIO TRIMESTRAL

JUNHO 2024



PRR
Plano de Recuperação
e Resiliência



Financiado pela
União Europeia
NextGenerationEU

RECUPERAR
PORTUGAL

Ficha Técnica

Título: Relatório Trimestral junho 2024

Edição: 1ª edição, 2024

Propriedade: Estrutura de Missão Recuperar Portugal

RECUPERAR
PORTUGAL

CONTEÚDOS

- 1 O PLANO DE RECUPERAÇÃO E RESILIÊNCIA
- 2 PROGRESSO GERAL A 30 DE JUNHO DE 2024
- 3 SÍNTESE DA IMPLEMENTAÇÃO FINANCEIRA
- 4 SÍNTESE DA IMPLEMENTAÇÃO POR DIMENSÃO ESTRUTURANTE
- 5 SÍNTESE DA IMPLEMENTAÇÃO POR COMPONENTE

ANEXOS

ANEXO I. LISTAGEM DE PROJETOS APROVADOS A BENEFICIÁRIOS DIRETOS

ANEXO II. LISTAGEM DE PROJETOS APROVADOS A BENEFICIÁRIOS FINAIS

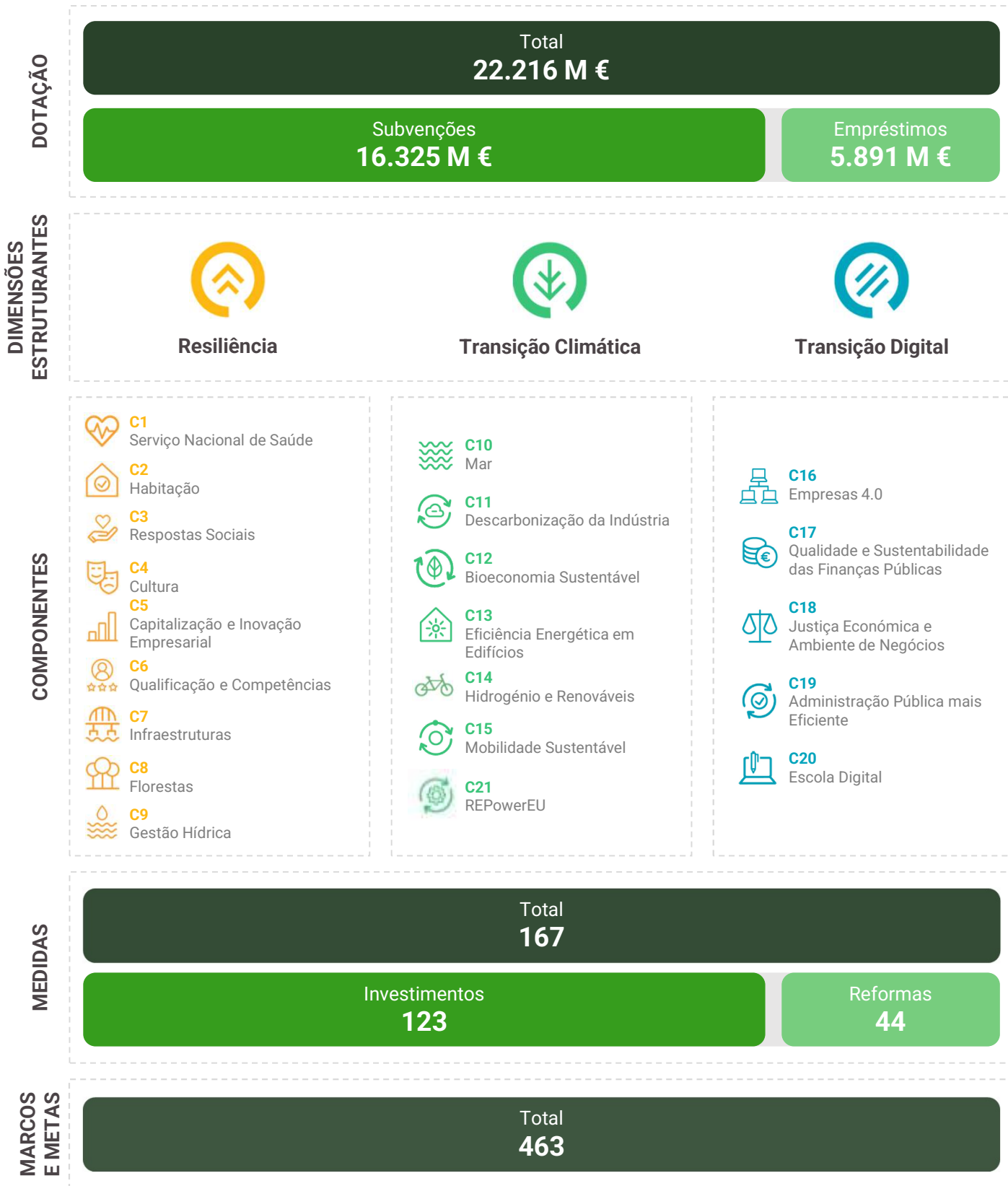
1

O Plano de Recuperação e Resiliência

1. O Plano de Recuperação e Resiliência



Visão Global



1. O Plano de Recuperação e Resiliência



Reprogramação



INICIAL		ATUALIZAÇÃO	
RESILIÊNCIA			
1.383 M €	C1. Serviço Nacional de Saúde	1.739 M €	
2.733 M €	C2. Habitação	3.229 M €	
833 M €	C3. Respostas Sociais	1.043 M €	
243 M €	C4. Cultura	319 M €	
2.914 M €	C5. Capitalização e Inovação Empresarial	4.915 M €	
1.324 M €	C6. Qualificações e Competências	1.979 M €	
690 M €	C7. Infraestruturas	813 M €	
615 M €	C8. Florestas	615 M €	
390 M €	C9. Gestão Hídrica	461 M €	
11.125 M €		15.113 M €	
TRANSIÇÃO CLIMÁTICA			
252 M €	C10. Mar	393 M €	
715 M €	C11. Descarbonização da Indústria	737 M €	
145 M €	C12. Bioeconomia Sustentável	145 M €	
610 M €	C13. Eficiência Energética em Edifícios	610 M €	
370 M €	C14. Hidrogénio e Renováveis	385 M €	
967 M €	C15. Mobilidade Sustentável	1.262 M €	
n.a. ¹	C21. REPowerEU	855 M €	
3.059 M €		4.388 M €	
TRANSIÇÃO DIGITAL			
650 M €	C16. Empresas 4.0	763 M €	
406 M €	C17. Qualidade e Sustent. Finanças Públicas	406 M €	
267 M €	C18. Justiça Económica e Ambiente de Negócios	267 M €	
578 M €	C19. Administração Pública Mais Eficiente	675 M €	
559 M €	C20. Escola Digital	605 M €	
2.460 M €		2.716 M €	
16.644 M €		22.216 M €	

¹ Esta componente não estava prevista no PRR inicial.

Estes valores poderão ser sujeitos a pequenos ajustes no âmbito da contratação entre a Estrutura de Missão "Recuperar Portugal" e os Beneficiários Diretos e Intermediários.

2

Progresso geral a 30 de junho de 2024

2. Progresso geral a 30 de junho de 2024



Dados a 30 de junho de 2024

3

Síntese da implementação financeira

3. Síntese da implementação financeira

Em 2023, foi submetida e aprovada a reprogramação do PRR, passando este a ter uma dotação de 22.216 milhões de euros.

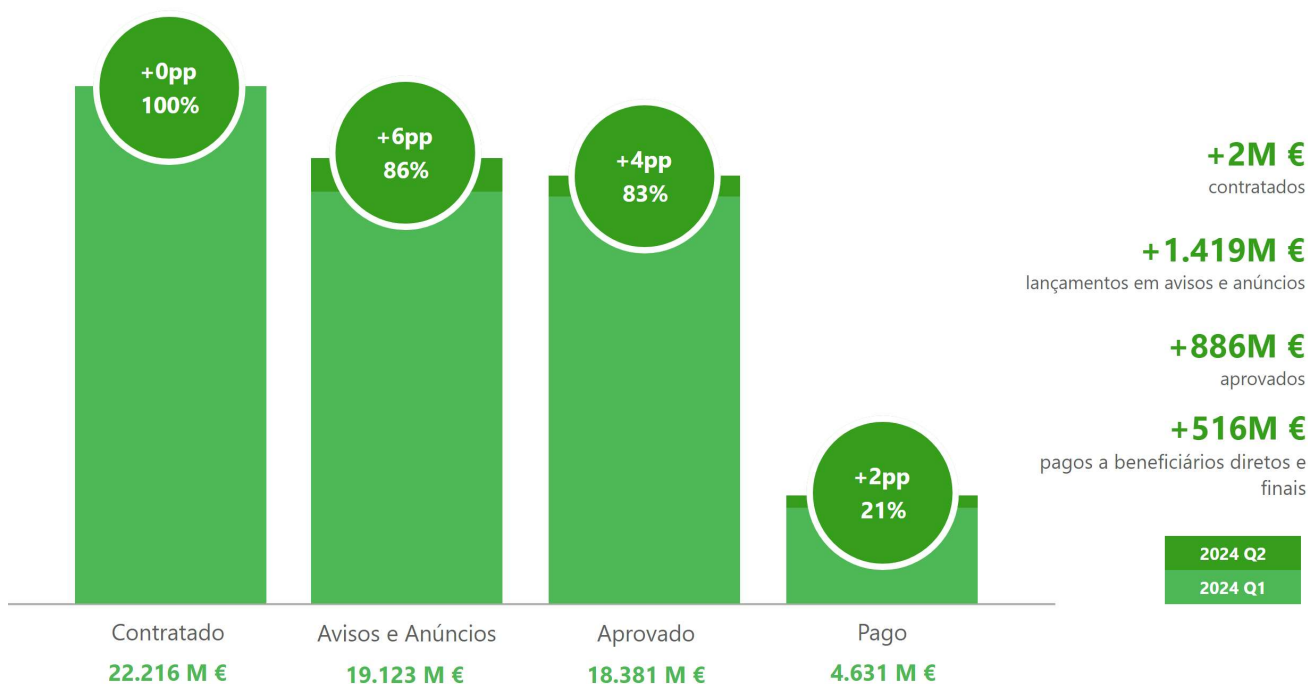
Durante o 2º trimestre de 2024, foram lançados 1.419 milhões de euros em Avisos e Anúncios. Durante o trimestre foram também aprovados 886 milhões de euros e pagos 516 milhões de euros a Beneficiários Diretos e Finais.

Desta forma, até 30 de junho de 2024, tinham sido lançados Avisos de Abertura de Candidaturas no total de 15.655 milhões de euros (70% da dotação do PRR) e Procedimentos de Contratação Pública no total de 3.468 milhões de euros (16% da dotação do PRR). O montante lançado em Avisos e Anúncios ascendia no final do trimestre a 19.123 milhões de euros, correspondendo a 86% da dotação do PRR e representando um aumento de 6 pontos percentuais face ao final do 1º trimestre (esta variação é calculada tendo por base a dotação do PRR).

Já o montante de projetos aprovados a Beneficiários Diretos e Finais totalizava, no final do 2º trimestre de 2024, 18.381 milhões de euros (83% da dotação do PRR), representa um aumento de 4 pontos percentuais face ao 1º trimestre de 2024 (novamente, trata-se da variação calculada com base na dotação).

Os montantes pagos a Beneficiários Diretos e Finais ascendiam a 4.631 milhões de euros, o correspondente a 21% da dotação do PRR, e representando um aumento de 2 pontos percentuais face ao 1º trimestre de 2024.

Figura 1: Evolução da Implementação Financeira até ao 2º trimestre de 2024



Os valores percentuais bem como as respetivas variações em pontos percentuais foram calculados tendo por base a dotação do PRR de 22.216 M € e estão arredondados à unidade.

3. Síntese da implementação financeira

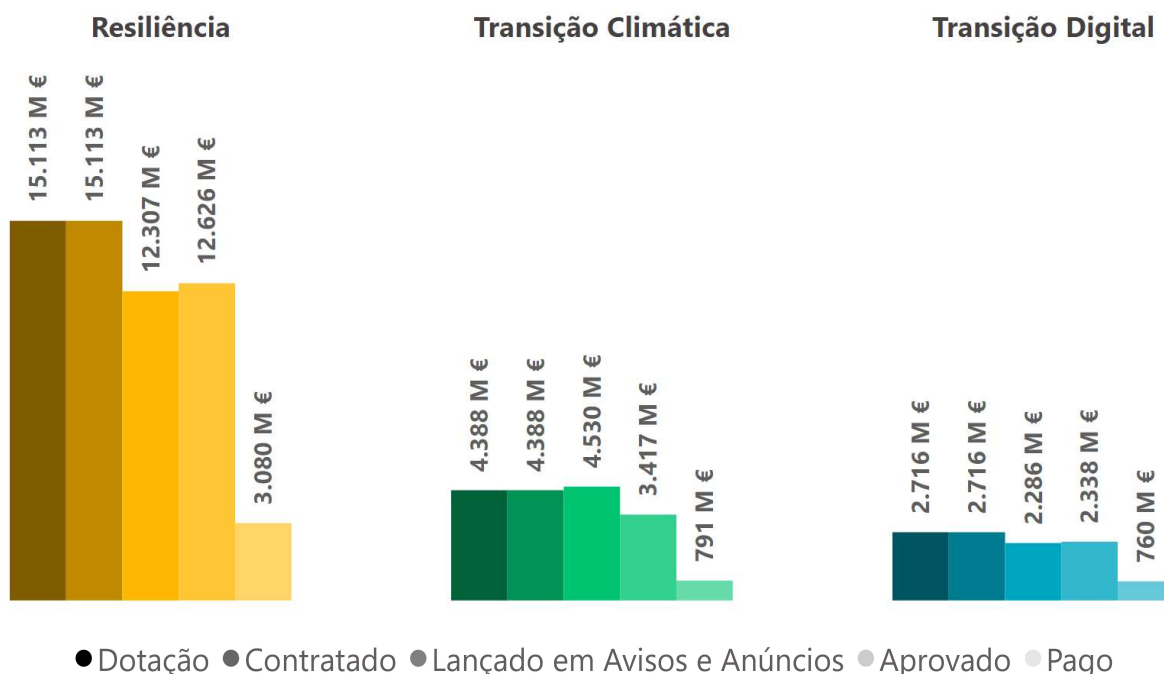
A 30 de junho de 2024, as três dimensões estruturantes do PRR - Resiliência, Transição Climática e Transição Digital - encontravam-se com os níveis de implementação financeira representados na figura 2.

Na dimensão Resiliência tinham sido lançados 12.307 milhões de euros em Avisos e Anúncios (81% da dotação da dimensão estruturante). O montante aprovado ascendia a 12.626 milhões de euros (84% da dotação da dimensão estruturante) e o montante pago a Beneficiários Diretos e Finais ascendia a 3.080 milhões de euros (20% da dotação da dimensão estruturante).

Na dimensão Transição Climática, o montante lançado em Avisos e Anúncios atingiu os 4.530 milhões de euros no final do trimestre (103% da dotação da dimensão estruturante). O montante aprovado a Beneficiários Diretos e Finais ascendia a 3.417 milhões de euros (78% da dotação da dimensão estruturante), e o montante pago aos mesmos atingiu os 791 milhões de euros (18% da dotação da dimensão estruturante).

Na dimensão Transição Digital, foram lançados até ao final do semestre 2.286 milhões de euros (84% da dotação da dimensão estruturante), tendo sido aprovados 2.338 milhões de euros (86% da dotação da dimensão estruturante) e pagos a Beneficiários Diretos e Finais 760 milhões de euros (28% da dotação da dimensão estruturante).

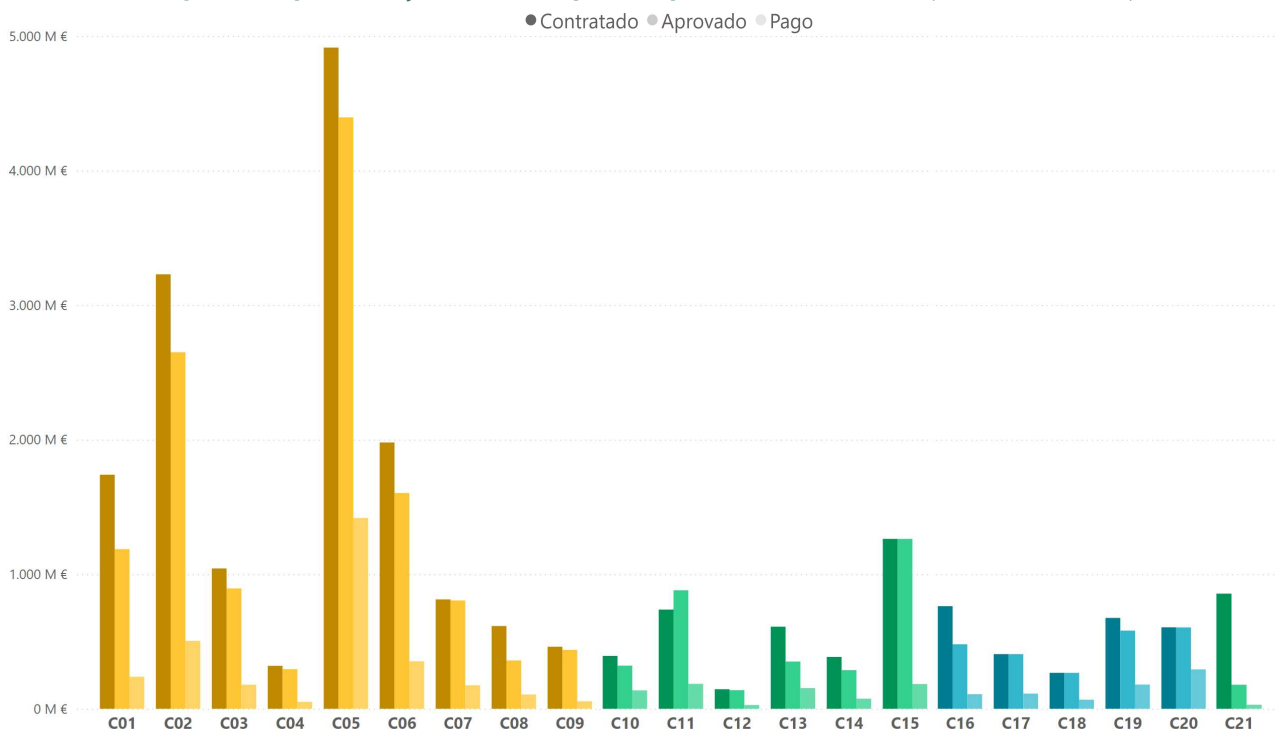
Figura 2: Implementação Financeira por Dimensão Estruturante a 30.06.2024 (milhões de euros)



3. Síntese da implementação financeira

A figura 3 mostra os montantes contratados entre a EMRP e os Beneficiários Diretos e Intermédios, e os montantes aprovados e pagos a Beneficiários Diretos e Finais, em cada uma das 21 componentes do PRR, a 30 de junho de 2024.

Figura 3: Implementação Financeira por Componente a 30.06.2024 (milhões de euros)



A tabela 1 apresenta a divisão previsional por tipo de Beneficiário Direto e Final da dotação lançada em avisos e procedimentos de contratação pública. Apresenta também os respetivos montantes aprovados e pagos por tipo de Beneficiário Direto ou Final.

Tabela 1: Implementação Financeira por tipologia de Beneficiário a 30.06.2024

TIPO DE BENEFICIÁRIO	Concursos Públicos		Avisos		Beneficiários Diretos e Finais	
	LANÇADOS (€) ¹	DOTAÇÃO (€) ²	CANDIDATURAS SUBMETIDAS	CANDIDATURAS APROVADAS	APROVADO (M€)	PAGO (M€)
Famílias		1.726 M €	255.384	129.650	213 M €	168 M €
Instituições da Economia Solidária e Social		1.172 M €	8.769	4.606	443 M €	111 M €
Empresas		5.328 M €	59.327	37.673	5.730 M €	1.748 M €
Instituições do Sistema Científico e Tecnológico		497 M €	834	238	342 M €	97 M €
Instituições de Ensino Superior		717 M €	2.495	293	689 M €	189 M €
Escolas	278 M €	855 M €	1.784	1.075	619 M €	275 M €
Autarquias e Áreas Metropolitanas	2 M €	1.634 M €	5.247	2.630	2.570 M €	413 M €
Entidades Públicas	1.191 M €	2.496 M €	1.795	1.404	5.018 M €	1.135 M €
Empresas Públicas	1.997 M €	1.229 M €	266	207	2.758 M €	496 M €
Total	3.468 M €	15.655 M €	335.901	177.776	18.381 M €	4.631 M €

¹ Procedimentos de Contratação Pública lançados por Beneficiários Diretos.

² Dotação sujeita a alterações no âmbito da contratação em curso entre a Recuperar Portugal e os Beneficiários Intermédios e Diretos.

3. Síntese da implementação financeira

A distribuição dos valores aprovados e pagos a Beneficiários Diretos e a Beneficiários Finais, em cada uma das regiões NUTS III de Portugal e nos projetos de cobertura nacional, é apresentada na tabela 2, bem como a sua distribuição relativa por habitante. A 30 de junho de 2024, tinha sido aprovado um montante equivalente a 1.777 euros por habitante no território nacional, e pago um montante equivalente a 448 euros por habitante.

Tabela 2: Implementação Financeira por região NUTS III e per capita, a 30.06.2024

NUT III	Beneficiários Diretos e Finais		Por habitante	
	APROVADO (M€)	PAGO (€)	APROVADO (€/HABITANTE)	PAGO (€/HABITANTE)
Projetos Nacionais	4.280 M €	1.189 M €	414 €	115 €
Alto Minho	183 M €	50 M €	793 €	218 €
Cávado	496 M €	127 M €	1.190 €	306 €
Ave	403 M €	140 M €	963 €	334 €
Área Metropolitana do Porto	2.667 M €	669 M €	1.536 €	385 €
Alto Tâmega	60 M €	14 M €	714 €	169 €
Tâmega e Sousa	361 M €	99 M €	883 €	242 €
Douro	205 M €	50 M €	1.117 €	270 €
Terras de Trás-os-Montes	143 M €	36 M €	1.334 €	336 €
Região de Aveiro	766 M €	196 M €	2.084 €	535 €
Região de Coimbra	615 M €	145 M €	1.409 €	333 €
Região de Leiria	368 M €	107 M €	1.284 €	372 €
Viseu Dão Lafões	270 M €	73 M €	1.068 €	290 €
Beira Baixa	100 M €	20 M €	1.239 €	251 €
Beiras e Serra da Estrela	207 M €	51 M €	983 €	241 €
Oeste	222 M €	57 M €	609 €	157 €
Médio Tejo	223 M €	57 M €	974 €	250 €
Lezíria do Tejo	180 M €	41 M €	762 €	172 €
Área Metropolitana de Lisboa	3.937 M €	917 M €	1.372 €	319 €
Alentejo Litoral	161 M €	41 M €	1.665 €	428 €
Baixo Alentejo	252 M €	44 M €	2.197 €	380 €
Alto Alentejo	275 M €	39 M €	2.623 €	374 €
Alentejo Central	153 M €	40 M €	1.004 €	265 €
Algarve	465 M €	88 M €	995 €	189 €
Região Autónoma dos Açores	768 M €	216 M €	3.248 €	915 €
Região Autónoma da Madeira	621 M €	124 M €	2.478 €	493 €
Total	18.381 M €	4.631 M €	1.777 €	448 €

3. Síntese da implementação financeira

FLUXOS DE TESOURARIA

A 3 de agosto de 2021, Portugal recebeu o adiantamento de 13% dos fundos do PRR, nos termos do disposto no artigo 13º do Regulamento (EU) 2021/241 do Parlamento Europeu e do Conselho e no seguimento da assinatura dos acordos de financiamento e de empréstimos. O pré-financiamento correspondeu a um valor total de 2.159 milhões de euros, sendo 1.808 milhões de euros relativos a subvenções e 351 milhões de euros relativos a empréstimos.

O desembolso dos fundos do PRR contratados com a Comissão Europeia depende do processo de avaliação do cumprimento de marcos e metas, estando prevista a submissão de 10 pedidos de pagamento até 2026, dos quais 4 foram já submetidos.

O primeiro Pedido de Pagamento foi submetido a 25 de janeiro de 2022, no total de 1.336 milhões de euros, dos quais 636 milhões de euros respeitantes a subvenções e 700 milhões de euros de empréstimos, que, deduzidos do correspondente valor do pré-financiamento de 13%, se traduziu no pagamento líquido, a 9 de maio de 2022, de 1.162 milhões de euros (553 milhões de euros de subvenções, e 609 milhões de euros de empréstimos).

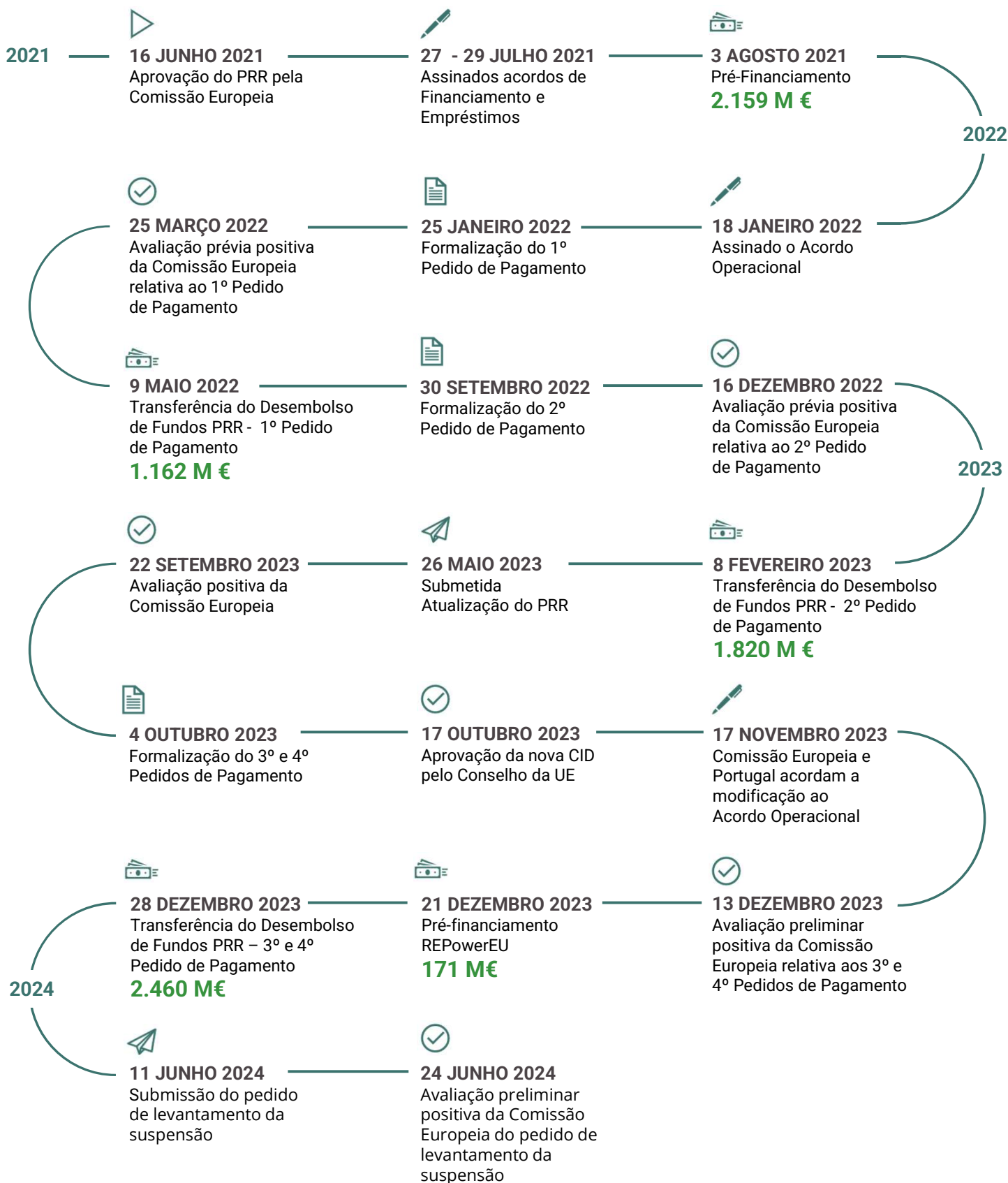
O segundo Pedido de Pagamento foi formalizado a 30 de setembro de 2022, no total de 2.092 milhões de euros, tendo recebido avaliação positiva da Comissão Europeia a 16 de dezembro. Após a dedução respetiva do adiantamento, este Pedido de Pagamento traduziu-se no recebimento líquido de 1.820 milhões de euros, dos quais 1.711 milhões de euros relativos a subvenções e 109 milhões de euros relativos a empréstimos. Com o desembolso do 2.º Pedido de Pagamento, que viria a ser realizado a 8 de fevereiro de 2023, Portugal já recebeu 5.141 milhões de euros, correspondente a cerca de 31% da dotação orçamental global do PRR inicialmente contratada com a Comissão Europeia.

Os terceiro e quarto Pedidos de Pagamento foram formalizados a 4 de outubro de 2023, no total de 3.562 milhões de euros, dos quais 2.947 milhões de euros respeitantes a subvenções e 615 milhões de euros de empréstimos, que, deduzidos do correspondente valor do pré-financiamento de 13%, e do valor suspenso, se traduziu no recebimento líquido, a 28 de dezembro de 2023, de 2.460 milhões de euros, dos quais 1.875 milhões de euros respeitantes a subvenções e 585 milhões de euros de empréstimos. O pedido de levantamento da suspensão recebeu uma avaliação preliminar positiva da Comissão a 24 de junho, resultando no desembolso do valor suspenso de 714 milhões de euros já após a data de fecho deste relatório, no início de agosto.

O quinto Pedido de Pagamento foi formalizado a 3 de julho de 2024, no total de 3.191 milhões de euros, dos quais 1.878 milhões de euros respeitantes a subvenções e 1.313 milhões de euros de empréstimos, que deduzidos do correspondente valor de pré-financiamento se traduz no valor líquido de 2.903 milhões de euros, 1.653 de euros em subvenções e 1.250 milhões de euros em empréstimos.

3. Síntese da implementação financeira

Figura 4: Cronograma de Pedidos de Pagamento e Desembolsos




3. Síntese da implementação financeira

A figura 5 representa a distribuição dos valores recebidos da Comissão Europeia pelos Beneficiários Diretos, Intermediários e Finais ao longo da execução do PRR até ao final do 2º trimestre de 2024. De acordo com o Decreto-Lei n.º 29-B/2021, de 4 de maio, a Recuperar Portugal emite ordens de pagamento e a AD&C processa os pagamentos a Beneficiários Diretos e Intermediários. Os Beneficiários Intermediários, por sua vez, fazem pagamentos aos Beneficiários Finais, após seleção e contratação com os mesmos.

A 30 de junho de 2024, tinham sido pagos 1.242 milhões de euros a Beneficiários Diretos. O montante total transferido a Beneficiários Intermediários ascendia a 4.082 milhões de euros, dos quais 3.389 milhões de euros foram já pagos a Beneficiários Finais e 693 milhões de euros encontram-se em trânsito.

Figura 5: Fluxos de Tesouraria do PRR a 30.06.2024



4

Síntese da Implementação por Dimensão Estruturante

4. Síntese da Implementação por Dimensão Estruturante



I - Resiliência












15.113 M €

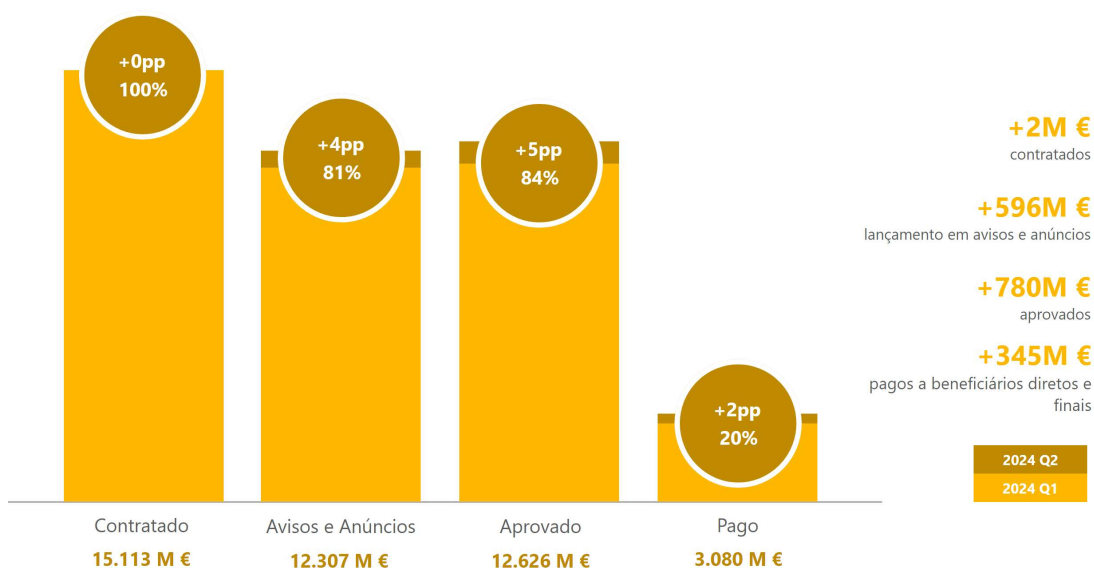
Dotação orçamental

A dimensão da Resiliência visa reforçar a resiliência social, económica e territorial do país através de 9 componentes estratégicas, incluindo intervenções na saúde, habitação, respostas sociais, cultura, investimento empresarial, competências e qualificações, infraestruturas, florestas e gestão da água. Esta dimensão representa a maior parte do investimento total do PRR para a promoção de uma recuperação transformadora, duradoura, justa, sustentável e inclusiva.

Síntese da Implementação da Dimensão I – Resiliência a 30.06.2024



Evolução da Implementação Financeira até ao 2º trimestre de 2024



Os valores percentuais bem como as respetivas variações em pontos percentuais foram calculados tendo por base a dotação do PRR de 22.216 M €.

4. Síntese da Implementação por Dimensão Estruturante



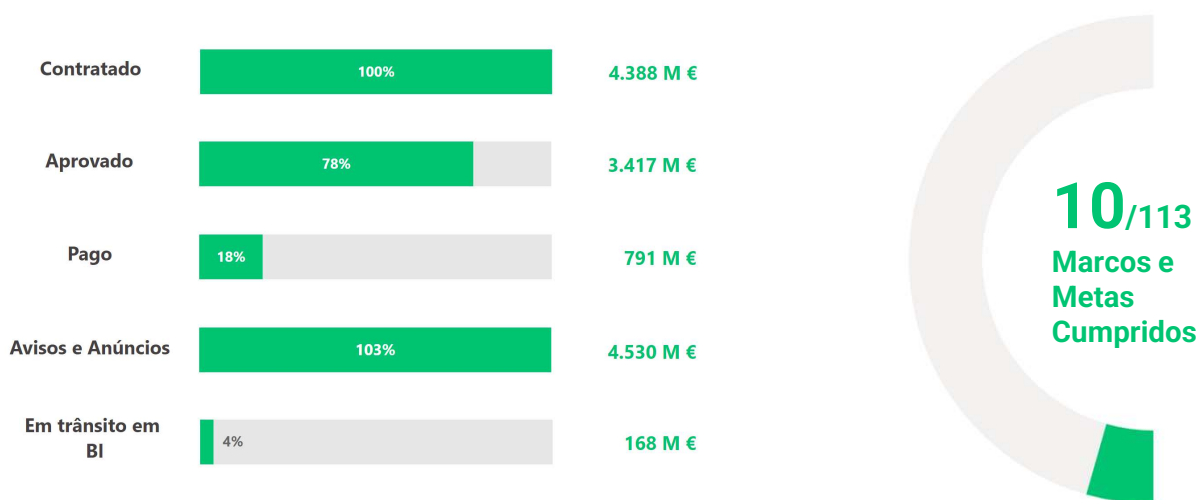
II - Transição Climática



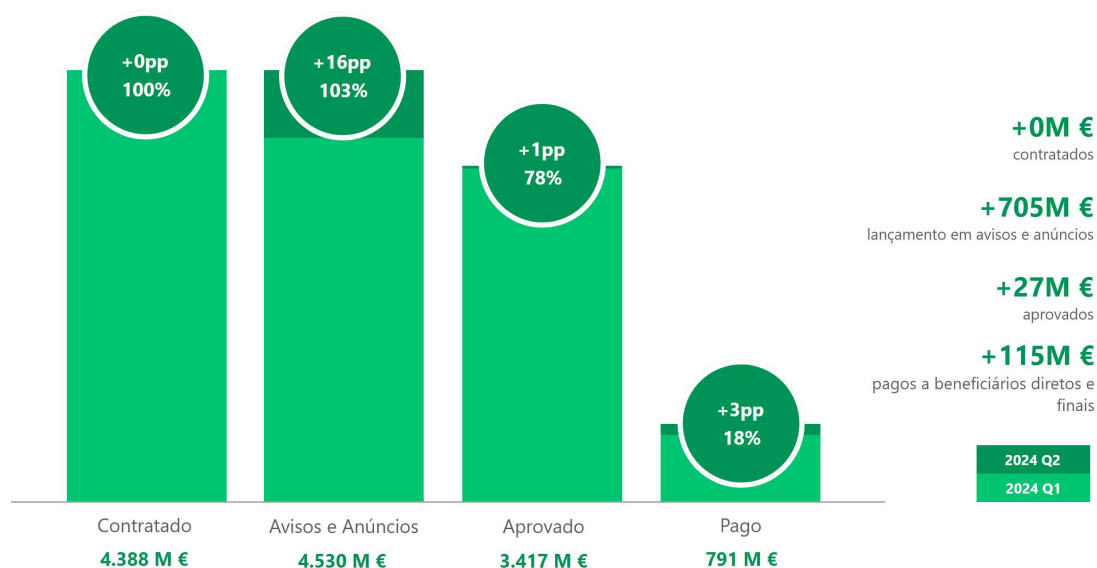
4.388 M €
Dotação orçamental

A Transição Climática compreende 7 componentes estratégicos, incluindo intervenções em áreas como o mar, mobilidade sustentável, descarbonização da indústria, bioeconomia, eficiência energética em edifícios, e energias renováveis. Constitui um compromisso para o cumprimento das metas climáticas que permitirá a Portugal atingir a neutralidade carbónica até 2050, apresentando ao país oportunidades significativas para os fatores competitivos do futuro.

Síntese da Implementação da Dimensão II – Transição Climática a 30.06.2024



Evolução da Implementação Financeira até ao 2º trimestre de 2024



Os valores percentuais bem como as respetivas variações em pontos percentuais foram calculados tendo por base a dotação do PRR de 22.216 M €.

4. Síntese da Implementação por Dimensão Estruturante



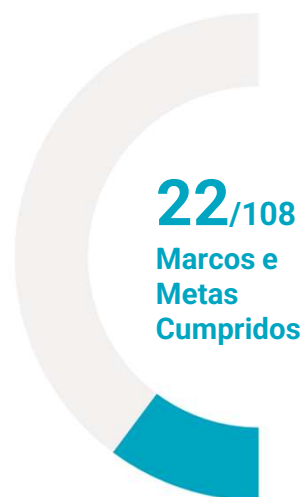
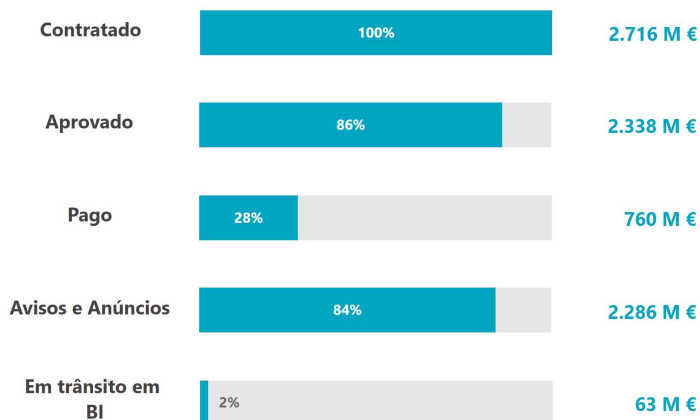
III - Transição Digital



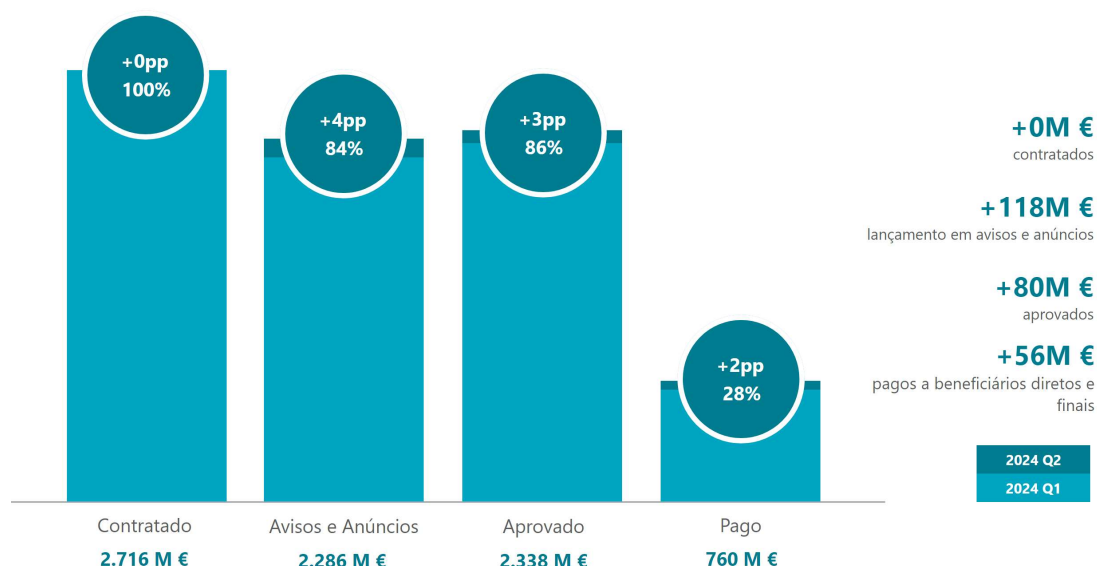
2.716 M €
Dotação orçamental

A Transição Digital descreve 5 componentes para acelerar a transição de Portugal para uma sociedade mais digital, incluindo a capacitação e inclusão digital das pessoas através da educação, formação em competências digitais e promoção da literacia digital, transformação digital do setor empresarial e digitalização do Estado.

Síntese da Implementação da Dimensão III – Transição Digital a 30.06.2024



Evolução da Implementação Financeira até ao 2º trimestre de 2024



Os valores percentuais bem como as respetivas variações em pontos percentuais foram calculados tendo por base a dotação do PRR de 22.216 M €.

5

Síntese da Implementação por Componente

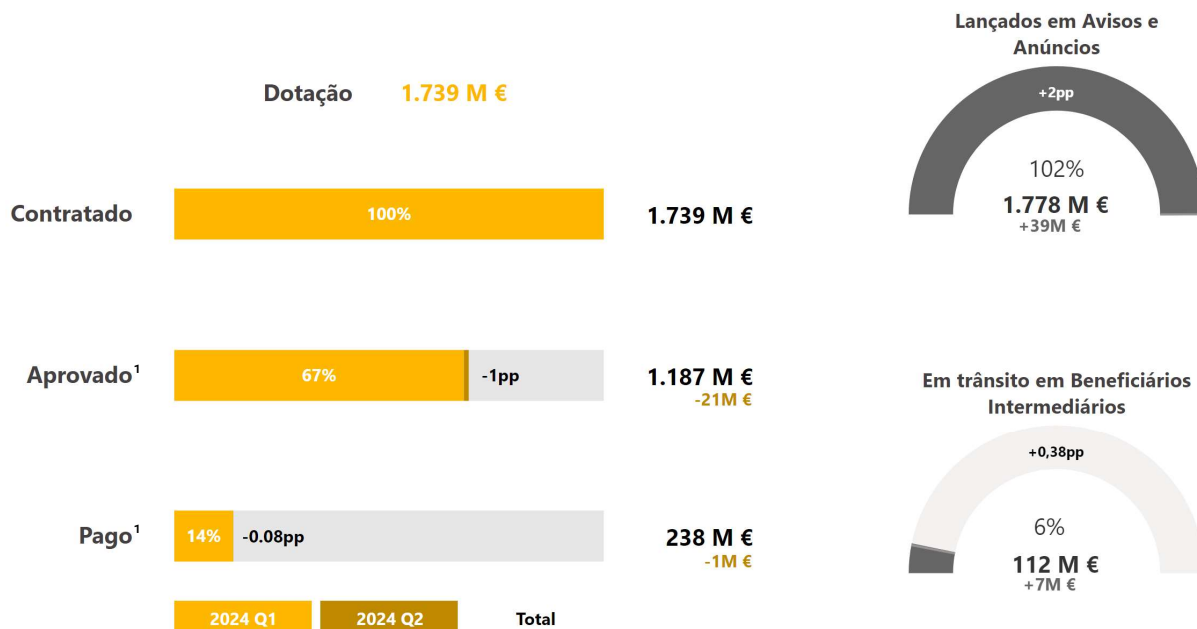
5. Síntese da Implementação por Componente



COMPONENTE C01
Serviço Nacional de Saúde

1.739 M €
Dotação orçamental

Síntese da Implementação Financeira da Componente a 30.06.2024



Reformas

CÓDIGO	REFORMA	ESTADO DE IMPLEMENTAÇÃO A 30.06.2024
C01-r01	Reforma dos cuidados de saúde primários	Em fase avançada de implementação
C01-r02	Reforma no domínio da saúde mental	Concretizada
C01-r03	Conclusão da reforma do modelo de governação dos hospitais públicos	Em fase de implementação

¹Informação corrigida, pelo beneficiário, após a data de fecho deste relatório

5. Síntese da Implementação por Componente



COMPONENTE C01 Serviço Nacional de Saúde

1.739 M €
Dotação orçamental

Investimentos

CÓDIGO	SUBINVESTIMENTO	DOTAÇÃO	APROVADO A 30.06.2024	PAGO A 30.06.2024
C01-i01	Cuidados de Saúde Primários com mais respostas Responsável: ADMINISTRAÇÃO CENTRAL DO SISTEMA DE SAÚDE I.P.	683M	40%	8%
C01-i02	Rede Nacional de Cuidados Continuados Integrados e Rede Nacional de Cuidados Paliativos Responsável: ADMINISTRAÇÃO CENTRAL DO SISTEMA DE SAÚDE I.P.	235M	124%	24%
C01-i03	Conclusão da Reforma de Saúde Mental e implementação da Estratégia para as Demências Responsável: ADMINISTRAÇÃO CENTRAL DO SISTEMA DE SAÚDE I.P.	88M	70%	20%
C01-i04	Construção do Hospital de Lisboa Oriental e Equipamento para Hospitais em Lisboa e Vale do Tejo Responsável: ADMINISTRAÇÃO CENTRAL DO SISTEMA DE SAÚDE I.P.	180M	66%	15%
C01-i05.01-RAM	Expansão, Desenvolvimento e Melhoria da Rede de Cuidados Continuados Integrados Responsável: INSTITUTO DE DESENVOLVIMENTO REGIONAL IP-RAM	60M	89%	12%
C01-i05.02-RAM	Reforço das respostas na área da saúde mental e das demências associadas ao envelhecimento Responsável: INSTITUTO DE DESENVOLVIMENTO REGIONAL IP-RAM	39M	89%	17%
C01-i06	Transição Digital na Saúde Responsável: SPMS - SERVIÇOS PARTILHADOS DO MINISTÉRIO DA SAÚDE, E.P.E.	300M	100%	17%
C01-i07.01-RAM	Digitalização da Saúde na RAM-IASAUDE Responsável: INSTITUTO DE DESENVOLVIMENTO REGIONAL IP-RAM	4M	100%	19%
C01-i07.02-RAM	Digitalização da Saúde na RAM-SESARAM Responsável: INSTITUTO DE DESENVOLVIMENTO REGIONAL IP-RAM	11M	100%	18%
C01-i07.03-RAM	Digitalização da Saúde na RAM-DRS Responsável: INSTITUTO DE DESENVOLVIMENTO REGIONAL IP-RAM	1M	100%	13%
C01-i08-RAA	Hospital Digital da Região Autónoma dos Açores Responsável: DIRECÇÃO REGIONAL DE PLANEAMENTO E FUNDOS ESTRUTURAIS	30M	100%	36%
C01-i09	Sistema Universal de Apoio à Vida Ativa Responsável: INSTITUTO PORTUGUÊS DO DESPORTO E JUVENTUDE, I.P.	10M	100%	33%
C01-i10	Programa de Modernização Tecnológica do SNS Responsável: ADMINISTRAÇÃO CENTRAL DO SISTEMA DE SAÚDE I.P.	100M		

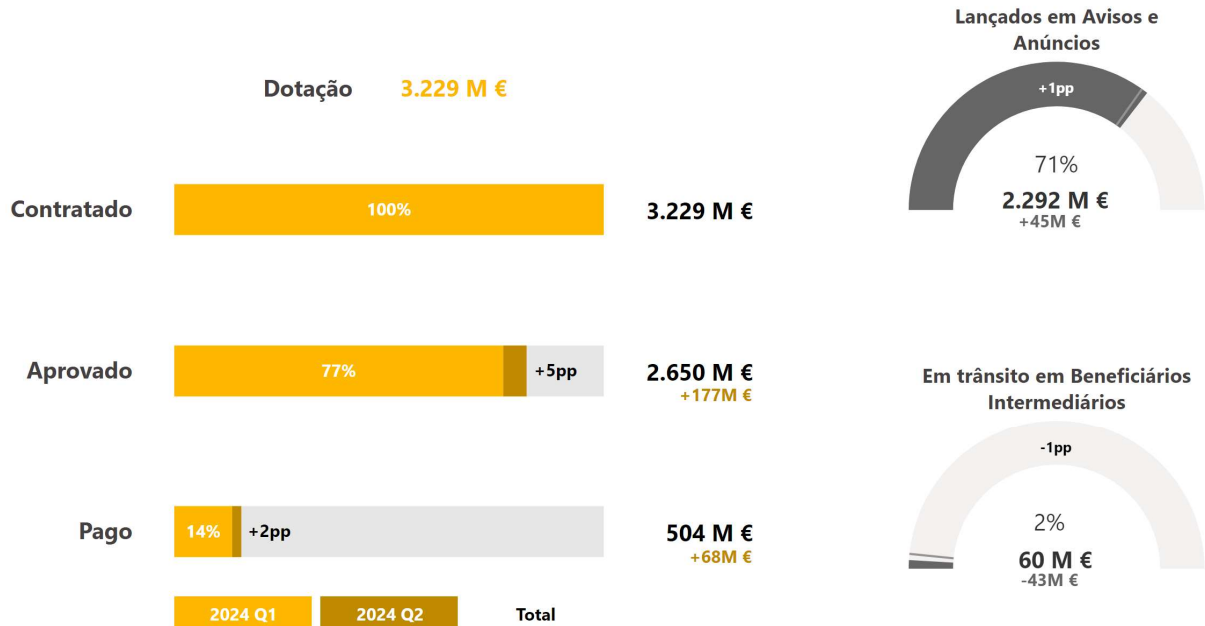
5. Síntese da Implementação por Componente



COMPONENTE C02 Habitação

3.229 M €
Dotação orçamental

Síntese da Implementação Financeira da Componente a 30.06.2024



Reformas

CÓDIGO	REFORMA	ESTADO DE IMPLEMENTAÇÃO A 30.06.2024
C02-r04	Plano Nacional de Alojamento Urgente e Temporário	● Concretizada

Investimentos

CÓDIGO	SUBINVESTIMENTO	DOTAÇÃO	APROVADO A 30.06.2024	PAGO A 30.06.2024
C02-i01	Programa de apoio ao acesso à habitação Responsável: INSTITUTO DA HABITAÇÃO E DA REABILITAÇÃO URBANA, I.P.	1,210M	88%	21%
C02-i02	Bolsa nacional de alojamento urgente e temporário Responsável: INSTITUTO DA HABITAÇÃO E DA REABILITAÇÃO URBANA, I.P.	203M	41%	9%
C02-i03-RAM	Reforço da oferta de habitação apoiada na Região Autónoma da Madeira Responsável: INSTITUTO DE DESENVOLVIMENTO REGIONAL IP-RAM	136M	100%	14%
C02-i04-RAA	Aumentar as condições habitacionais do parque habitacional da Região Autónoma dos Açores Responsável: DIRECÇÃO REGIONAL DE PLANEAMENTO E FUNDOS ESTRUTURAIIS	44M	137%	29%
C02-i05	Parque público de habitação a custos acessíveis Responsável: INSTITUTO DA HABITAÇÃO E DA REABILITAÇÃO URBANA, I.P.	900M	87%	7%
C02-i06	Alojamento Estudantil a custos acessíveis Responsável: AGÊNCIA NACIONAL PARA A GESTÃO DO PROGRAMA ERASMUS+ EDUCAÇÃO E FORMAÇÃO	516M	96%	26%
C02-i07-RAA	Infraestruturas para parcelas de terreno destinadas à habitação Responsável: DIRECÇÃO REGIONAL DE PLANEAMENTO E FUNDOS ESTRUTURAIIS	4M	100%	13%
C02-i08-RAA	Reforço do parque habitacional social Responsável: DIRECÇÃO REGIONAL DE PLANEAMENTO E FUNDOS ESTRUTURAIIS	19M	100%	13%
C02-i09	Programa de apoio ao acesso à habitação (empréstimo) Responsável: INSTITUTO DA HABITAÇÃO E DA REABILITAÇÃO URBANA, I.P.	197M		

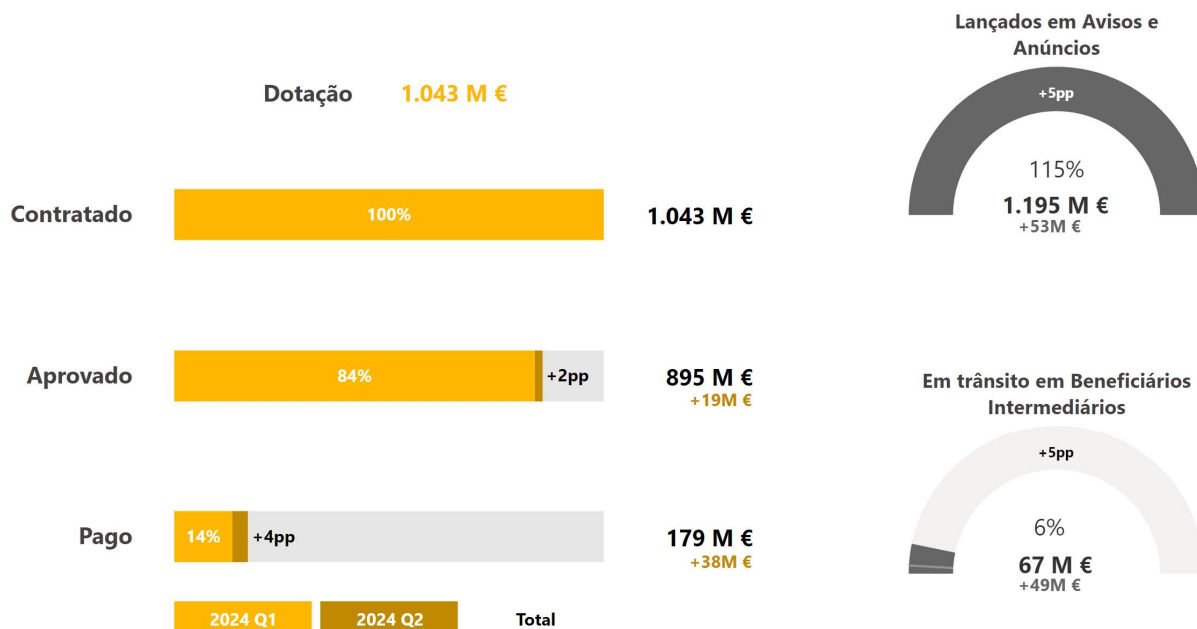
5. Síntese da Implementação por Componente



COMPONENTE C03
Respostas Sociais

1.043 M €
Dotação orçamental

Síntese da Implementação Financeira da Componente a 30.06.2024



Reformas

CÓDIGO	REFORMA	ESTADO DE IMPLEMENTAÇÃO A 30.06.2024
C03-r05	Reforma da provisão de equipamentos e respostas sociais	Concretizada
C03-r06	Estratégia Nacional para a Inclusão das Pessoas com Deficiência 2021-2025	Concretizada
C03-r07	Contratualização de programas integrados de apoio às comunidades desfavorecidas nas áreas metropolitanas	Concretizada
C03-r08	Estratégia Nacional de Combate à Pobreza	Concretizada
C03-r38	Simplificação e eficácia do sistema de segurança social	Em fase de implementação

5. Síntese da Implementação por Componente



COMPONENTE C03 Respostas Sociais

1.043 M €
Dotação orçamental

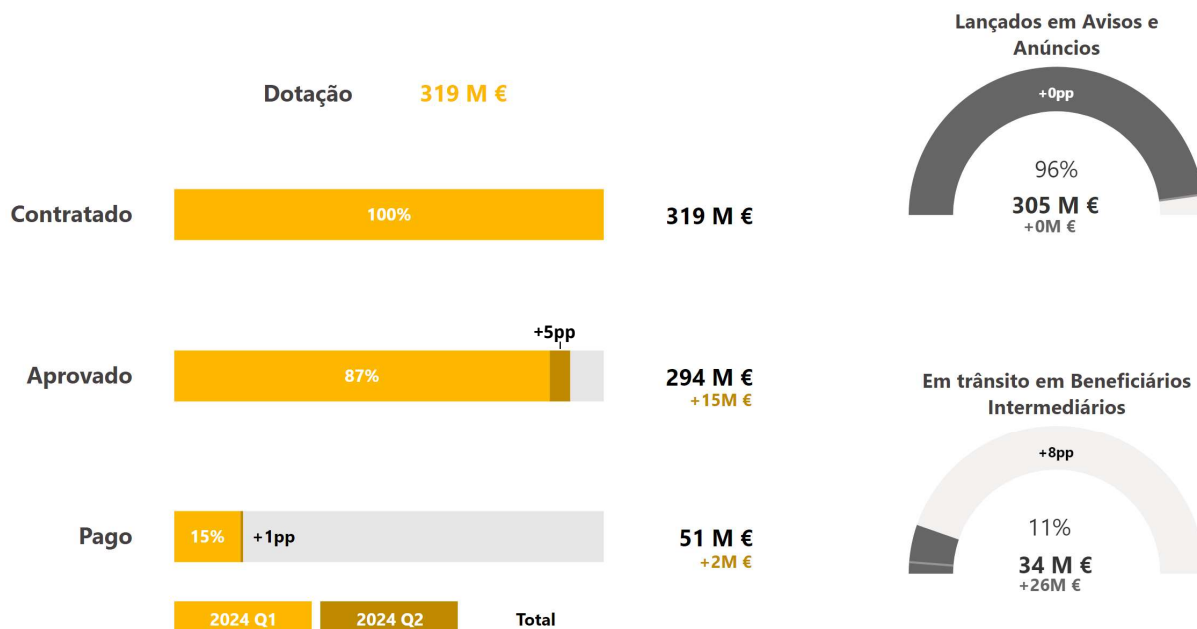
Investimentos

CÓDIGO	SUBINVESTIMENTO	DOTAÇÃO	APROVADO A 30.06.2024	PAGO A 30.06.2024
C03-i01	Nova Geração de Equipamentos e Respostas Sociais Responsável: INSTITUTO DA SEGURANÇA SOCIAL, I.P.	591M	69%	18%
C03-i02	Acessibilidades 360º Responsável: INSTITUTO NACIONAL PARA A REABILITAÇÃO, I.P.	53M	27%	6%
C03-i03-RAM	Fortalecimento das respostas sociais na Região Autónoma da Madeira (RAM) Responsável: INSTITUTO DE DESENVOLVIMENTO REGIONAL IP-RAM	95M	87%	13%
C03-i04-RAA	Implementar a Estratégia Regional de Combate à Pobreza e Exclusão Social - Redes de Apoio Social (RAA) Responsável: DIRECÇÃO REGIONAL DE PLANEAMENTO E FUNDOS ESTRUTURAIIS	40M	100%	38%
C03-i05	Plataforma +Acesso Responsável: INSTITUTO NACIONAL PARA A REABILITAÇÃO, I.P.	3M	100%	21%
C03-i06.01	Operações Integradas em Comunidades Desfavorecidas nas Áreas Metropolitanas de Lisboa e do Porto – Programa Bairros Saudáveis Responsável: ADMINISTRAÇÃO CENTRAL DO SISTEMA DE SAÚDE I.P.	7M	98%	69%
C03-i06.02	Operações Integradas em Comunidades Desfavorecidas na Área Metropolitana de Lisboa Responsável: ÁREA METROPOLITANA DE LISBOA	122M	100%	20%
C03-i06.03	Operações Integradas em Comunidades Desfavorecidas na Área Metropolitana do Porto Responsável: ÁREA METROPOLITANA DO PORTO	122M	169%	8%
C03-i07-RAA	Modernização e expansão da rede de estruturas residenciais para pessoas idosas (ERPI) Responsável: DIRECÇÃO REGIONAL DE PLANEAMENTO E FUNDOS ESTRUTURAIIS	11M	100%	25%

5. Síntese da Implementação por Componente

	COMPONENTE C04 Cultura	319 M € Dotação orçamental
--	----------------------------------	--------------------------------------

Síntese da Implementação Financeira da Componente a 30.06.2024



Reformas

Não existem reformas associadas a esta componente.

Investimentos

CÓDIGO	SUBINVESTIMENTO	DOTAÇÃO	APROVADO A 30.06.2024	PAGO A 30.06.2024
C04-i01	Redes Culturais e Transição Digital Responsável: GABINETE DE ESTRATÉGIA, PLANEAMENTO E AVALIAÇÃO CULTURAI	103M	76%	17%
C04-i02	Património Cultural Responsável: FUNDO DE SALVAGUARDA DO PATRIMÓNIO CULTURAL	216M	100%	16%

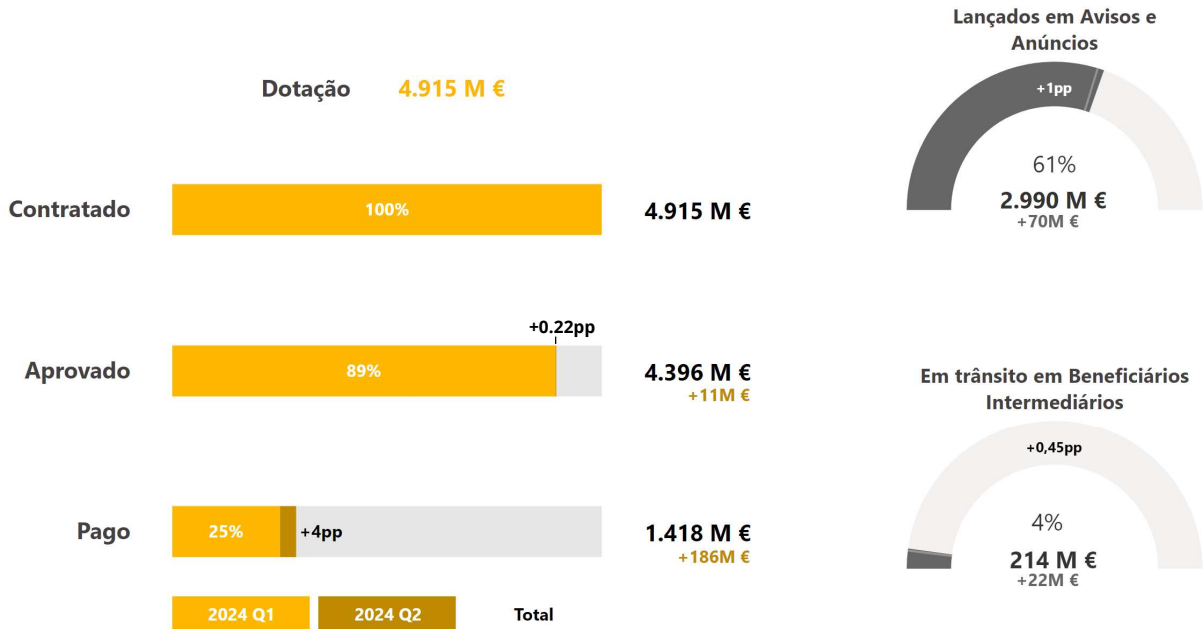
5. Síntese da Implementação por Componente

COMPONENTE C05

Capitalização e Inovação Empresarial

4.915 M €
Dotação orçamental

Síntese da Implementação Financeira da Componente a 30.06.2024



Reformas

CÓDIGO	REFORMA	ESTADO DE IMPLEMENTAÇÃO A 30.06.2024
C05-r09	Promoção da Investigação, Desenvolvimento e Inovação (I&D&I) e do investimento inovador nas empresas	● Concretizada
C05-r10	Criação e desenvolvimento do Banco Português de Fomento	● Concretizada
C05-r11	Alargamento e consolidação da Rede de Instituições de Interface	● Concretizada
C05-r12	Agenda de investigação e inovação para a sustentabilidade da agricultura, alimentação e agroindústria	● Concretizada
C05-r13	Desenvolvimento do mercado de capitais e promoção da capitalização das empresas não-financeiras	● Em fase avançada de implementação

5. Síntese da Implementação por Componente




COMPONENTE C05 Capitalização e Inovação Empresarial

4.915 M €
Dotação orçamental

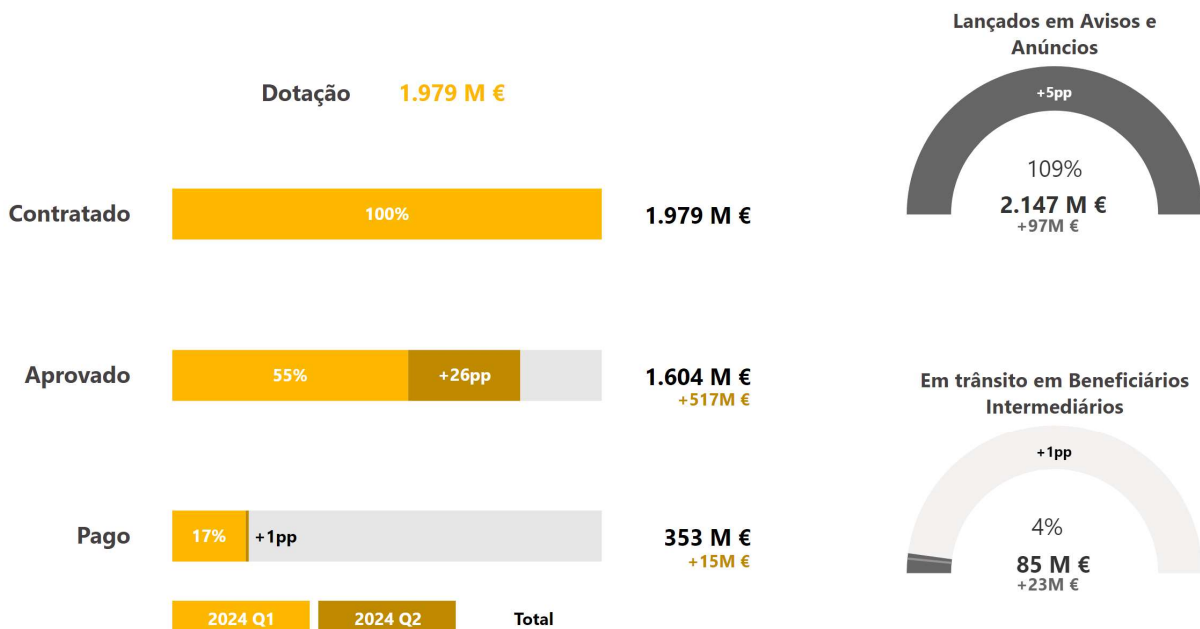
Investimentos

CÓDIGO	SUBINVESTIMENTO	DOTAÇÃO	APROVADO A 30.06.2024	PAGO A 30.06.2024
C05-i01.01	Agendas/Alianças mobilizadoras para a Inovação Empresarial Responsável: IAPMEI - AGÊNCIA PARA A COMPETITIVIDADE E INOVAÇÃO, I.P.	558M	223%	69%
C05-i01.02	Agendas/Alianças Verdes para a Inovação Empresarial Responsável: IAPMEI - AGÊNCIA PARA A COMPETITIVIDADE E INOVAÇÃO, I.P.	372M	257%	68%
C05-i02	Missão Interface - renovação da rede de suporte C&T e orientação para o tecido produtivo Responsável: ANI - AGÊNCIA NACIONAL DE INOVAÇÃO, S.A.	186M	102%	37%
C05-i03	Agenda de investigação e inovação para a sustentabilidade da agricultura, alimentação e agroindústria Responsável: INSTITUTO DE FINANCIAMENTO DA AGRICULTURA E PESCAS (IFAP, I.P.)	93M	100%	23%
C05-i04-RAA	Recapitalizar Sistema Empresarial dos Açores Responsável: DIRECÇÃO REGIONAL DE PLANEAMENTO E FUNDOS ESTRUTURAIIS	125M	100%	24%
C05-i05-RAA	Relançamento Económico da Agricultura Açoriana Responsável: DIRECÇÃO REGIONAL DE PLANEAMENTO E FUNDOS ESTRUTURAIIS	34M	127%	25%
C05-i06.01	Capitalização de empresas e resiliência Financeira Responsável: BANCO PORTUGUÊS DE FOMENTO, S.A.	1,300M	69%	15%
C05-i06.02	Capitalização de empresas e resiliência financeira/Banco Português de Fomento Responsável: BANCO PORTUGUÊS DE FOMENTO, S.A.	250M	100%	100%
C05-i07-RAM	Instrumentos de capitalização para empresas da Madeira Responsável: INSTITUTO DE DESENVOLVIMENTO REGIONAL IP-RAM	4M		
C05-i08	Ciência Mais Digital Responsável: FUNDAÇÃO PARA A CIÊNCIA E A TECNOLOGIA	48M	75%	35%
C05-i09	Reforço: Agendas/Alianças Mobilizadoras para a Inovação Empresarial Responsável: IAPMEI - AGÊNCIA PARA A COMPETITIVIDADE E INOVAÇÃO, I.P.	319M	81%	27%
C05-i10	Reforço: Agendas/Alianças Verdes para a Inovação Empresarial Responsável: IAPMEI - AGÊNCIA PARA A COMPETITIVIDADE E INOVAÇÃO, I.P.	320M	93%	32%
C05-i11	Reforço: Agendas/Alianças Mobilizadoras para a Inovação Empresarial (Empréstimos) Responsável: IAPMEI - AGÊNCIA PARA A COMPETITIVIDADE E INOVAÇÃO, I.P.	772M		
C05-i12	Reforço: Agendas/Alianças Verdes para a Inovação Empresarial (Empréstimos) Responsável: IAPMEI - AGÊNCIA PARA A COMPETITIVIDADE E INOVAÇÃO, I.P.	533M		

5. Síntese da Implementação por Componente

	COMPONENTE C06 Qualificação e Competências	1.979 M € Dotação orçamental
---	--	--


Síntese da Implementação Financeira da Componente a 30.06.2024



Reformas

CÓDIGO	REFORMA	ESTADO DE IMPLEMENTAÇÃO A 30.06.2024
C06-r14	Reforma do ensino e formação profissionais	● Em fase de implementação
C06-r15	Reforma da cooperação entre ensino superior e administração pública e empresas	● Concretizada
C06-r16	Redução das restrições nas profissões altamente regulamentadas	● Concretizada
C06-r17	Agenda de promoção do trabalho digno	● Concretizada
C06-r18	Combate às desigualdades entre mulheres e homens	● Em fase de implementação

5. Síntese da Implementação por Componente



COMPONENTE C06

Qualificação e Competências

1.979 M €
Dotação orçamental

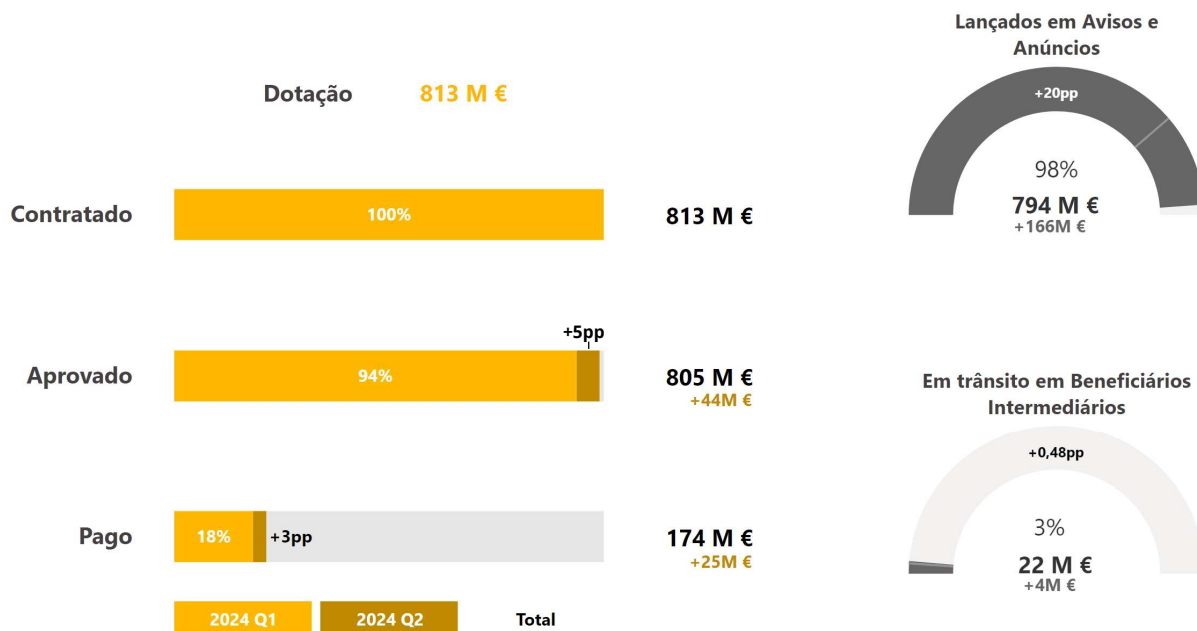
Investimentos

CÓDIGO	SUBINVESTIMENTO	DOTAÇÃO	APROVADO A 30.06.2024	PAGO A 30.06.2024
C06-i01.01	Instalação e/ou modernização dos Centros Tecnológicos Especializados: Responsável: INSTITUTO DE GESTÃO FINANCEIRA DA EDUCAÇÃO, I.P.	480M	76%	7%
C06-i01.02	Modernização da oferta e dos estabelecimentos de ensino e da formação profissional - Modernização da Formação Profissional Responsável: INSTITUTO DO EMPREGO E FORMAÇÃO PROFISSIONAL, I.P.	230M	99%	15%
C06-i01.03	Modernização das instituições de ensino e formação profissionais - Instalação e/ou modernização dos Centros Tecnológicos Especializados - Turismo Responsável: TURISMO DE PORTUGAL I.P.	20M	100%	13%
C06-i02	Compromisso Emprego Sustentável Responsável: INSTITUTO DO EMPREGO E FORMAÇÃO PROFISSIONAL, I.P.	230M	142%	77%
C06-i03.01	Incentivo Adultos - Projetos Locais Promotores de Qualificações de Nível B1/B2/B3 Responsável: AGÊNCIA NACIONAL PARA A QUALIFICAÇÃO E O ENSINO PROFISSIONAL, I.P.	40M	97%	13%
C06-i03.02	Incentivo Adultos - Acelerador Qualifica Responsável: AGÊNCIA NACIONAL PARA A QUALIFICAÇÃO E O ENSINO PROFISSIONAL, I.P.	55M	45%	35%
C06-i03.03	Impulso Adultos Responsável: DIRECÇÃO-GERAL DO ENSINO SUPERIOR	138M	95%	21%
C06-i04.01	Impulso Jovens STEAM Responsável: DIRECÇÃO-GERAL DO ENSINO SUPERIOR	131M	93%	33%
C06-i04.02	Impulso Jovens STEAM - Rede Ciência Viva Responsável: CIÊNCIA VIVA - AGÊNCIA NACIONAL PARA A CULTURA CIENTÍFICA E TECNOLÓGICA	9M	84%	49%
C06-i05-RAA	Qualificação de adultos e aprendizagem ao longo da vida na RAA Responsável: DIRECÇÃO REGIONAL DE PLANEAMENTO E FUNDOS ESTRUTURAIS	29M	101%	13%
C06-i06	Ciência Mais Capacitação Responsável: FUNDAÇÃO PARA A CIÊNCIA E A TECNOLOGIA	45M	7%	1%
C06-i07	Impulso Mais Digital Responsável: DIRECÇÃO-GERAL DO ENSINO SUPERIOR	105M	19%	0%
C06-i08-RAM	Ampliação do Edifício do CITMA Responsável: INSTITUTO DE DESENVOLVIMENTO REGIONAL IP-RAM	18M		
C06-i09.01	Escolas novas ou renovadas - CCDR Norte Responsável: COMISSÃO DE COORDENAÇÃO E DESENVOLVIMENTO REGIONAL DO NORTE, I. P. (CCDR NORTE, I. P.)	125M		
C06-i09.02	Escolas novas ou renovadas - CCDR Centro Responsável: COMISSÃO DE COORDENAÇÃO E DESENVOLVIMENTO REGIONAL DO CENTRO (CCDR CENTRO)	150M	83%	0%
C06-i09.03	Escolas novas ou renovadas - CCDR LVT Responsável: COMISSÃO DE COORDENAÇÃO E DESENVOLVIMENTO REGIONAL DE LISBOA E VALE DO TEJO, I.P. (CCDR LISBOA E VALE DO TEJO, I.P.)	125M	97%	0%
C06-i09.04	Escolas novas ou renovadas - CCDR Alentejo Responsável: COMISSÃO DE COORDENAÇÃO E DESENVOLVIMENTO REGIONAL DO ALENTEJO, I. P. (CCDR ALENTEJO, I. P.)	20M	85%	0%
C06-i09.05	Escolas novas ou renovadas - CCDR Algarve Responsável: COMISSÃO DE COORDENAÇÃO E DESENVOLVIMENTO REGIONAL DO ALGARVE, I.P. (CCDR ALGARVE, I.P.)	30M	86%	0%

5. Síntese da Implementação por Componente

	COMPONENTE C07 Infraestruturas	813 M € Dotação orçamental
--	--	--------------------------------------

Síntese da Implementação Financeira da Componente a 30.06.2024



Reformas

Não existem reformas associadas a esta componente.

5. Síntese da Implementação por Componente

	<h3>COMPONENTE C07</h3> <h4>Infraestruturas</h4>	<h2>813 M €</h2> <p>Dotação orçamental</p>
---	--	--

Investimentos

CÓDIGO	SUBINVESTIMENTO	DOTAÇÃO	APROVADO A 30.06.2024	PAGO A 30.06.2024
C07-i01.01	Áreas de Acolhimento Empresarial (AAE) Responsável: COMISSÃO DE COORDENAÇÃO E DESENVOLVIMENTO REGIONAL DO NORTE, I. P. (CCDR NORTE, I. P.)	31M	100%	7%
C07-i01.02	Áreas de Acolhimento Empresarial (AAE) Responsável: COMISSÃO DE COORDENAÇÃO E DESENVOLVIMENTO REGIONAL DO CENTRO (CCDR CENTRO)	32M	100%	10%
C07-i01.03	Áreas de Acolhimento Empresarial (AAE) Responsável: COMISSÃO DE COORDENAÇÃO E DESENVOLVIMENTO REGIONAL DE LISBOA E VALE DO TEJO, I.P. (CCDR LISBOA E VALE DO TEJO, I.P.)	13M	100%	1%
C07-i01.04	Áreas de Acolhimento Empresarial (AAE) Responsável: COMISSÃO DE COORDENAÇÃO E DESENVOLVIMENTO REGIONAL DO ALENTEJO, I. P. (CCDR ALENTEJO, I. P)	30M	99%	13%
C07-i01.05	Áreas de Acolhimento Empresarial (AAE) Responsável: COMISSÃO DE COORDENAÇÃO E DESENVOLVIMENTO REGIONAL DO ALGARVE, I.P. (CCDR ALGARVE, I.P.)	4M	100%	4%
C07-i02.01	Missing links e Aumento capacidade da Rede - EN14, EN4, IC35, IP2, EN125, EN211, EN344, IC2, IP8 (A26), Baião/Pone Ermida, IP8 (EN121), IP8 (EN259) Responsável: INFRAESTRUTURAS DE PORTUGAL, S.A.	320M	100%	28%
C07-i02.02	Missing links e Aumento capacidade da Rede - Eixo Rodoviário Aveiro – Águeda Responsável: COMISSÃO DE COORDENAÇÃO E DESENVOLVIMENTO REGIONAL DO CENTRO (CCDR CENTRO)	47M	100%	7%
C07-i03.01	Ligações transfronteiriças - Ponte internacional sobre o Rio Sever Responsável: COMISSÃO DE COORDENAÇÃO E DESENVOLVIMENTO REGIONAL DO ALENTEJO, I. P. (CCDR ALENTEJO, I. P)	11M	100%	6%
C07-i03.02	Ligações transfronteiriças - Ponte Alcoutim – Saluncar del Guadiana (ES) Responsável: COMISSÃO DE COORDENAÇÃO E DESENVOLVIMENTO REGIONAL DO ALGARVE, I.P. (CCDR ALGARVE, I.P.)	11M	100%	9%
C07-i03.03	Ligações transfronteiriças - EN103. Vinhais / Bragança (variantes) Responsável: INFRAESTRUTURAS DE PORTUGAL, S.A.	37M	100%	14%
C07-i03.04	Ligações transfronteiriças - Ligação de Bragança a Puebla de Sanabria (ES) Responsável: COMISSÃO DE COORDENAÇÃO E DESENVOLVIMENTO REGIONAL DO NORTE, I. P. (CCDR NORTE, I. P.)	19M	100%	10%
C07-i04.01	Áreas de Acolhimento Empresarial (AAE) – Acessibilidades Rodoviárias Responsável: INFRAESTRUTURAS DE PORTUGAL, S.A.	106M	100%	23%
C07-i04.02	Áreas de Acolhimento Empresarial (AAE) – Acessibilidades Rodoviárias - EN10-4. Setúbal/ Mitrena e Ligação da A8 à Área Empresarial das Palhagueiras em Torres Vedras Responsável: COMISSÃO DE COORDENAÇÃO E DESENVOLVIMENTO REGIONAL DE LISBOA E VALE DO TEJO, I.P. (CCDR LISBOA E VALE DO TEJO, I.P.)	11M	89%	11%
C07-i04.03	Áreas de Acolhimento Empresarial (AAE) – Acessibilidades Rodoviárias : Ligação do Parque Empresarial do Casarão ao IC2 Responsável: COMISSÃO DE COORDENAÇÃO E DESENVOLVIMENTO REGIONAL DO CENTRO (CCDR CENTRO)	7M	100%	11%
C07-i04.04	Áreas de Acolhimento Empresarial (AAE) – Acessibilidades Rodoviárias Responsável: COMISSÃO DE COORDENAÇÃO E DESENVOLVIMENTO REGIONAL DO NORTE, I. P. (CCDR NORTE, I. P.)	42M	85%	11%
C07-i04.05	Áreas de Acolhimento Empresarial (AAE) – Acessibilidades Rodoviárias - Rotunda na EN246 para acesso à zona industrial de Portalegre Responsável: COMISSÃO DE COORDENAÇÃO E DESENVOLVIMENTO REGIONAL DO ALENTEJO, I. P. (CCDR ALENTEJO, I. P)	0.2M	100%	84%
C07-i05-RAA	Circuitos Logísticos - Rede Viária Regional dos Açores Responsável: DIRECÇÃO REGIONAL DE PLANEAMENTO E FUNDOS ESTRUTURAIIS	92M	100%	32%

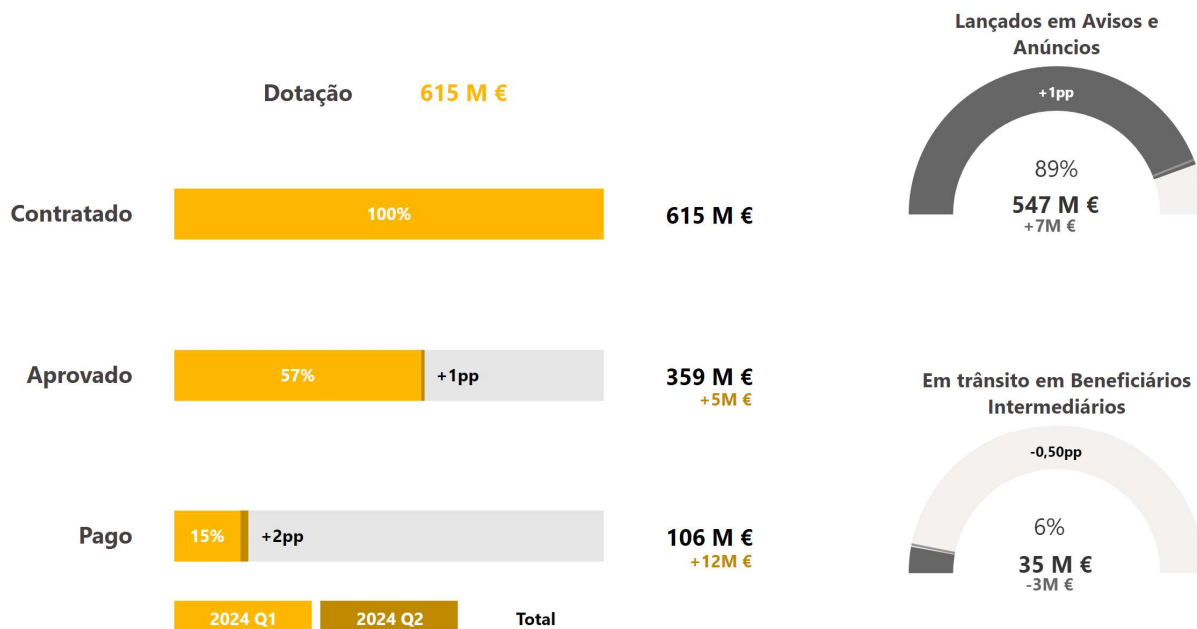
5. Síntese da Implementação por Componente



COMPONENTE C08
Florestas

615 M €
Dotação orçamental

Síntese da Implementação Financeira da Componente a 30.06.2024



Reformas

CÓDIGO	REFORMA	ESTADO DE IMPLEMENTAÇÃO A 30.06.2024
C08-r19	Transformação da paisagem dos territórios de floresta vulneráveis	● Concretizada
C08-r20	Reorganização do sistema de cadastro da propriedade rústica e do Sistema de Monitorização de Ocupação do Solo	● Concretizada
C08-r21	Prevenção e combate de fogos rurais	● Concretizada

5. Síntese da Implementação por Componente



COMPONENTE C08 Florestas

615 M €
Dotação orçamental

Investimentos

CÓDIGO	SUBINVESTIMENTO	DOTAÇÃO	APROVADO A 30.06.2024	PAGO A 30.06.2024
C08-i01.01	Transformação da Paisagem dos Territórios de Floresta Vulneráveis – Subinvestimento Áreas integradas de gestão da paisagem (AIGP) e Condomínios de Aldeia Responsável: FUNDO AMBIENTAL	257M	7%	1%
C08-i01.02	Transformação da Paisagem dos Territórios de Floresta Vulneráveis: Programas de Reordenamento e Gestão da Paisagem Responsável: DIREÇÃO-GERAL DO TERRITÓRIO	3M	100%	28%
C08-i01.03	Transformação da Paisagem dos Territórios de Floresta Vulneráveis - Emparcelar para Ordenar Responsável: INSTITUTO DE FINANCIAMENTO DA AGRICULTURA E PESCAS (IFAP, I.P.)	10M	0%	0%
C08-i02.01	Cadastro da Propriedade Rústica e Sistema de Monitorização da Ocupação do Solo: SMOS e Sistema de conservação do cadastro e de acreditação de técnicos de cadastro predial do Sistema Nacional de Cadastro Predial Responsável: DIREÇÃO-GERAL DO TERRITÓRIO	28M	100%	18%
C08-i02.02	Cadastro da Propriedade Rústica e Sistema de Monitorização da Ocupação do Solo: Inventário Florestal Nacional Responsável: INSTITUTO DA CONSERVAÇÃO DA NATUREZA E DAS FLORESTAS, I.P.	3M	100%	0%
C08-i02.03	Cadastro da Propriedade Rústica e Sistema de Monitorização da Ocupação do Solo: Sistema Nacional de Cadastro Predial Responsável: SECRETARIA-GERAL DO MINISTERIO DA JUSTIÇA	45M	100%	28%
C08-i02.04	Cadastro da Propriedade Rústica e Sistema de Monitorização da Ocupação do Solo: Sistema Nacional de Cadastro Predial – Dimensão Local Região Norte Responsável: COMISSÃO DE COORDENAÇÃO E DESENVOLVIMENTO REGIONAL DO NORTE, I. P. (CCDR NORTE, I. P.)	5M	99%	0%
C08-i02.05	Cadastro da Propriedade Rústica e Sistema de Monitorização da Ocupação do Solo: Sistema Nacional de Cadastro Predial – Dimensão Local Região Centro Responsável: COMISSÃO DE COORDENAÇÃO E DESENVOLVIMENTO REGIONAL DO CENTRO (CCDR CENTRO)	5M		
C08-i03	Faixas de gestão de combustível - Rede Primária Responsável: INSTITUTO DA CONSERVAÇÃO DA NATUREZA E DAS FLORESTAS, I.P.	120M	100%	14%
C08-i04.01	Meios de prevenção e combate a incêndios rurais – Subinvestimento Meios aéreos Responsável: ESTADO MAIOR DA FORÇA AEREA	70M	100%	53%
C08-i04.02	Meios de prevenção e combate a incêndios rurais – Subinvestimento Meios terrestres Responsável: INSTITUTO DA CONSERVAÇÃO DA NATUREZA E DAS FLORESTAS, I.P.	16M	100%	85%
C08-i04.03	Meios de prevenção e combate a incêndios rurais: Rede de radares Responsável: INSTITUTO PORTUGUÊS DO MAR E DA ATMOSFERA, I.P.	3M	100%	100%
C08-i05.01	Programa MAIS Floresta: Reforma do sistema de prevenção e combate de incêndios Responsável: SECRETARIA-GERAL DO MINISTERIO DA ADMINISTRAÇÃO INTERNA	40M	100%	37%
C08-i05.02	Programa MAIS Floresta: Reforço de atuação das organizações de produtores florestais (OPF) e dos Centros de Competências no setor florestal Responsável: FUNDO AMBIENTAL	10M	65%	5%

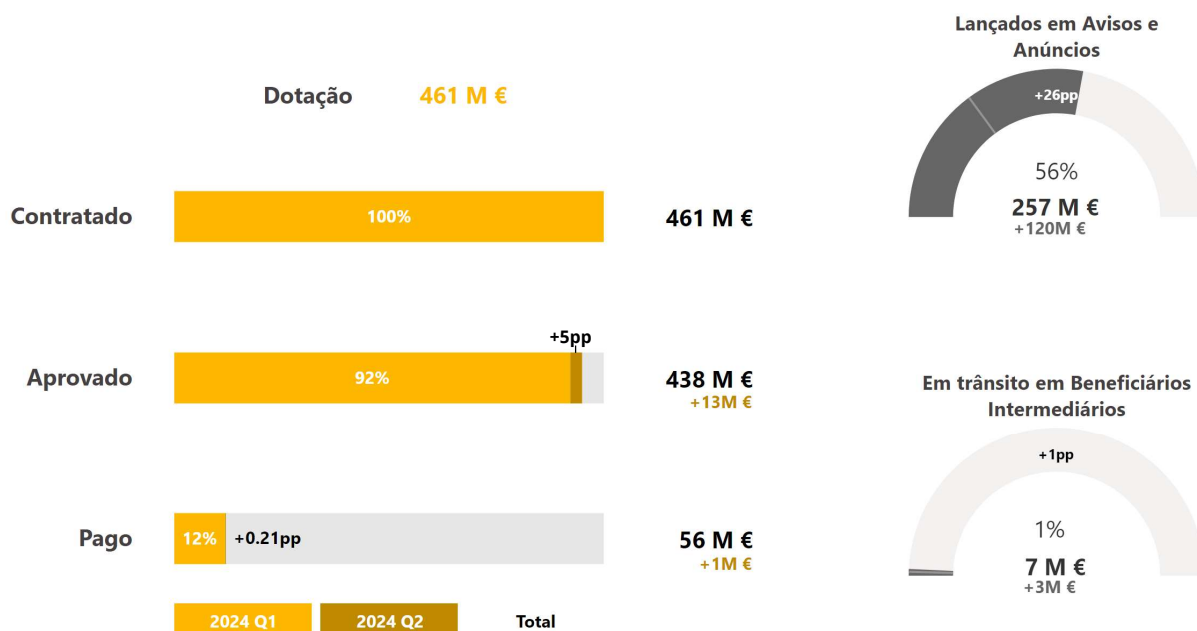
5. Síntese da Implementação por Componente



COMPONENTE C09 Gestão Hídrica

461 M €
Dotação orçamental

Síntese da Implementação Financeira da Componente a 30.06.2024



Reformas

Não existem reformas associadas a esta componente.

Investimentos

CÓDIGO	SUBINVESTIMENTO	DOTAÇÃO	APROVADO A 30.06.2023	PAGO A 30.06.2024
C09-i01.01	Plano Regional de Eficiência Hídrica do Algarve: SM1 – Reduzir perdas de água no setor urbano Responsável: CI - AMAL - COMUNIDADE INTERMUNICIPAL DO ALGARVE	44 M €	86%	12%
C09-i01.02	Plano Regional de Eficiência Hídrica do Algarve: SM2 – Reduzir perdas de água e aumentar a eficiência no setor agrícola Responsável: FUNDO AMBIENTAL	19 M €	73%	7%
C09-i01.03	Plano Regional de Eficiência Hídrica do Algarve: SM3 - Reforçar a governança dos recursos hídricos Responsável: AGÊNCIA PORTUGUESA DO AMBIENTE, I.P.	6 M €	100%	13%
C09-i01.04	Plano Regional de Eficiência Hídrica do Algarve: SM4 – Promover a utilização de Água Residual Tratada, SM5 – Aumentar a capacidade disponível e resiliência das albufeiras/sistemas de adução em alta existentes e reforçar com novas origens de água e SM Responsável: ÁGUAS DO ALGARVE S.A.	169 M €	100%	10%
C09-i02	Aproveitamento hidráulico de fins múltiplos do Crato - fase de planeamento Responsável: COMUNIDADE INTERMUNICIPAL DO ALTO ALENTEJO	0 M €	0%	0%
C09-i03-RAM	Plano de eficiência e reforço hídrico dos sistemas de abastecimento e regadio da RAM Responsável: INSTITUTO DE DESENVOLVIMENTO REGIONAL IP-RAM	82 M €	85%	18%
C09-i04	Aproveitamento hidráulico de fins múltiplos do Crato - fase de construção Responsável: COMUNIDADE INTERMUNICIPAL DO ALTO ALENTEJO	141 M €	100%	12%

A dotação do investimento C09-i02 é de 0€ uma vez que esta verba foi transferida para o investimento C09.i04

5. Síntese da Implementação por Componente

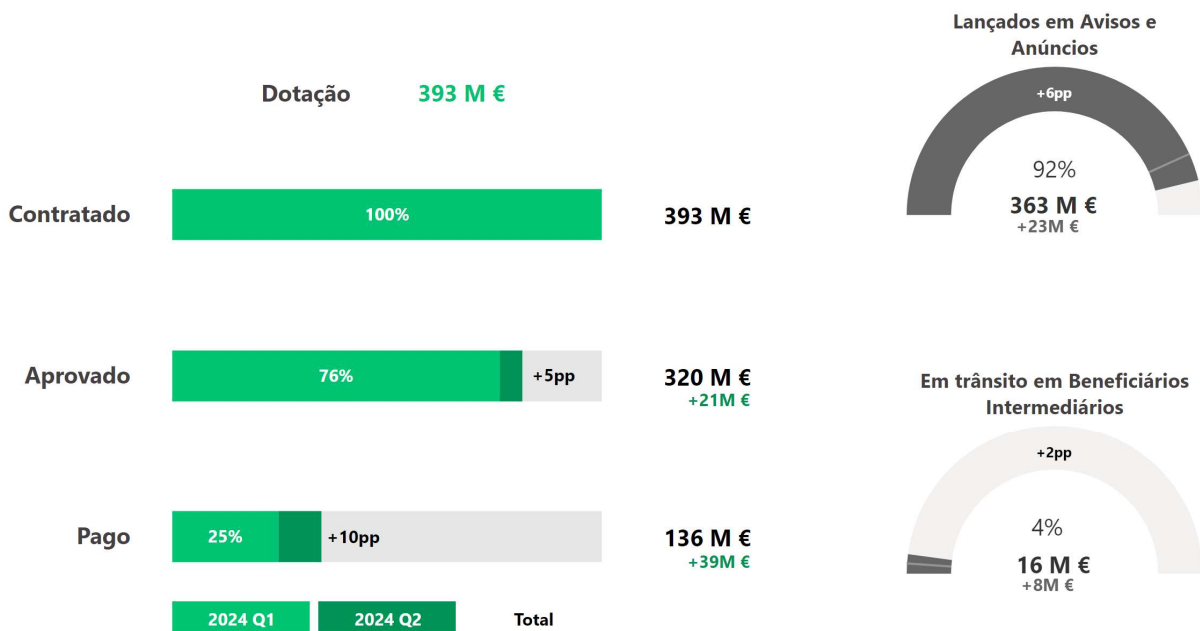
COMPONENTE C10

Mar

393 M €

Dotação orçamental

Síntese da Implementação Financeira da Componente a 30.06.2024



Reformas

CÓDIGO	REFORMA	ESTADO DE IMPLEMENTAÇÃO A 30.06.2024
C10-r23	Reforma do Ecossistema de Infraestruturas de Suporte à Economia Azul	● Concretizada

Investimentos

CÓDIGO	SUBINVESTIMENTO	DOTAÇÃO	APROVADO A 30.06.2024	PAGO A 30.06.2024
C10-i01	Hub Azul, Rede de Infraestruturas para a Economia Azul Responsável: Fundo Azul	99M	97%	21%
C10-i02	Transição Verde e Digital e Segurança nas Pescas Responsável: INSTITUTO DE FINANCIAMENTO DA AGRICULTURA E PESCAS (IFAP, I.P.)	21M	101%	32%
C10-i03.01	Centro de Operações de Defesa do Atlântico e Plataforma Naval - Pilar I - Plataforma Naval Multifuncional e Pilar II - Centro de Operações Responsável: MINISTÉRIO DA DEFESA NACIONAL-MARINHA	148M	100%	61%
C10-i03.02	Centro de Operações de Defesa do Atlântico e Plataforma Naval - Pilar III - Academia do Arsenal do Alfeite (Academia 4.0) Responsável: ARSENAL DO ALFEITE, S.A.	2M	100%	71%
C10-i04-RAA	Desenvolvimento do "Cluster do Mar dos Açores" Responsável: DIRECÇÃO REGIONAL DE PLANEAMENTO E FUNDOS ESTRUTURAIIS	48M	100%	37%
C10-i05-RAA	Transição energética, digitalização e redução do impacto ambiental no setor da Pesca e da Aquicultura Responsável: DIRECÇÃO REGIONAL DE PLANEAMENTO E FUNDOS ESTRUTURAIIS	5M	100%	13%
C10-i06-RAM	Tecnologias Oceânicas Responsável: INSTITUTO DE DESENVOLVIMENTO REGIONAL IP-RAM	20M		
C10-i07	Green Shipping Responsável: IAPMEI - AGÊNCIA PARA A COMPETITIVIDADE E INOVAÇÃO, I.P.	50M		

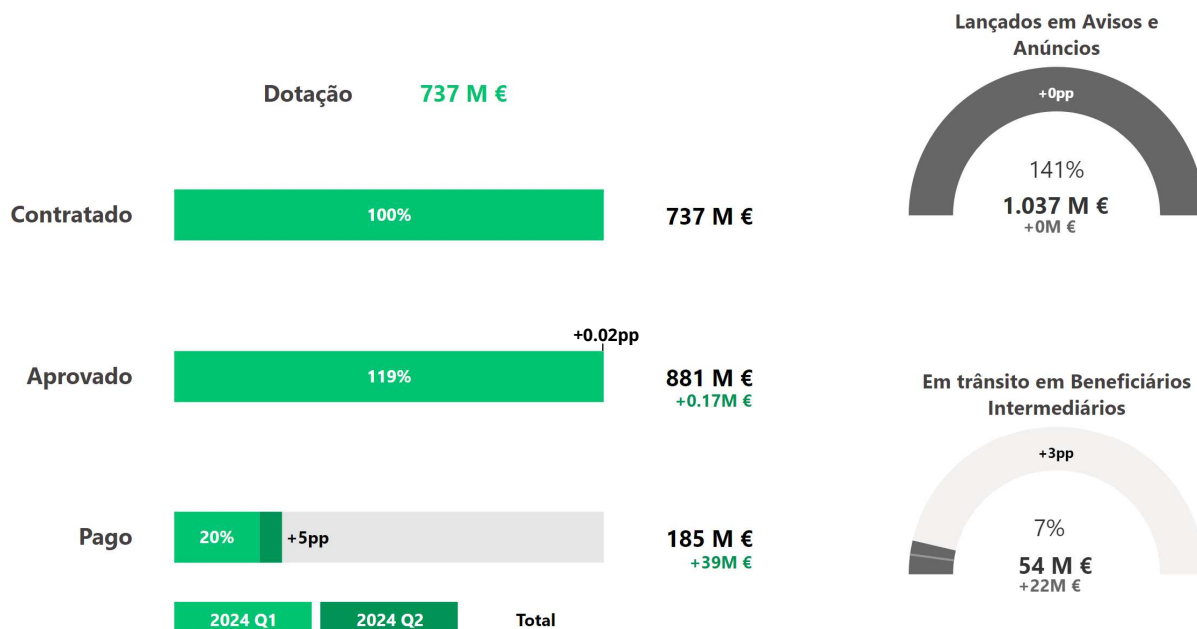
5. Síntese da Implementação por Componente



COMPONENTE C11
Descarbonização da Indústria

737 M €
Dotação orçamental

Síntese da Implementação Financeira da Componente a 30.06.2024



Reformas

Não existem reformas associadas a esta componente.

Investimentos

CÓDIGO	SUBINVESTIMENTO	DOTAÇÃO	APROVADO A 30.06.2024	PAGO A 30.06.2024
C11-i01	Descarbonização da Indústria Responsável: IAPMEI - AGÊNCIA PARA A COMPETITIVIDADE E INOVAÇÃO, I.P.	737M	119%	25%

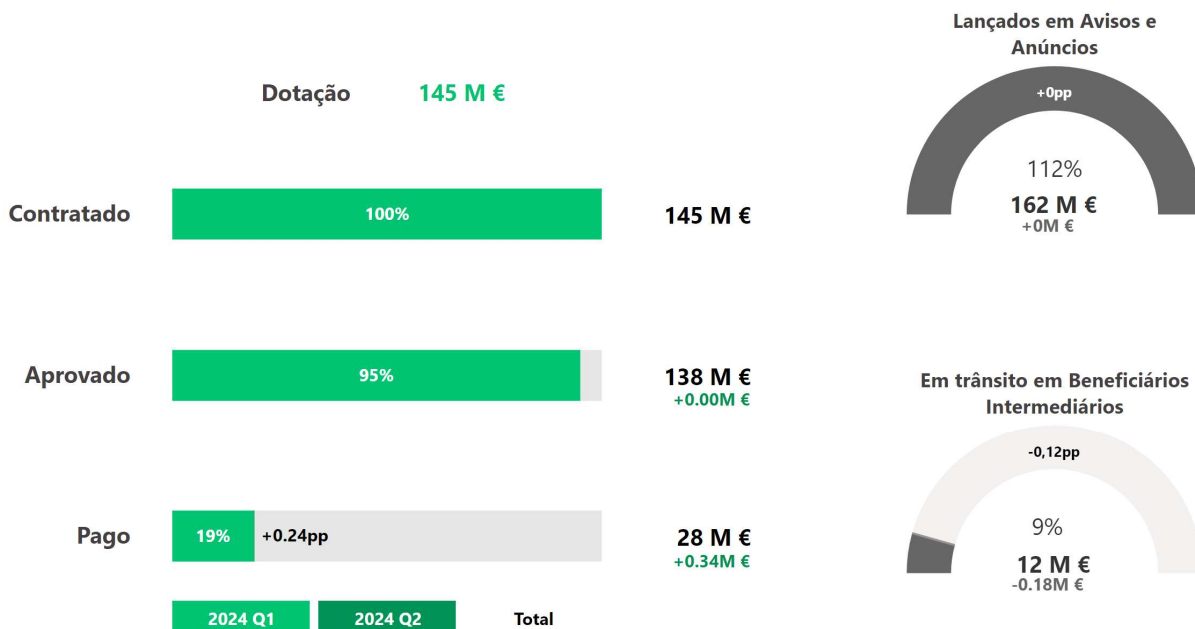
5. Síntese da Implementação por Componente



COMPONENTE C12
Bioeconomia Sustentável

145 M €
Dotação orçamental

Síntese da Implementação Financeira da Componente a 30.06.2024



Reformas

CÓDIGO	REFORMA	ESTADO DE IMPLEMENTAÇÃO A 30.06.2024
C12-r25	Bioeconomia sustentável	Concretizada
C12-r39	Promover a economia circular e uma gestão mais eficiente dos resíduos	Em fase de implementação

Investimentos

CÓDIGO	SUBINVESTIMENTO	DOTAÇÃO	APROVADO A 30.06.2024	PAGO A 30.06.2024
C12-i01.01	Bioeconomia: Projetos Integrados (Têxtil e Vestuário, Calçado e Resina Natural) e Beneficiação de Povoamentos de Pinheiro Bravo com Potencial para a Resinagem Responsável: FUNDO AMBIENTAL	140M	95%	17%
C12-i01.02	Bioeconomia - Gestão Florestal e Apoio à Resinagem Responsável: INSTITUTO DA CONSERVAÇÃO DA NATUREZA E DAS FLORESTAS, I.P.	5M	88%	87%

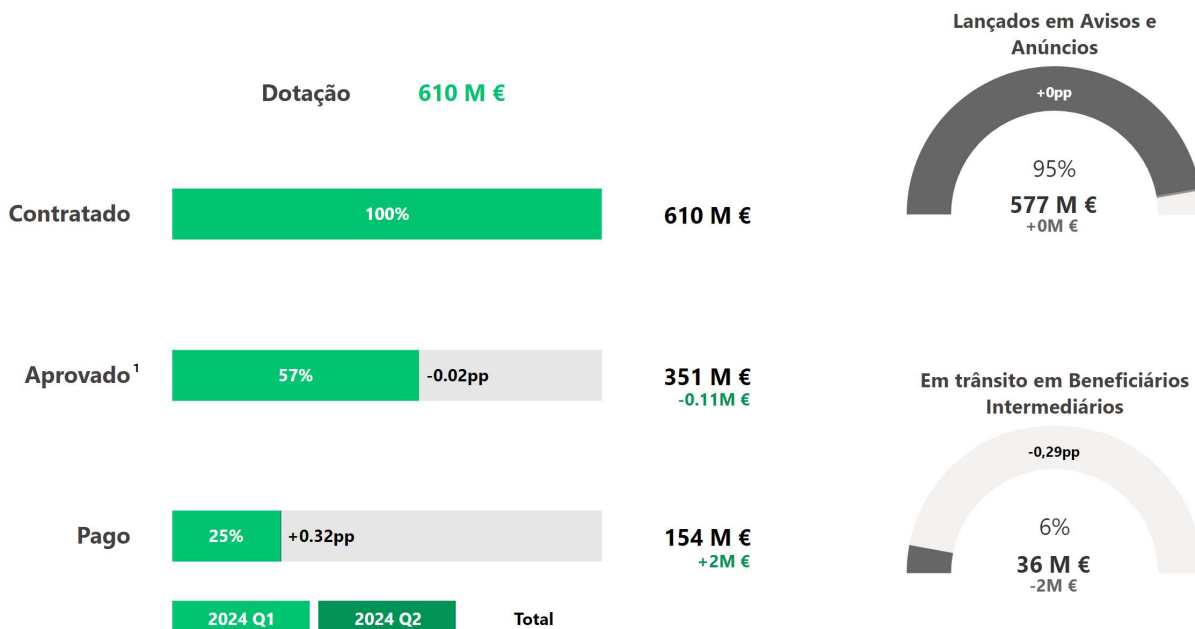
5. Síntese da Implementação por Componente



COMPONENTE C13
Eficiência Energética em Edifícios

610 M €
Dotação orçamental

Síntese da Implementação Financeira da Componente a 30.06.2024



Reformas

Não existem reformas associadas a esta componente.

Investimentos

CÓDIGO	SUBINVESTIMENTO	DOTAÇÃO	APROVADO A 30.06.2024	PAGO A 30.06.2024
C13-i01	Eficiência energética em edifícios residenciais Responsável: FUNDO AMBIENTAL	300M	46%	46%
C13-i02	Eficiência energética em edifícios da administração pública central Responsável: FUNDO AMBIENTAL	240M	80%	7%
C13-i03	Eficiência energética em edifícios de serviços Responsável: FUNDO AMBIENTAL	70M	31%	1%

¹Informação corrigida, pelo beneficiário, após a data de fecho deste relatório

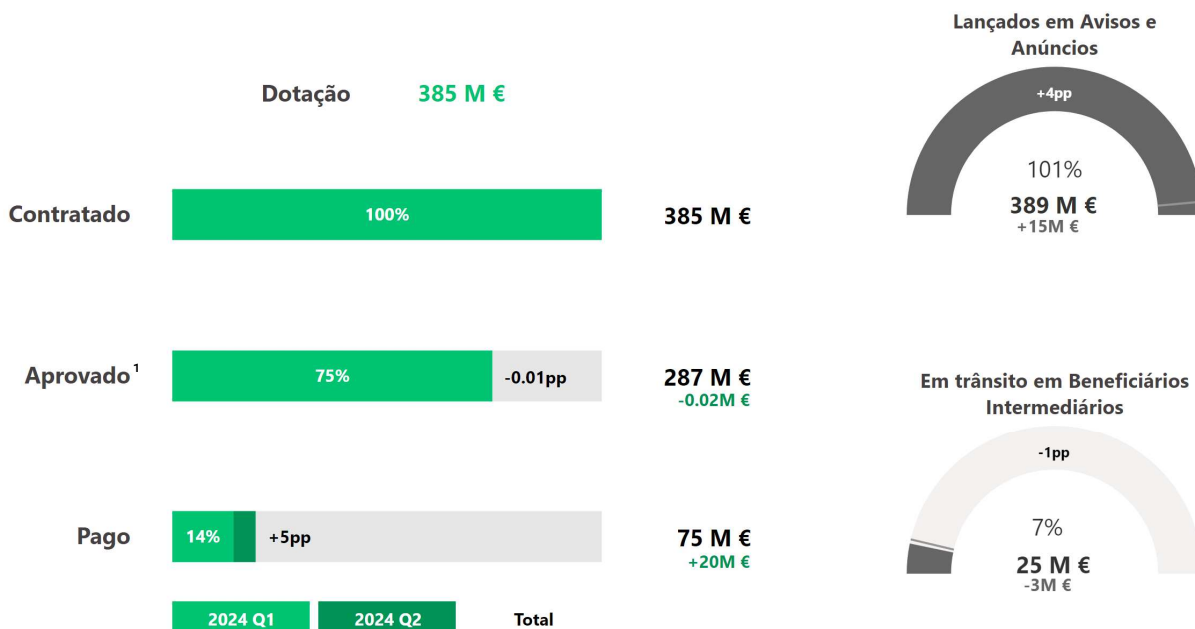
5. Síntese da Implementação por Componente



COMPONENTE C14
Hidrogénio e Renováveis

385 M €
Dotação orçamental

Síntese da Implementação Financeira da Componente a 30.06.2024



Reformas

CÓDIGO	REFORMA	ESTADO DE IMPLEMENTAÇÃO A 30.06.2024
C14-r29	Estratégia Nacional para o Hidrogénio (EN-H2)	● Concretizada

Investimentos

CÓDIGO	SUBINVESTIMENTO	DOTAÇÃO	APROVADO A 30.06.2024	PAGO A 30.06.2024
C14-i01	Hidrogénio e gases renováveis Responsável: FUNDO AMBIENTAL	185M	55%	3%
C14-i02-RAM	Potenciação da eletricidade renovável no Arquipélago da Madeira Responsável: INSTITUTO DE DESENVOLVIMENTO REGIONAL IP-RAM	84M	82%	32%
C14-i03-RAA	Transição Energética nos Açores Responsável: DIRECÇÃO REGIONAL DE PLANEAMENTO E FUNDOS ESTRUTURAIIS	116M	100%	37%

¹Informação corrigida, pelo beneficiário, após a data de fecho deste relatório

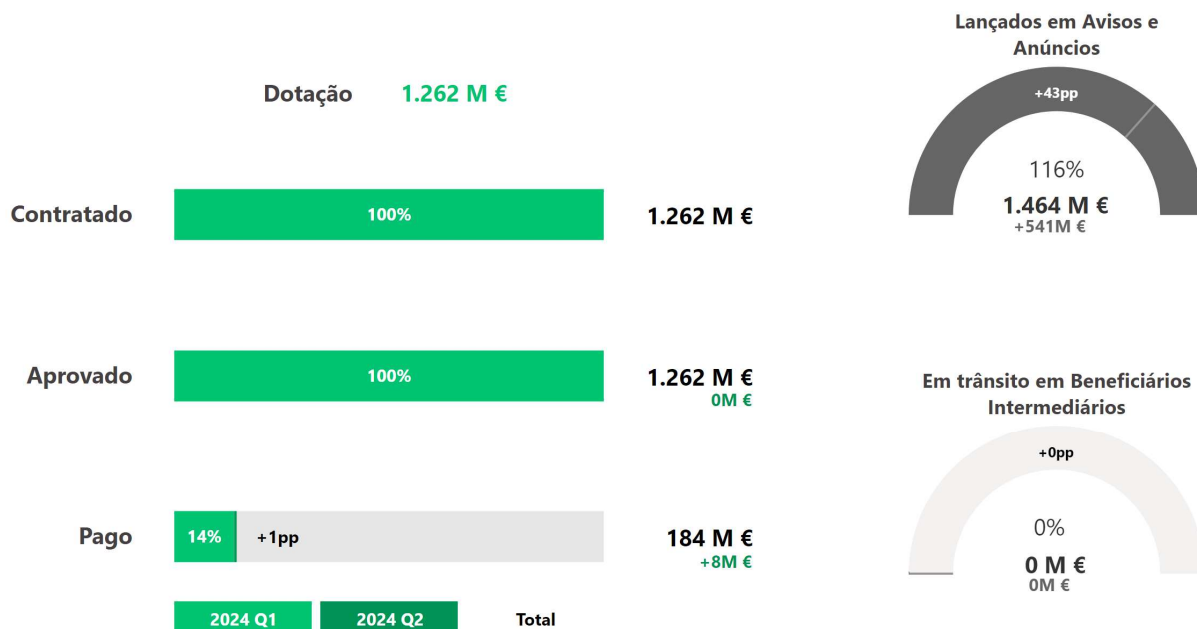
5. Síntese da Implementação por Componente



COMPONENTE C15
Mobilidade Sustentável

1.262 M €
Dotação orçamental

Síntese da Implementação Financeira da Componente a 30.06.2024



Reformas

CÓDIGO	REFORMA	ESTADO DE IMPLEMENTAÇÃO A 30.06.2024
C15-r30	Reforma do ecossistema de transportes	Em fase de implementação

Investimentos

CÓDIGO	SUBINVESTIMENTO	DOTAÇÃO	APROVADO A 30.06.2024	PAGO A 30.06.2024
C15-i01	Expansão da Rede de Metro de Lisboa - Linha Vermelha até Alcântara Responsável: METROPOLITANO DE LISBOA, E.P.E.	358M	100%	12%
C15-i02	Expansão da Rede de Metro do Porto - Casa da Música-Santo Ovídio Responsável: METRO DO PORTO S.A.	352M	100%	18%
C15-i03	Metro Ligeiro de Superfície Odíveiras-Loures Responsável: METROPOLITANO DE LISBOA, E.P.E.	390M	100%	8%
C15-i04	Linha BRT Boavista - Império Responsável: METRO DO PORTO S.A.	66M	100%	28%
C15-i05	Descarbonização dos Transportes Públicos Responsável: FUNDO AMBIENTAL	48M	100%	47%
C15-i06	Digitalização do Transporte Ferroviário Responsável: INFRAESTRUTURAS DE PORTUGAL, S.A.	49M	100%	13%

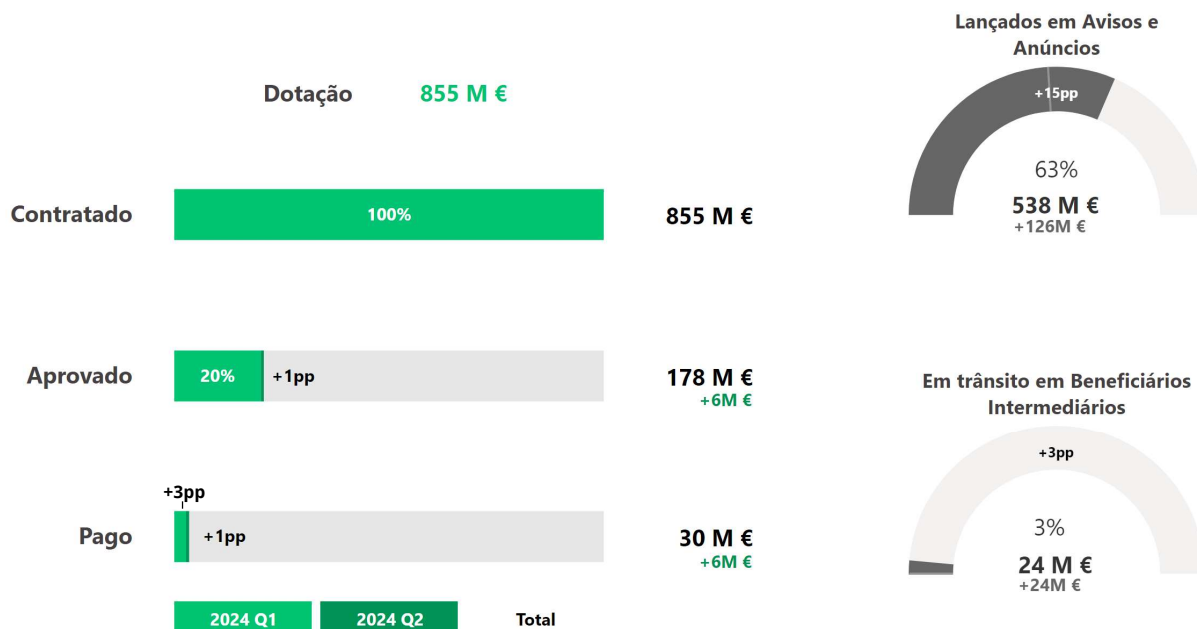
5. Síntese da Implementação por Componente



COMPONENTE C21
REPower EU

855 M €
Dotação orçamental

Síntese da Implementação Financeira da Componente a 30.06.2024



Reformas

CÓDIGO	REFORMA	ESTADO DE IMPLEMENTAÇÃO A 30.06.2024
C21-r43	Observatório Nacional da Pobreza Energética	Em fase de implementação
C21-r44	Criação de balcões únicos para os cidadãos em matéria de eficiência energética (Espaços Cidadão Energia)	Em fase de implementação
C21-r45	Competências verdes	Em fase de implementação
C21-r46	Quadro regulamentar para o hidrogénio renovável	Em fase de implementação
C21-r47	Primeiro leilão para a compra de biometano sustentável e plano de ação para o biometano	Em fase de implementação
C21-r48	Simplificação do quadro jurídico e regulamentar aplicável aos projetos de energias renováveis	Em fase de implementação

5. Síntese da Implementação por Componente



COMPONENTE C21 REPower EU

855 M €
Dotação orçamental

Investimentos

CÓDIGO	SUBINVESTIMENTO	DOTAÇÃO	APROVADO A 30.06.2024	PAGO A 30.06.2024
C21-i01	Medida reforçada: Descarbonização da Indústria Responsável: IAPMEI - AGÊNCIA PARA A COMPETITIVIDADE E INOVAÇÃO, I.P.	100M	0%	0%
C21-i02	Medida reforçada: Eficiência energética em edifícios residenciais Responsável: FUNDO AMBIENTAL	120M	1%	0%
C21-i03	Medida reforçada: Eficiência energética em edifícios de serviços Responsável: FUNDO AMBIENTAL	80M	1%	0%
C21-i04-RAM	Eficiência energética em edifícios públicos da Madeira Responsável: INSTITUTO DE DESENVOLVIMENTO REGIONAL IP-RAM	14M		
C21-i05	Apoio ao desenvolvimento de uma indústria ecológica Responsável: IAPMEI - AGÊNCIA PARA A COMPETITIVIDADE E INOVAÇÃO, I.P.	50M		
C21-i06	Medida reforçada: Hidrogénio e Gases Renováveis Responsável: FUNDO AMBIENTAL	70M		
C21-i07.01	Estudos técnicos para potencial energético offshore: Estudos geofísicos, geotécnicos e de parâmetros ambientais Responsável: INSTITUTO PORTUGUÊS DO MAR E DA ATMOSFERA, I.P.	42M	100%	25%
C21-i07.02	Estudos técnicos para potencial energético offshore: Estudos de recurso eólico, ondulação e correntes Responsável: LNEG - LABORATÓRIO NACIONAL DE ENERGIA E GEOLOGIA I.P.	8M	100%	50%
C21-i08	Flexibilidade da Rede e Armazenamento Responsável: FUNDO AMBIENTAL	100M		
C21-i09	One-Stop-Shop para o Licenciamento e Acompanhamento de Projetos de Energias Renováveis Responsável: DIRECÇÃO-GERAL DE ENERGIA E GEOLOGIA	10M	100%	13%
C21-i10-RAA	Sistema de Incentivos à aquisição e instalação de sistemas de armazenamento de energias renováveis nos Açores Responsável: DIRECÇÃO REGIONAL DE PLANEAMENTO E FUNDOS ESTRUTURAIS	6M	100%	13%
C21-i11.01-RAM	Sistema de Incentivos à produção e Armazenamento de Energia Proveniente de Fontes Renováveis Responsável: INSTITUTO DE DESENVOLVIMENTO REGIONAL IP-RAM	6M		
C21-i11.02-RAM	Reforço da produção de eletricidade renovável na Ilha do Porto Santo Responsável: INSTITUTO DE DESENVOLVIMENTO REGIONAL IP-RAM	13M		
C21-i12	Medida reforçada: Descarbonização dos Transportes Públicos Responsável: FUNDO AMBIENTAL	90M		
C21-i13-RAM	Descarbonização dos Transportes Responsável: INSTITUTO DE DESENVOLVIMENTO REGIONAL IP-RAM	12M		
C21-i14	Sistema de BRT Braga Responsável: TUB -TRANSPORTES URBANOS DE BRAGA, E.M.	100M	100%	13%
C21-i15-RAA	Aquisição de 2 ferries elétricos Responsável: DIRECÇÃO REGIONAL DE PLANEAMENTO E FUNDOS ESTRUTURAIS	25M		
C21-i16	Funicular da Nazaré Responsável: MUNICÍPIO DA NAZARE	10M	100%	0%

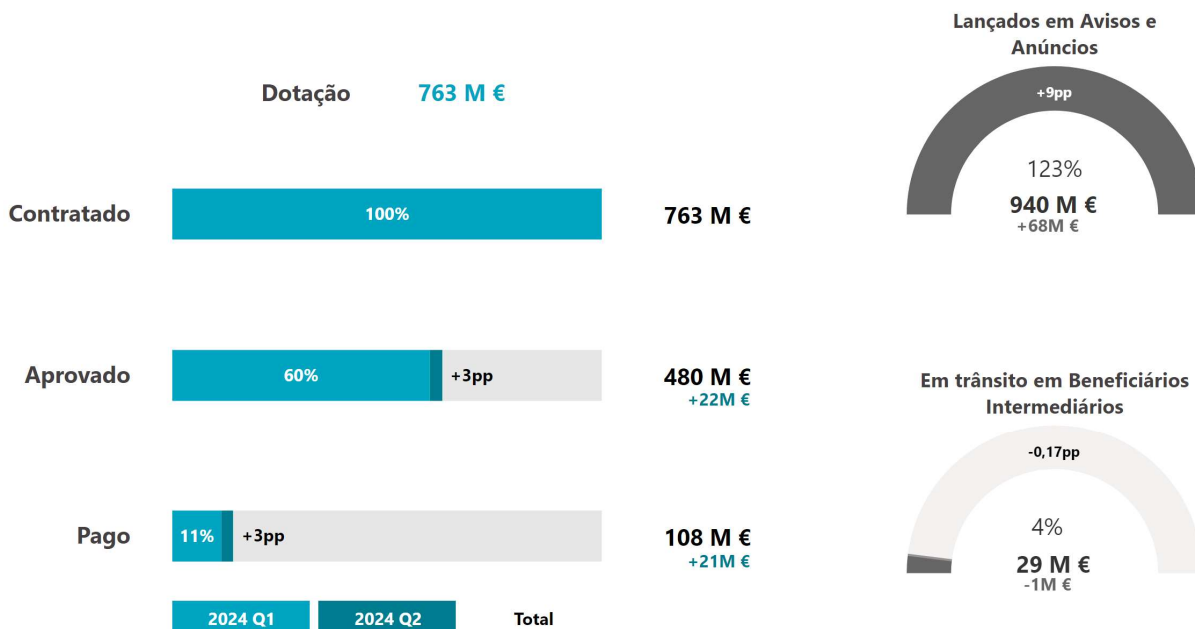
5. Síntese da Implementação por Componente



COMPONENTE C16 Empresas 4.0

763 M €
Dotação orçamental

Síntese da Implementação Financeira da Componente a 30.06.2024



Reformas

CÓDIGO	REFORMA	ESTADO DE IMPLEMENTAÇÃO A 30.06.2024
C16-r31	Transição digital do ambiente empresarial	● Concretizada

Investimentos

CÓDIGO	SUBINVESTIMENTO	DOTAÇÃO	APROVADO A 30.06.2024	PAGO A 30.06.2024
C16-i01	Capacitação Digital das Empresas Responsável: IAPMEI - AGÊNCIA PARA A COMPETITIVIDADE E INOVAÇÃO, I.P.	100M	100%	27%
C16-i02	Transição Digital das Empresas Responsável: IAPMEI - AGÊNCIA PARA A COMPETITIVIDADE E INOVAÇÃO, I.P.	475M	48%	9%
C16-i03	Catalisação da Transição Digital das Empresas Responsável: IAPMEI - AGÊNCIA PARA A COMPETITIVIDADE E INOVAÇÃO, I.P.	100M	71%	16%
C16-i04	Indústria 4.0 Responsável: IAPMEI - AGÊNCIA PARA A COMPETITIVIDADE E INOVAÇÃO, I.P.	60M	101%	22%
C16-i05-RAA	Capacitação e Transformação Digital das Empresas dos Açores Responsável: DIRECÇÃO REGIONAL DE PLANEAMENTO E FUNDOS ESTRUTURAIS	22M	100%	40%
C16-i06-RAM	Empresas 4.0 Responsável: INSTITUTO DE DESENVOLVIMENTO REGIONAL IP-RAM	6M		

5. Síntese da Implementação por Componente



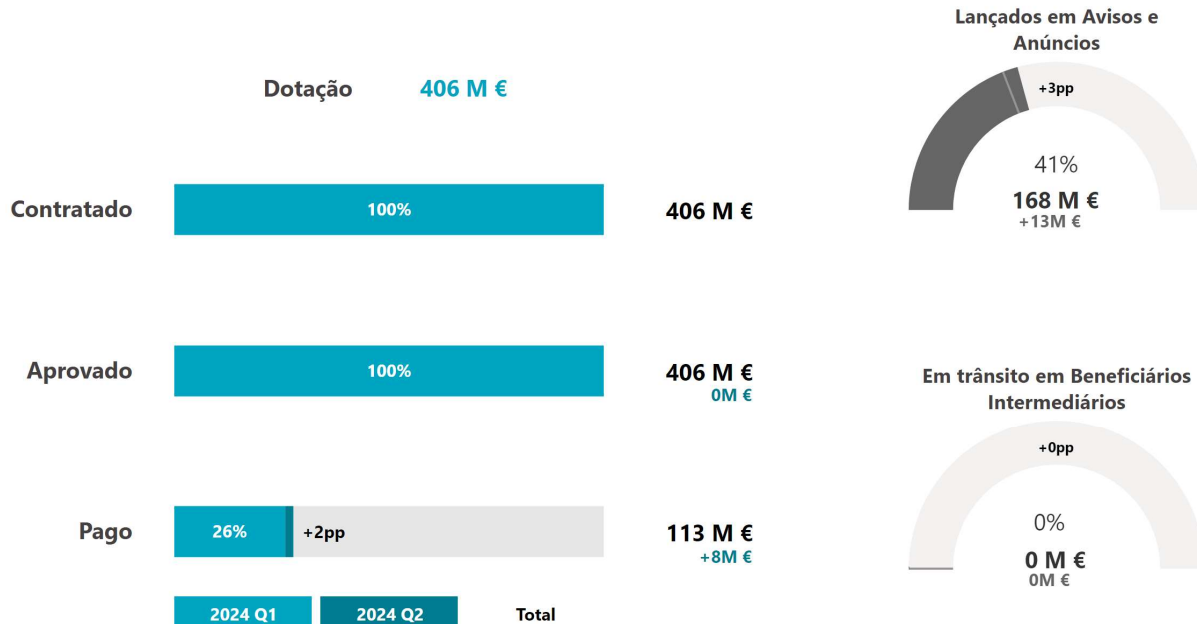
COMPONENTE C17

Qualidade e Sustentab. das Finanças Públicas

406 M €

Dotação orçamental

Síntese da Implementação Financeira da Componente a 30.06.2024



Reformas

CÓDIGO	REFORMA	ESTADO DE IMPLEMENTAÇÃO A 30.06.2024
C17-r32	Modernização e simplificação da gestão financeira pública	Em fase avançada de implementação
C17-r40	Simplificação do sistema fiscal	Em fase de implementação

Investimentos

CÓDIGO	SUBINVESTIMENTO	DOTAÇÃO	APROVADO A 30.06.2024	PAGO A 30.06.2024
C17-i01.01	Sistemas de informação de Gestão Financeira Pública Responsável: ENTIDADE DE SERVIÇOS PARTILHADOS DA ADMINISTRAÇÃO PÚBLICA, I.P.	161M	100%	17%
C17-i01.02	Sistemas de informação de Gestão Financeira Pública/ SIGPIP Responsável: ENTIDADE DE SERVIÇOS PARTILHADOS DA ADMINISTRAÇÃO PÚBLICA, I.P.	2M	100%	0%
C17-i02	Modernização da infraestrutura do sistema de informação patrimonial da Autoridade Tributária Responsável: AUTORIDADE TRIBUTÁRIA E ADUANEIRA	43M	100%	23%
C17-i03.01	Transição digital da Segurança Social (ISS) Responsável: INSTITUTO DA SEGURANÇA SOCIAL, I.P.	19M	100%	40%
C17-i03.02	Transição digital da Segurança Social (II) Responsável: INSTITUTO DE INFORMÁTICA, I.P.	182M	100%	37%

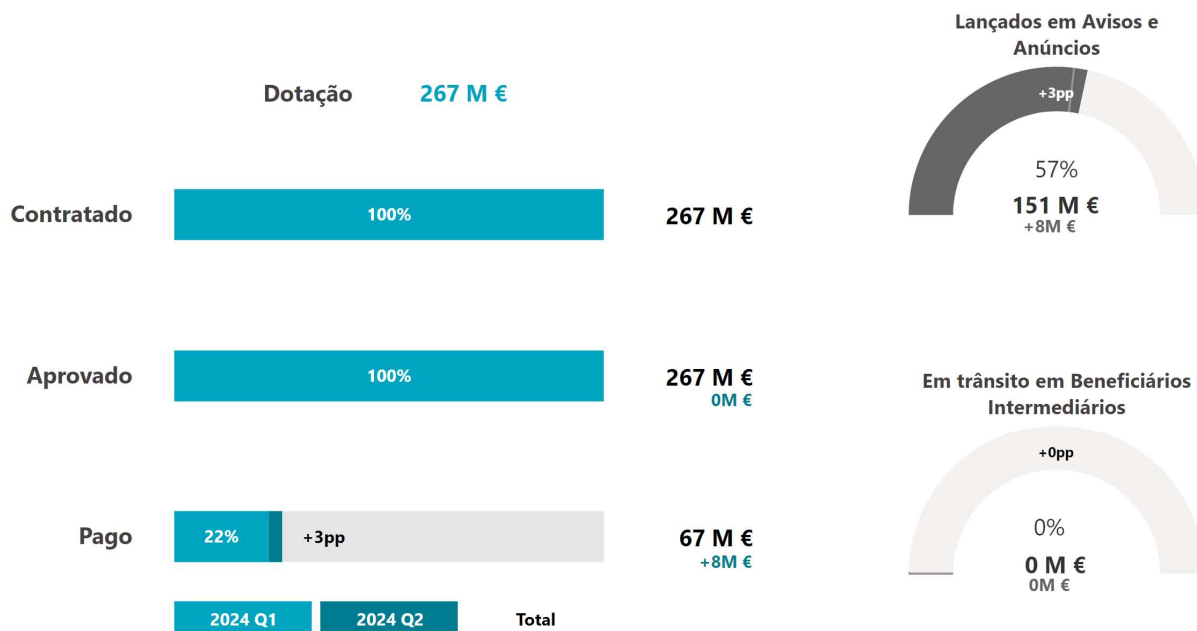
5. Síntese da Implementação por Componente



COMPONENTE C18
Justiça Económica e Ambiente de Negócios

267 M €
Dotação orçamental

Síntese da Implementação Financeira da Componente a 30.06.2024



Reformas

CÓDIGO	REFORMA	ESTADO DE IMPLEMENTAÇÃO A 30.06.2024
C18-r33	Justiça económica e ambiente empresarial	Em fase avançada de implementação

5. Síntese da Implementação por Componente



COMPONENTE C18 Justiça Económica e Ambiente de Negócios

267 M €
Dotação orçamental

Investimentos

CÓDIGO	SUBINVESTIMENTO	DOTAÇÃO	APROVADO A 30.06.2024	PAGO A 30.06.2024
C18-i01.01	TD C18-i01.01: Justiça económica e ambiente de negócios/IGFEJ Responsável: INSTITUTO DE GESTÃO FINANCEIRA E EQUIPAMENTOS DA JUSTIÇA, I.P.	139M	100%	23%
C18-i01.02	TD C18-i01.02: Justiça económica e ambiente de negócios/IRN Responsável: INSTITUTO DOS REGISTOS E DO NOTARIADO, I.P.	43M	100%	24%
C18-i01.03	TD C18-i01.03: Justiça económica e ambiente de negócios/DGPJ Responsável: DIRECÇÃO-GERAL DA POLÍTICA DE JUSTIÇA	24M	100%	19%
C18-i01.04	TD C18-i01.04: Justiça económica e ambiente de negócios/DGAJ Responsável: DIRECÇÃO-GERAL DA ADMINISTRAÇÃO DA JUSTIÇA	16M	100%	17%
C18-i01.05	TD C18-i01.05: Justiça económica e ambiente de negócios/PJ Responsável: POLICIA JUDICIARIA	19M	100%	43%
C18-i01.06	TD C18-i01.06: Justiça económica e ambiente de negócios/SGMJ Responsável: SECRETARIA-GERAL DO MINISTERIO DA JUSTIÇA	9M	100%	24%
C18-i01.07	TD C18-i01.07: Justiça económica e ambiente de negócios/INMLCF Responsável: INSTITUTO NACIONAL DE MEDICINA LEGAL E CIÊNCIAS FORENSES, I.P.	8M	100%	49%
C18-i01.08	TD C18-i01.08: Justiça económica e ambiente de negócios/INPI Responsável: INSTITUTO NACIONAL DA PROPRIEDADE INDUSTRIAL	2M	100%	45%
C18-i01.09	TD C18-i01.09: Justiça económica e ambiente de negócios/CAAJ Responsável: COMISSÃO PARA O ACOMPANHAMENTO DOS AUXILIARES DA JUSTIÇA	1M	100%	90%
C18-i01.10	TD C18-i01.10: Justiça económica e ambiente de negócios/PGR Responsável: PROCURADORIA GERAL DA REPUBLICA	3M	100%	23%
C18-i01.11	TD C18-i01.11: Justiça económica e ambiente de negócios/CSM Responsável: CONSELHO SUPERIOR DA MAGISTRATURA	2M	100%	23%
C18-i01.12	TD C18-i01.12: Justiça económica e ambiente de negócios/CSTAF Responsável: CONSELHO SUPERIOR DOS TRIBUNAIS ADMINISTRATIVOS E FISCAIS	0.3M	100%	13%
C18-i01.13	Justiça Económica e Ambiente de Negócios / MENAC Responsável: MECANISMO NACIONAL ANTICORRUPÇÃO (MENAC)	1.0M	100%	0%

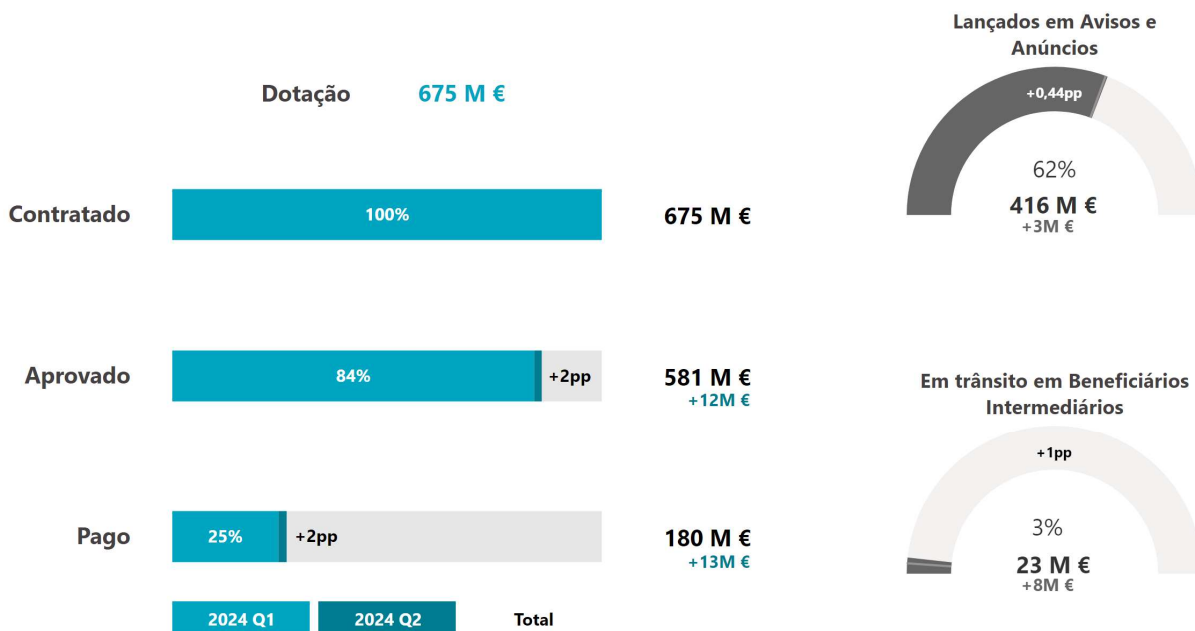
5. Síntese da Implementação por Componente



COMPONENTE C19
Administração Pública mais Eficiente

675 M €
Dotação orçamental


Síntese da Implementação Financeira da Componente a 30.06.2024



Reformas

CÓDIGO	REFORMA	ESTADO DE IMPLEMENTAÇÃO A 30.06.2024
C19-r34	Serviços públicos digitais, simples, inclusivos e seguros para os cidadãos e para as empresas	● Concretizada
C19-r35	Reforma funcional e orgânica da administração pública	⦿ Em fase de implementação
C19-r36	Administração pública capacitada para a criação de valor público	● Concretizada
C19-r41	Acesso aos serviços públicos: harmonizar e consolidar o acesso presencial e em linha	⦿ Em fase de implementação
C19-r42	Novo sistema de avaliação para capacitar e rejuvenescer o pessoal da administração pública	⦿ Em fase de implementação

5. Síntese da Implementação por Componente



COMPONENTE C19

Administração Pública mais Eficiente

675 M €
Dotação orçamental

Investimentos

CÓDIGO	SUBINVESTIMENTO	DOTAÇÃO	APROVADO A 30.06.2024	PAGO A 30.06.2024
C19-i01.01	Reformulação do atendimento dos serviços público e consulares Responsável: AGÊNCIA PARA A MODERNIZAÇÃO ADMINISTRATIVA, I.P.	165M	82%	29%
C19-i01.02	Reformulação do atendimento dos serviços público e consulares/SGMNE Responsável: SECRETARIA GERAL DO MINISTERIO DOS NEGOCIOS ESTRANGEIROS	51M	100%	42%
C19-i02.01	Serviços Eletrónicos sustentáveis, baseados na interoperabilidade e utilização dos dados para um aumento de transparência e eficiência Responsável: AGÊNCIA PARA A MODERNIZAÇÃO ADMINISTRATIVA, I.P.	65M	95%	33%
C19-i02.02	Serviços Eletrónicos sustentáveis/INE Responsável: INSTITUTO NACIONAL DE ESTATISTICA	5M	100%	29%
C19-i03	Reforço do quadro geral de cibersegurança Responsável: GABINETE NACIONAL DE SEGURANÇA (GNS)	52M	100%	14%
C19-i04.01	Transição Digital na Rede Informática do Governo (RING)/CEGER Responsável: CENTRO DE GESTÃO DA REDE INFORMÁTICA DO GOVERNO - CEGER	13M	100%	52%
C19-i04.02	Infraestruturas críticas digitais eficientes, seguras e partilhadas/SGMAI Responsável: SECRETARIA-GERAL DO MINISTERIO DA ADMINISTRAÇÃO INTERNA	62M	100%	48%
C19-i04.03	Infraestruturas críticas digitais eficientes, seguras e partilhadas Responsável: AGÊNCIA PARA A INTEGRAÇÃO, MIGRAÇÕES E ASILO, I.P.	4M	100%	26%
C19-i04.04	Infraestruturas críticas digitais eficientes, seguras e partilhadas Responsável: SECRETARIA GERAL DA PRESIDENCIA DO CONSELHO DE MINISTROS	4M	100%	13%
C19-i05.01-RAM	Transição Digital da Administração Pública da RAM- DRI Responsável: INSTITUTO DE DESENVOLVIMENTO REGIONAL IP-RAM	77M	100%	14%
C19-i05.02-RAM	Transição Digital da Administração Pública da RAM-DRAPMA Responsável: INSTITUTO DE DESENVOLVIMENTO REGIONAL IP-RAM	4M	100%	14%
C19-i06-RAA	Modernização e digitalização da Administração Pública- RAA Responsável: DIRECÇÃO REGIONAL DE PLANEAMENTO E FUNDOS ESTRUTURAIIS	31M	100%	34%
C19-i07.01	Capacitação da Administração Pública - INA Responsável: INSTITUTO NACIONAL DE ADMINISTRAÇÃO, I.P. (INA, I.P.)	30M	108%	21%
C19-i07.02	C19 – i07.02 – Capacitação da Administração Pública – Entidade responsável pela implementação da reforma TD-r35 Responsável: SECRETARIA GERAL DA PRESIDENCIA DO CONSELHO DE MINISTROS	2M	100%	13%
C19-i07.03	Capacitação da Administração Pública - Formação Lojas do Cidadão/ Espaços Cidadão Responsável: AGÊNCIA PARA A MODERNIZAÇÃO ADMINISTRATIVA, I.P.	1M	100%	36%
C19-i07.04	Capacitação da Administração Pública - PlanAPP Responsável: CENTRO DE COMPETÊNCIAS DE PLANEAMENTO, DE POLÍTICAS E DE PROSPETIVA DA ADMINISTRAÇÃO (PLANAPP)	12M	100%	20%
C19-i07.05	TD C19-i07.05 - Capacitação da Administração Pública - Programa de Estágios e Promoção do Teletrabalho Responsável: DIRECÇÃO-GERAL DA ADMINISTRAÇÃO E DO EMPREGO PÚBLICO	38M	92%	27%
C19-i08	Territórios Inteligentes - AMA Responsável: AGÊNCIA PARA A MODERNIZAÇÃO ADMINISTRATIVA, I.P.	60M		

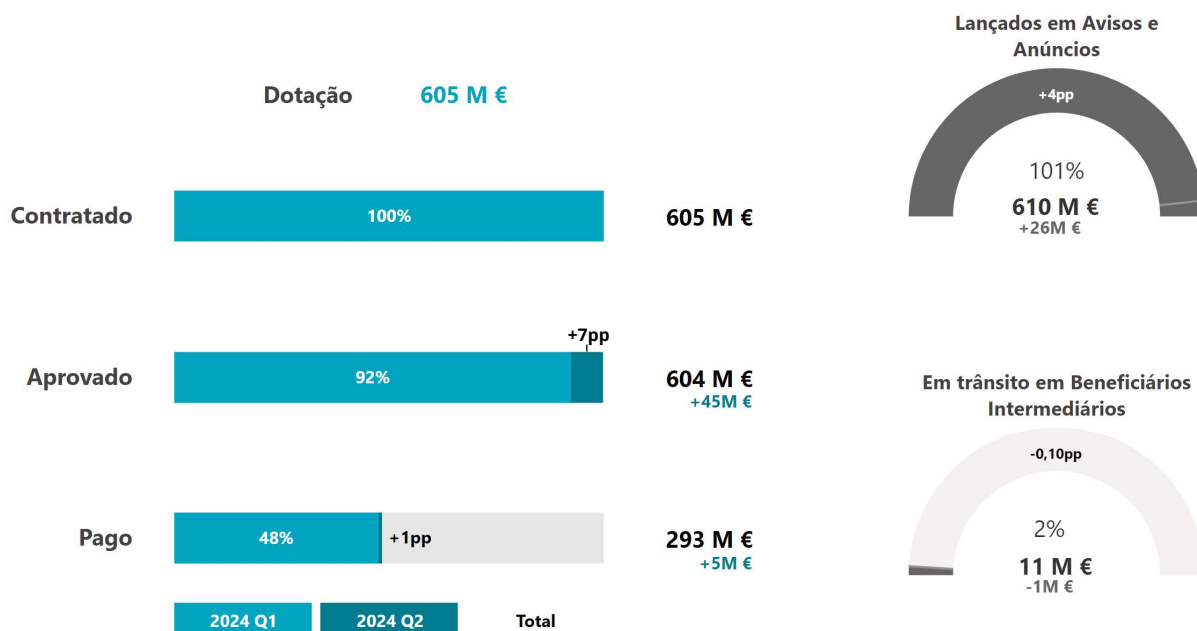
5. Síntese da Implementação por Componente



COMPONENTE C20
Escola Digital

605 M €
Dotação orçamental

Síntese da Implementação Financeira da Componente a 30.06.2024



Reformas

CÓDIGO	REFORMA	ESTADO DE IMPLEMENTAÇÃO A 30.06.2024
C20-r37	Reforma para a educação digital	Em fase de implementação

Investimentos

CÓDIGO	SUBINVESTIMENTO	DOTAÇÃO	APROVADO A 30.06.2024	PAGO A 30.06.2024
C20-i01.01	Transição digital na Educação Responsável: SECRETARIA-GERAL DA EDUCAÇÃO E CIÊNCIA	312M	100%	13%
C20-i01.02	Transição digital na Educação Responsável: SECRETARIA-GERAL DA EDUCAÇÃO E CIÊNCIA	228M	100%	100%
C20-i02-RAA	Educação digital (Açores) Responsável: DIRECÇÃO REGIONAL DE PLANEAMENTO E FUNDOS ESTRUTURAIIS	43M	100%	44%
C20-i03-RAM	Programa de aceleração da digitalização da Educação na RAM Responsável: INSTITUTO DE DESENVOLVIMENTO REGIONAL IP-RAM	22M	95%	29%



PRR
Plano de Recuperação
e Resiliência

Anexos

ANEXOS

ANEXO I

Listagem de Projetos Aprovados a Beneficiários Diretos

ANEXO I - Listagem de Projetos Aprovados a Beneficiários Diretos

A listagem dos projetos aprovados a 30 de junho de 2024 consta de documento autónomo.

ANEXOS

ANEXO II

Listagem de Projetos Aprovados a Beneficiários Finais

ANEXO II - Listagem de Projetos Aprovados a Beneficiários Finais

A listagem dos projetos aprovados a 30 de junho de 2024 consta de documento autónomo.

