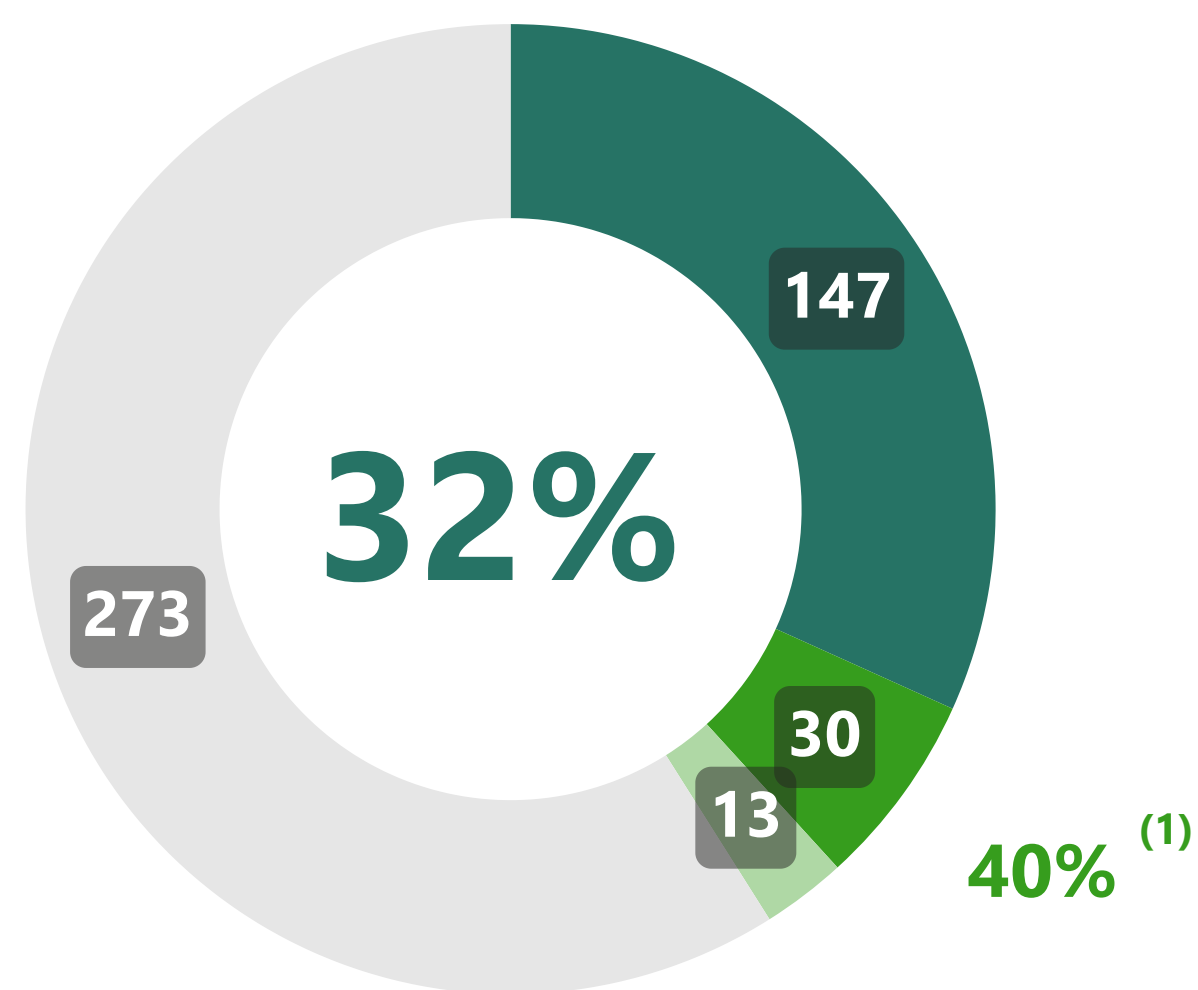




Execução do PRR



Implementação Financeira do PRR

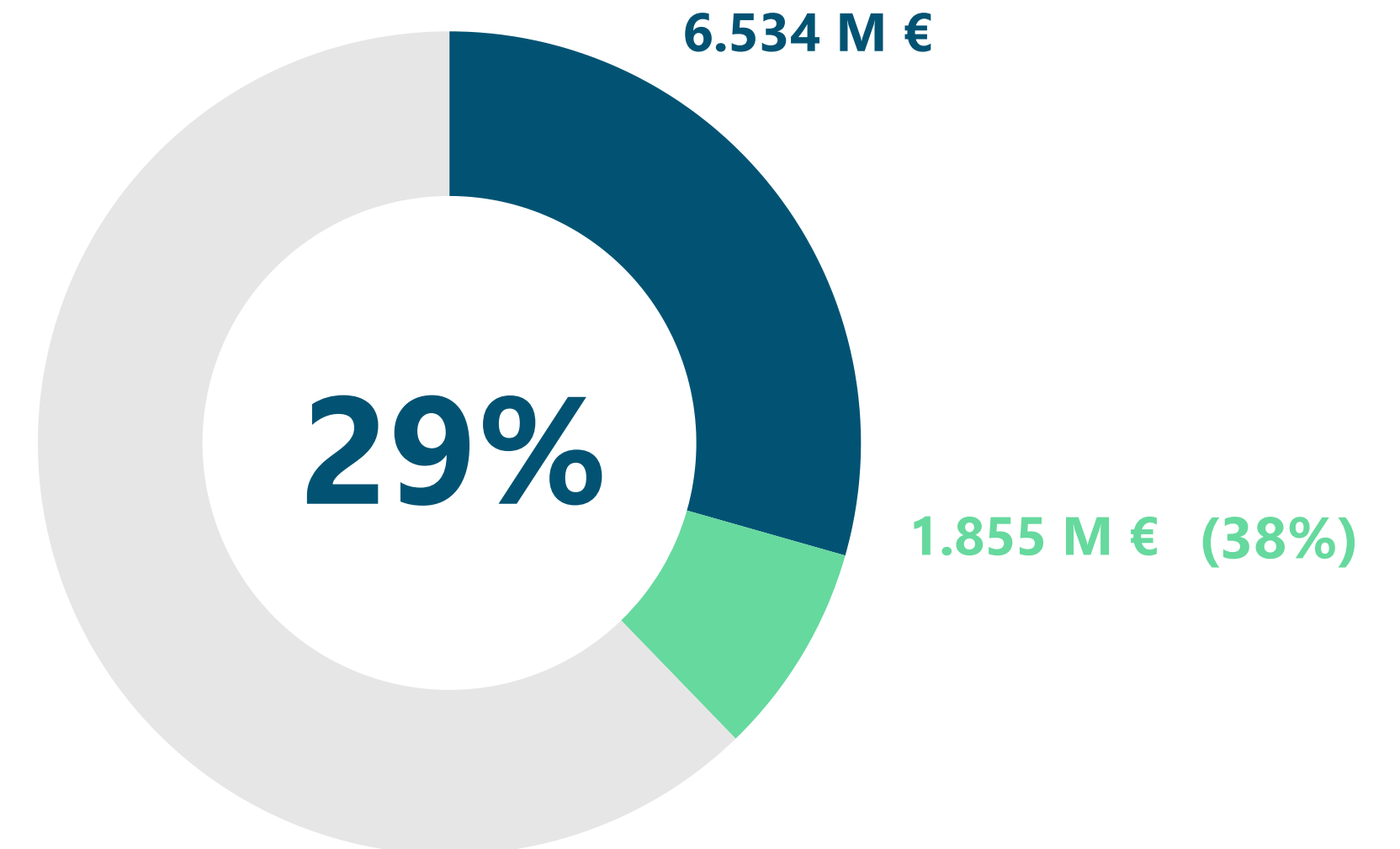


Marcos e Metas Cumpridos

Marcos e Metas Totais: 463

- Com Decisão da CE
- Em Avaliação na CE
- Em Fase de Apresentação à CE

(1) Deduzidos os 4 marcos do 6.º PP em fase de ajustamento na reprogramação.



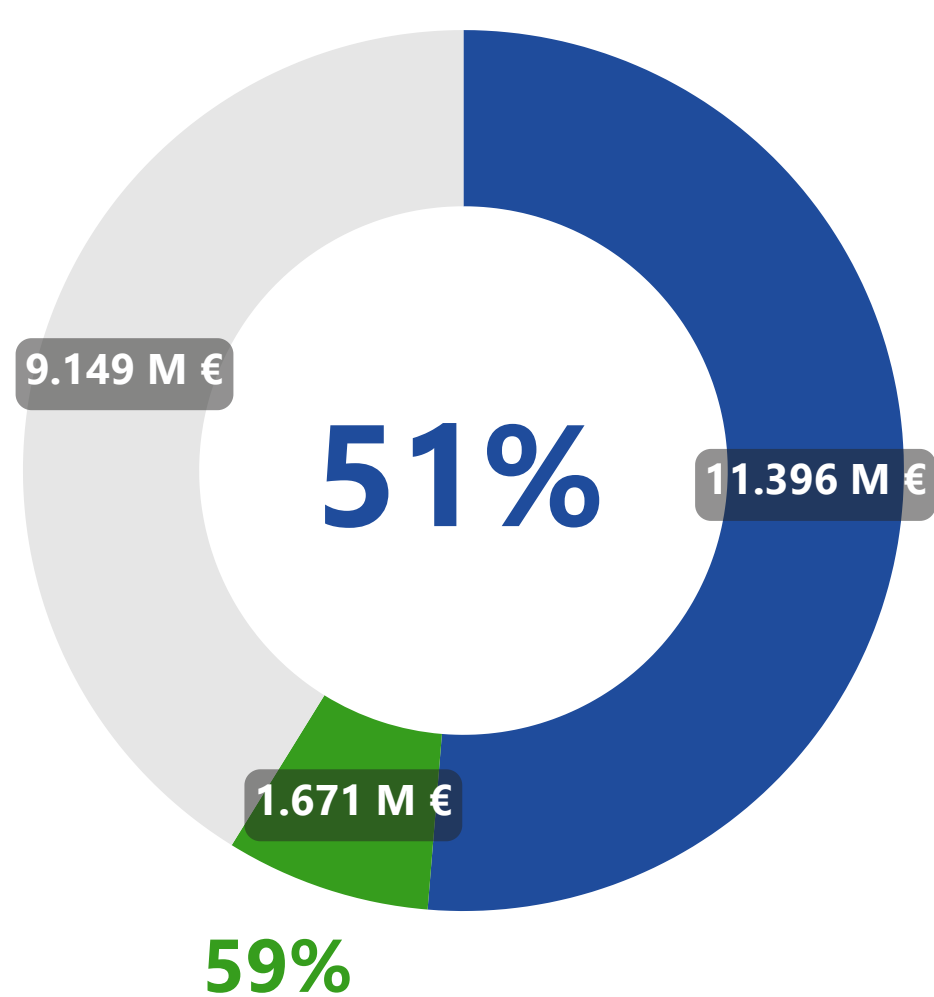
Pagamentos a Beneficiários

Dotação Total: 22.216 M €

- Pago a Beneficiários Diretos e Finais
- Em Trânsito em Beneficiários Intermediários



Pedidos de Pagamento (Marcos e Metas)



Recebido da União Europeia

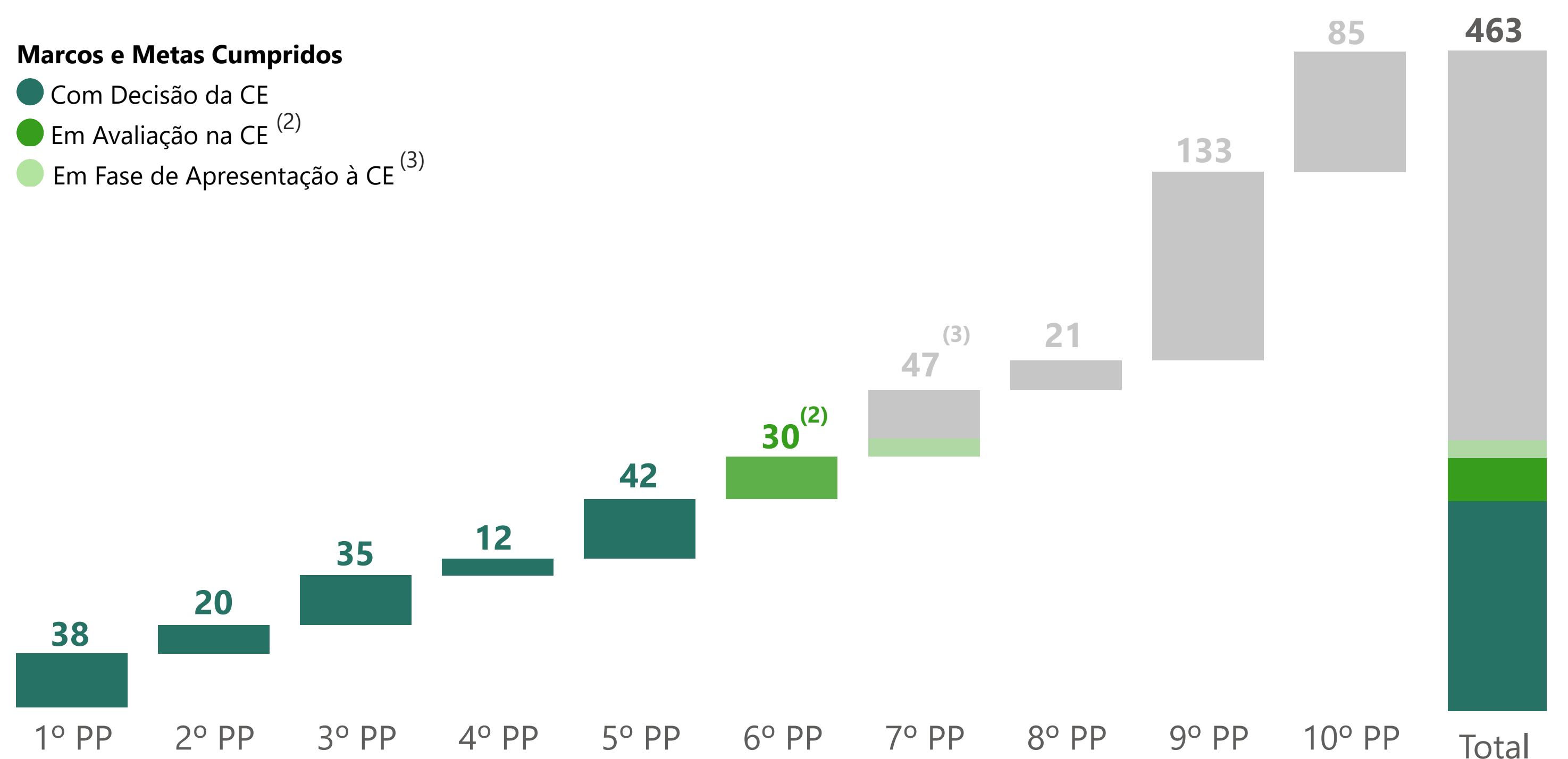
Dotação Total: 22.216 M €

- Recebido
- Em Pagamento
- Em Avaliação na CE

Montantes Brutos dos Pedidos de Pagamento										
1.336 M €	2.092 M €	2.390 M €	1.173 M €	3.191 M €	1.868 M €	2.713 M €	1.292 M €	3.224 M €	2.939 M €	22.216 M €

Marcos e Metas Cumpridos

- Com Decisão da CE
- Em Avaliação na CE ⁽²⁾
- Em Fase de Apresentação à CE ⁽³⁾



(2) 4 marcos do 6.º PP em fase de reprogramação.

(3) 13 marcos e metas referentes ao 7.º PP, por antecipação.



Implementação Financeira do PRR



Dotação do PRR

Contratada com a Comissão Europeia.

22.216 M €

% Dotação
€ / 🌍

% Contratado
€ / 👤

% Aprovado
€ / 📄



Contratação com a Recuperar Portugal

Entre a Estrutura de Missão "Recuperar Portugal" e as entidades responsáveis pelos investimentos do PRR, os Beneficiários Diretos e Intermediários.

22.216 M €

100%



Aprovações dos Projetos

Projetos de Beneficiários Diretos ou Beneficiários Finais selecionados.

20.877 M €

94%

94%



Pagamentos a Beneficiários

Pagamentos aos Beneficiários Diretos ou Beneficiários Finais selecionados.

6.534 M €

29%

29%

31%



Implementação Financeira por Dimensão Estruturante e Componente

		● Pago a Beneficiários Diretos e Finais ● "Em Trânsito" em Beneficiários Intermediários		Dotação ¹	Aprovado	Pago
DIMENSÕES	PRR	29%	8%	22.216 M €	20.877 M €	6.534 M €
	Resiliência	30%	10%	15.113 M €	14.695 M €	4.471 M €
	Transição Climática	24%	6%	4.388 M €	3.654 M €	1.054 M €
	Transição Digital	37%		2.716 M €	2.527 M €	1.008 M €
COMPONENTES	C01 - Serviço Nacional de Saúde	17%	4%	1.739 M €	1.571 M €	303 M €
	C02 - Habitação	27%	5%	3.229 M €	3.587 M €	884 M €
	C03 - Respostas Sociais	26%		1.043 M €	940 M €	270 M €
	C04 - Cultura	23%	11%	319 M €	296 M €	72 M €
	C05 - Investimento e Inovação	36%	18%	4.915 M €	4.375 M €	1.786 M €
	C06 - Qualificações e Competências	32%	15%	1.979 M €	2.115 M €	636 M €
	C07 - Infraestruturas	31%		813 M €	807 M €	250 M €
	C08 - Florestas	33%		615 M €	532 M €	206 M €
	C09 - Gestão Hídrica	14%		461 M €	472 M €	64 M €
	C10 - Mar	55%		393 M €	377 M €	216 M €
	C11 - Descarbonização da Indústria	37%	18%	737 M €	811 M €	276 M €
	C12 - Bioeconomia	23%	21%	145 M €	139 M €	33 M €
	C13 - Eficiência Energética em Edifícios	31%		610 M €	374 M €	189 M €
	C14 - Hidrogénio e Renováveis	26%	9%	385 M €	378 M €	100 M €
	C15 - Mobilidade Sustentável	16%		1.262 M €	1.262 M €	203 M €
	C16 - Empresas 4.0	23%	4%	763 M €	631 M €	176 M €
	C17 - Qual. e Sustent. Finanças Públicas	35%		406 M €	406 M €	142 M €
	C18 - Justiça Econ. e Amb. Empresarial	36%		267 M €	267 M €	96 M €
	C19 - Administração Pública Digital	32%		675 M €	618 M €	219 M €
	C20 - Escola Digital	62%		605 M €	605 M €	376 M €
	C21 - REPowerEU	4%	8%	855 M €	314 M €	37 M €



Detalhe da Implementação Financeira por Tipo de Beneficiário

	Contratação Pública	Avisos			Beneficiários Diretos e Finais		
		Concursos Lançados ²	Dotação Avisos	Candidaturas Submetidas	Candidaturas Analisadas	Candidaturas Aprovadas	Aprovado
Famílias	n.a.	1.763 M €	271.923	204.912	161.746	256 M €	217 M €
Instituições da Economia Solidária e Social	n.a.	1.231 M €	8.322	7.034	5.141	560 M €	185 M €
Empresas <small>Empresas (excepto ENESII em Consórcios) ENESII³ em Consórcios com Empresas</small>	n.a.	5.678 M €	57.776	48.030	41.454	5.959 M € 4.966 M € 993 M €	2.277 M € 1.921 M € 356 M €
Inst. do Sistema Científico e Tecnológico	n.a.	741 M €	1.076	669	419	543 M €	160 M €
Instituições de Ensino Superior	n.a.	953 M €	2.532	557	350	804 M €	254 M €
Escolas	344 M €	590 M €	1.780	1.751	1.187	1.027 M €	499 M €
Autarquias e Áreas Metropolitanas	84 M €	1.931 M €	7.342	4.879	4.112	3.969 M €	773 M €
Entidades Públicas	1.465 M €	2.858 M €	2.796	2.225	2.057	4.855 M €	1.511 M €
Empresas Públicas	2.103 M €	1.524 M €	339	292	277	2.905 M €	658 M €
	3.996 M €	17.269 M €	353.886	270.349	216.743	20.877 M €	6.534 M €

1. Dotação sujeita a alterações no âmbito da contratação em curso entre a Recuperar Portugal e os Beneficiários Intermediários e Diretos.

2. Procedimentos de Contratação Pública lançados por Beneficiários Diretos.

3. ENESII: Entidades Não Empresariais do Sistema de Investigação e Inovação.