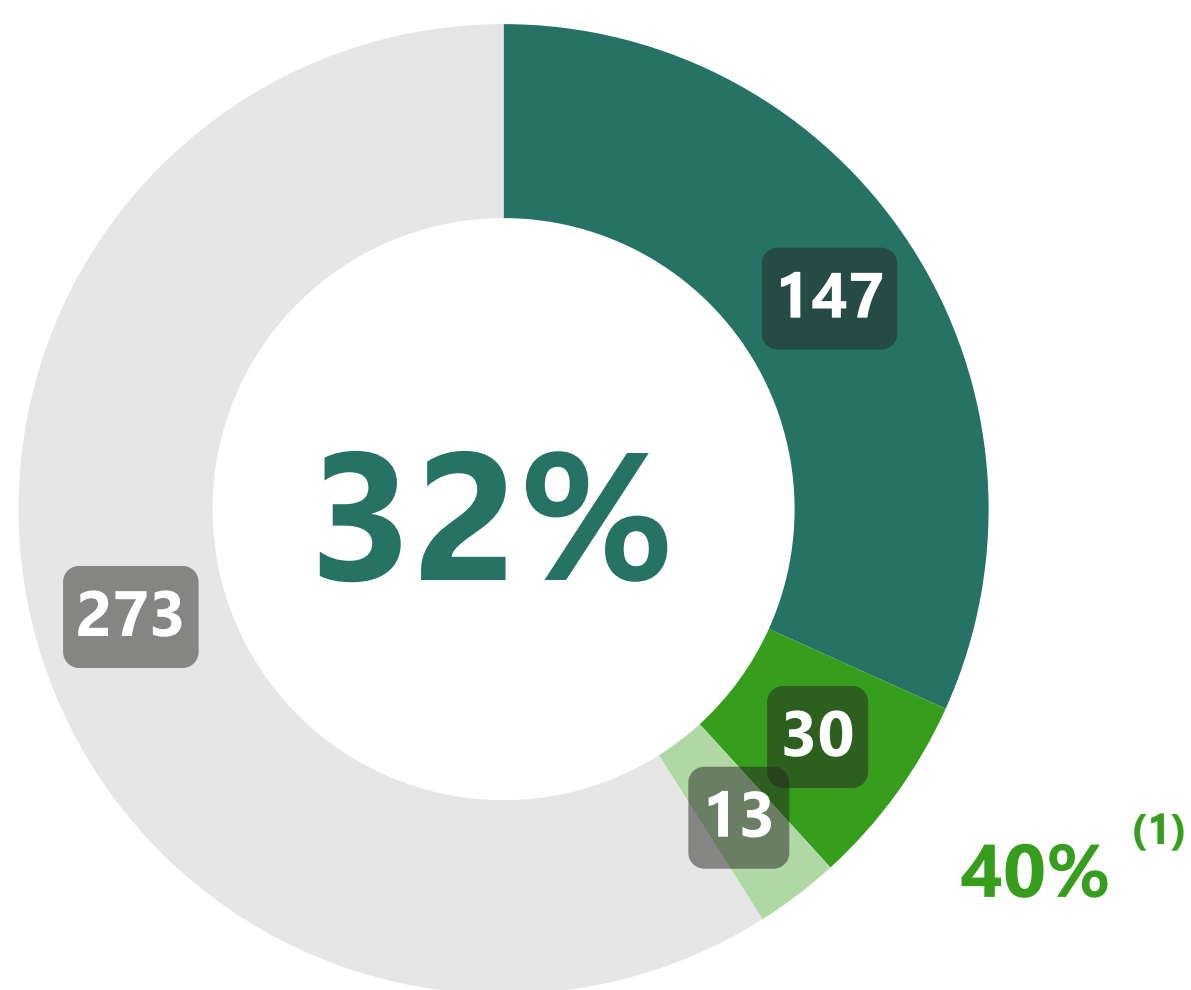




Execução do PRR



Implementação Financeira do PRR

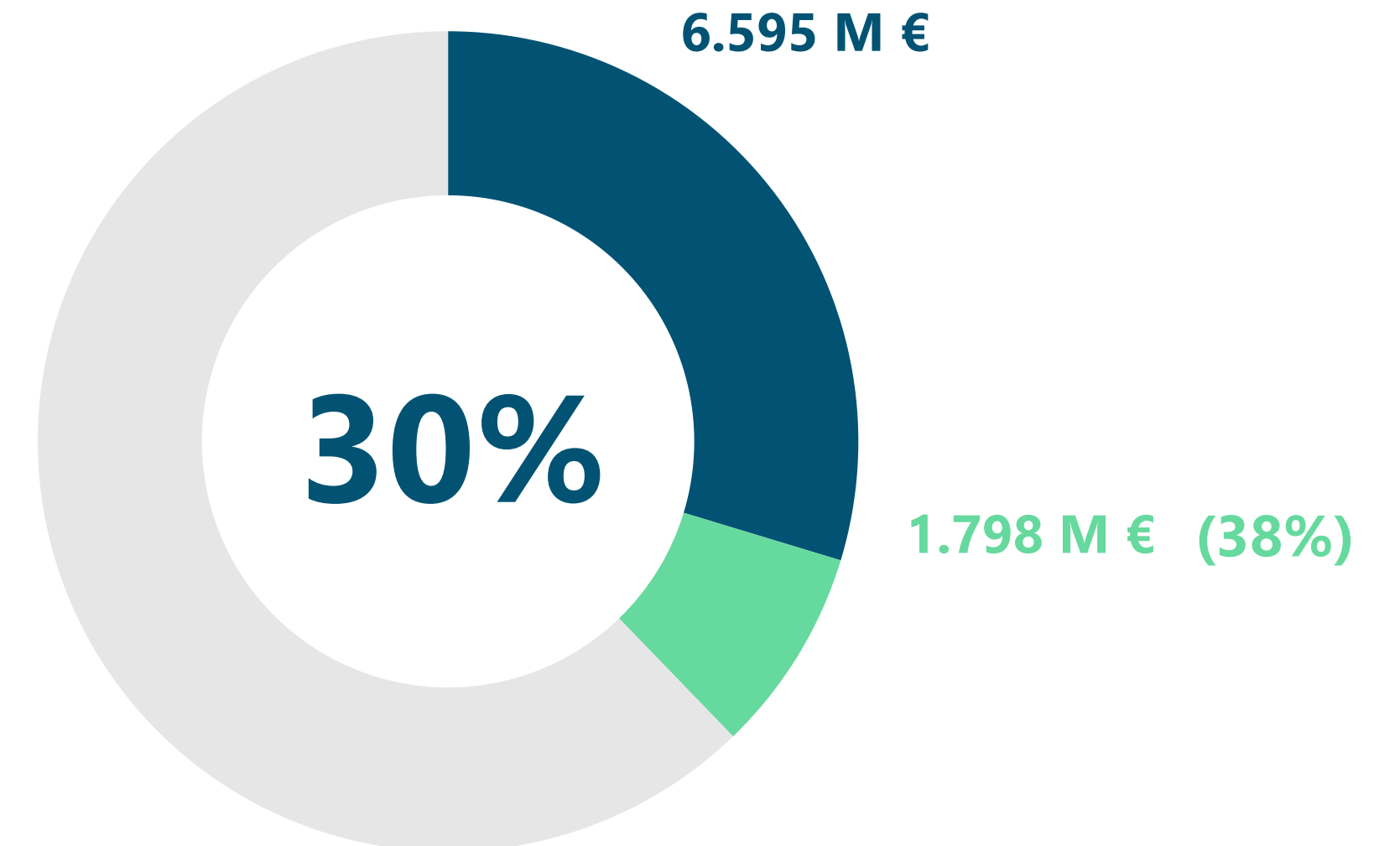


Marcos e Metas Cumpridos

Marcos e Metas Totais: 463

- Com Decisão da CE
- Em Avaliação na CE
- Em Fase de Apresentação à CE

(1) Deduzidos os 4 marcos do 6.º PP em fase de ajustamento na reprogramação.



Pagamentos a Beneficiários

Dotação Total: 22.216 M €

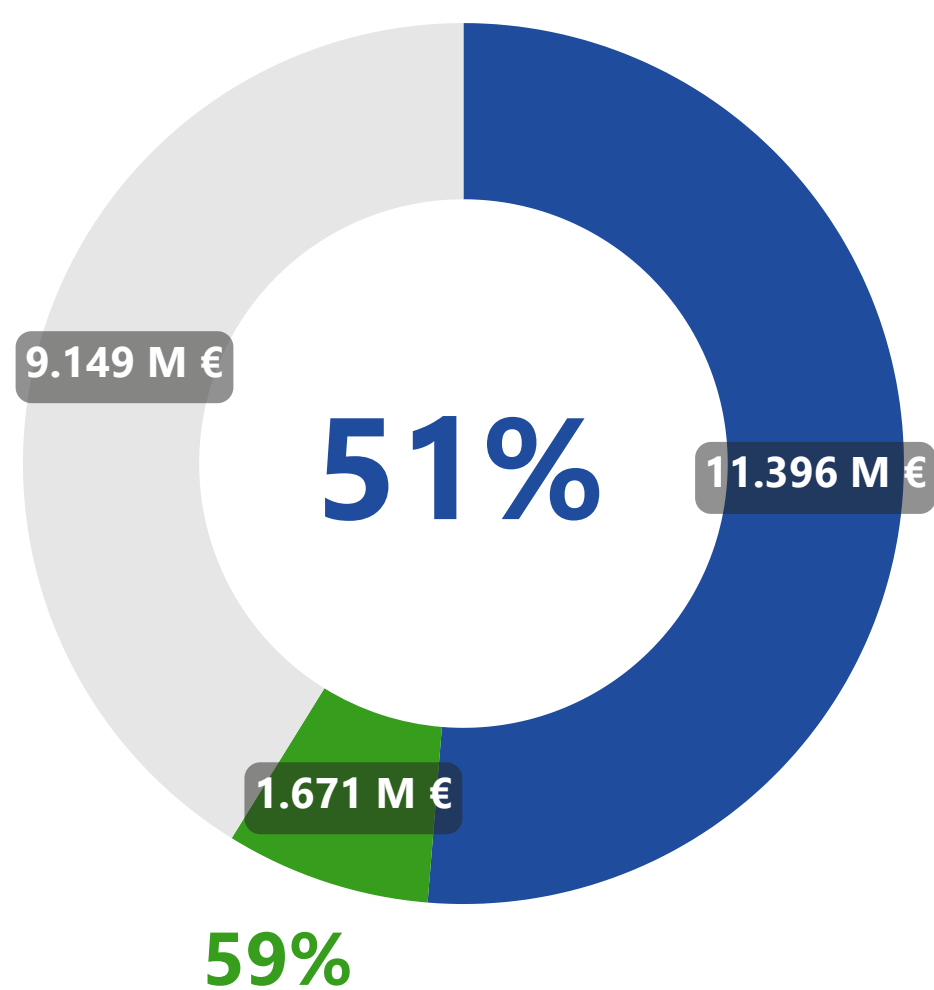
- Pago a Beneficiários Diretos e Finais
- Em Trânsito em Beneficiários Intermediários



Pedidos de Pagamento (Marcos e Metas)

Montantes Brutos dos Pedidos de Pagamento

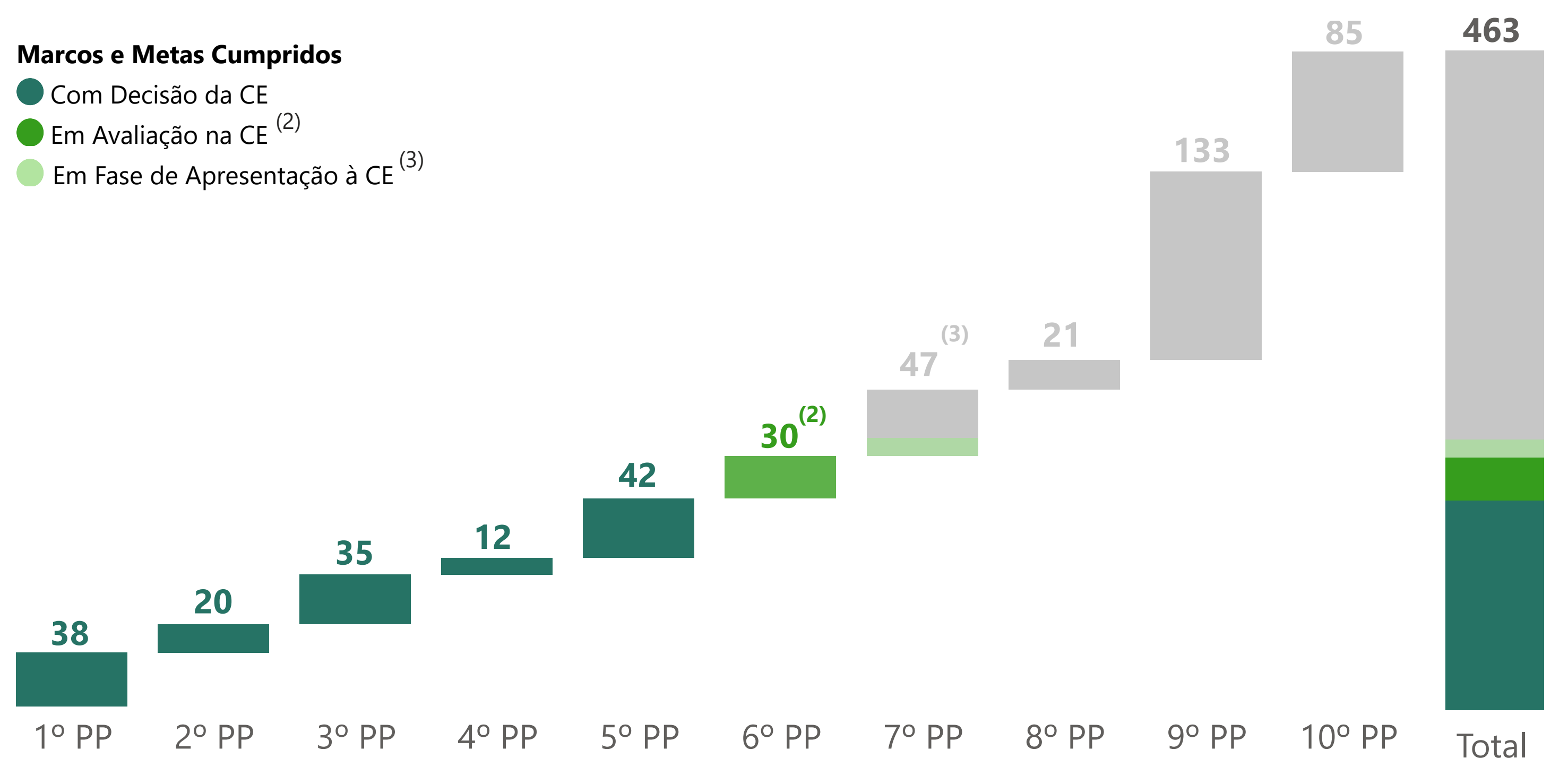
1.336 M €	2.092 M €	2.390 M €	1.173 M €	3.191 M €	1.868 M €	2.713 M €	1.292 M €	3.224 M €	2.939 M €	22.216 M €
-----------	-----------	-----------	-----------	-----------	-----------	-----------	-----------	-----------	-----------	------------



Recebido da União Europeia

Dotação Total: 22.216 M €

- Recebido
- Em Pagamento
- Em Avaliação na CE



- Marcos e Metas Cumpridos**
- Com Decisão da CE
 - Em Avaliação na CE⁽²⁾
 - Em Fase de Apresentação à CE⁽³⁾

(2) 4 marcos do 6.º PP em fase de reprogramação.
 (3) 13 marcos e metas referentes ao 7.º PP, por antecipação.



Implementação Financeira do PRR



Dotação do PRR

Contratada com a Comissão Europeia.

22.216 M €

% Dotação
€ / 🌍

% Contratado
€ / 👤

% Aprovado
€ / 📄



Contratação com a Recuperar Portugal

Entre a Estrutura de Missão "Recuperar Portugal" e as entidades responsáveis pelos investimentos do PRR, os Beneficiários Diretos e Intermediários.

22.216 M €

100%



Aprovações dos Projetos

Projetos de Beneficiários Diretos ou Beneficiários Finais selecionados.

20.950 M €

94%

94%



Pagamentos a Beneficiários

Pagamentos aos Beneficiários Diretos ou Beneficiários Finais selecionados.

6.595 M €

30%

30%

31%



Implementação Financeira por Dimensão Estruturante e Componente

		● Pago a Beneficiários Diretos e Finais ● "Em Trânsito" em Beneficiários Intermediários		Dotação ¹	Aprovado	Pago
DIMENSÕES	PRR	30%	8%	22.216 M €	20.950 M €	6.595 M €
	Resiliência	30%	10%	15.113 M €	14.772 M €	4.531 M €
	Transição Climática	24%	6%	4.388 M €	3.650 M €	1.056 M €
	Transição Digital	37%		2.716 M €	2.527 M €	1.008 M €
COMPONENTES	C01 - Serviço Nacional de Saúde	18%	4%	1.739 M €	1.556 M €	310 M €
	C02 - Habitação	27%	5%	3.229 M €	3.587 M €	884 M €
	C03 - Respostas Sociais	26%		1.043 M €	938 M €	274 M €
	C04 - Cultura	23%	10%	319 M €	296 M €	73 M €
	C05 - Investimento e Inovação	36%	18%	4.915 M €	4.375 M €	1.786 M €
	C06 - Qualificações e Competências	34%	13%	1.979 M €	2.157 M €	682 M €
	C07 - Infraestruturas	31%		813 M €	807 M €	252 M €
	C08 - Florestas	33%		615 M €	585 M €	206 M €
	C09 - Gestão Hídrica	14%		461 M €	472 M €	64 M €
	C10 - Mar	55%		393 M €	377 M €	216 M €
	C11 - Descarbonização da Indústria	37%	18%	737 M €	811 M €	275 M €
	C12 - Bioeconomia	23%	21%	145 M €	139 M €	33 M €
	C13 - Eficiência Energética em Edifícios	31%		610 M €	374 M €	189 M €
	C14 - Hidrogénio e Renováveis	26%	9%	385 M €	375 M €	101 M €
	C15 - Mobilidade Sustentável	16%		1.262 M €	1.262 M €	203 M €
	C16 - Empresas 4.0	23%	4%	763 M €	631 M €	176 M €
	C17 - Qual. e Sustent. Finanças Públicas	35%		406 M €	406 M €	142 M €
	C18 - Justiça Econ. e Amb. Empresarial	36%		267 M €	267 M €	96 M €
	C19 - Administração Pública Digital	32%		675 M €	618 M €	219 M €
	C20 - Escola Digital	62%		605 M €	605 M €	376 M €
	C21 - REPowerEU	4%	8%	855 M €	314 M €	38 M €



Detalhe da Implementação Financeira por Tipo de Beneficiário

	Contratação Pública	Avisos			Beneficiários Diretos e Finais		
		Concursos Lançados ²	Dotação Avisos	Candidaturas Submetidas	Candidaturas Analisadas	Candidaturas Aprovadas	Aprovado
Famílias	n.a.	1.763 M €	271.961	204.982	161.819	256 M €	217 M €
Instituições da Economia Solidária e Social	n.a.	1.231 M €	8.324	7.042	5.149	563 M €	188 M €
Empresas <small>Empresas (excepto ENESII em Consórcios) ENESII³ em Consórcios com Empresas</small>	n.a.	5.678 M €	57.809	48.065	41.485	5.956 M € 4.963 M € 993 M €	2.278 M € 1.921 M € 356 M €
Inst. do Sistema Científico e Tecnológico	n.a.	741 M €	1.079	672	419	543 M €	160 M €
Instituições de Ensino Superior	n.a.	954 M €	2.532	557	350	804 M €	254 M €
Escolas	344 M €	590 M €	1.780	1.751	1.187	1.027 M €	499 M €
Autarquias e Áreas Metropolitanas	85 M €	1.940 M €	7.345	4.883	4.117	4.010 M €	820 M €
Entidades Públicas	1.467 M €	2.867 M €	2.803	2.225	2.058	4.906 M €	1.517 M €
Empresas Públicas	2.103 M €	1.525 M €	344	292	277	2.884 M €	663 M €
	3.999 M €	17.287 M €	353.977	270.469	216.861	20.950 M €	6.595 M €

1. Dotação sujeita a alterações no âmbito da contratação em curso entre a Recuperar Portugal e os Beneficiários Intermediários e Diretos.

2. Procedimentos de Contratação Pública lançados por Beneficiários Diretos.

3. ENESII: Entidades Não Empresariais do Sistema de Investigação e Inovação.