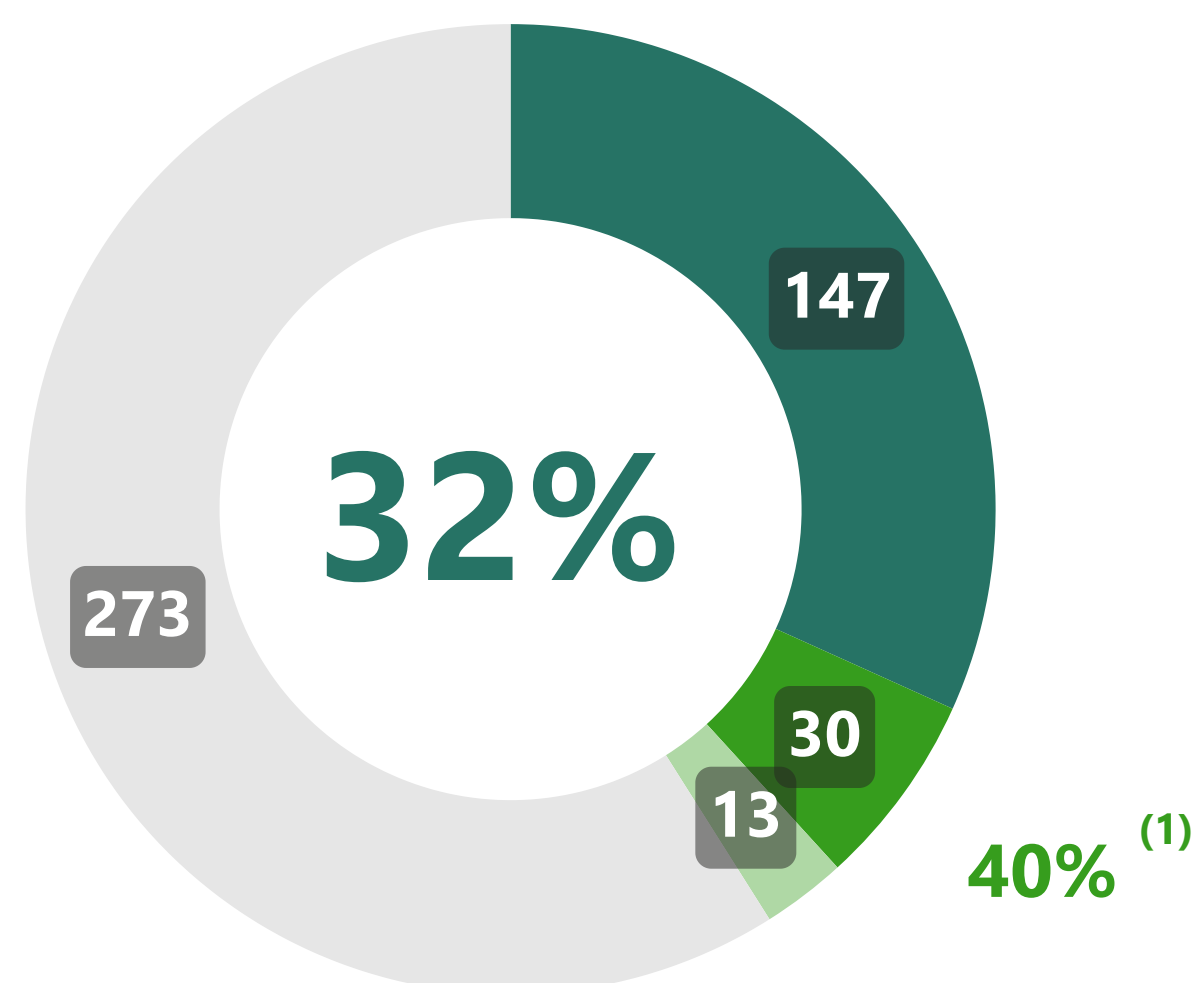




Execução do PRR



Implementação Financeira do PRR

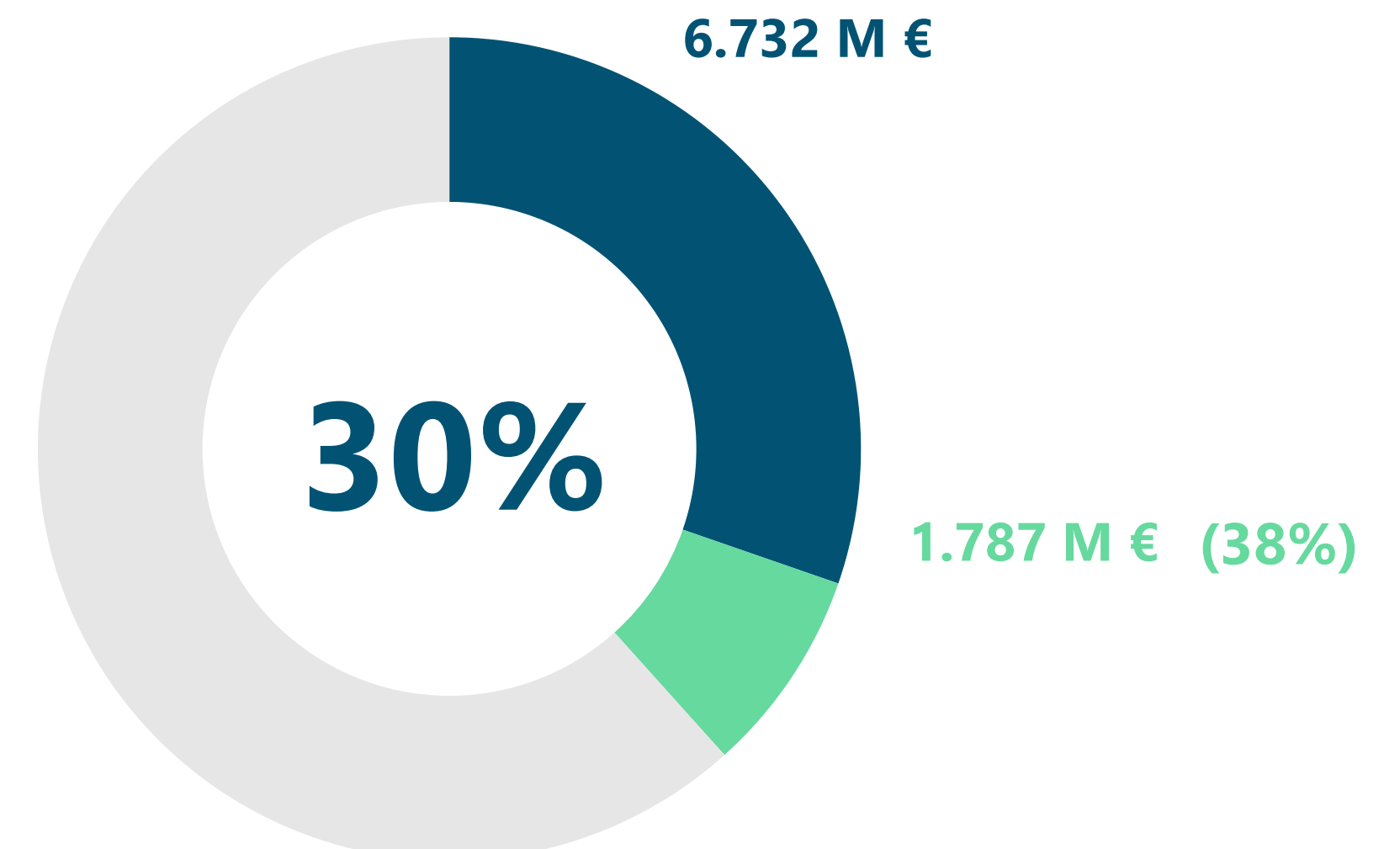


Marcos e Metas Cumpridos

Marcos e Metas Totais: 463

● Com Decisão da CE ● Em Avaliação na CE ● Em Fase de Apresentação à CE

(1) Deduzidos os 4 marcos do 6.º PP em fase de ajustamento na reprogramação.



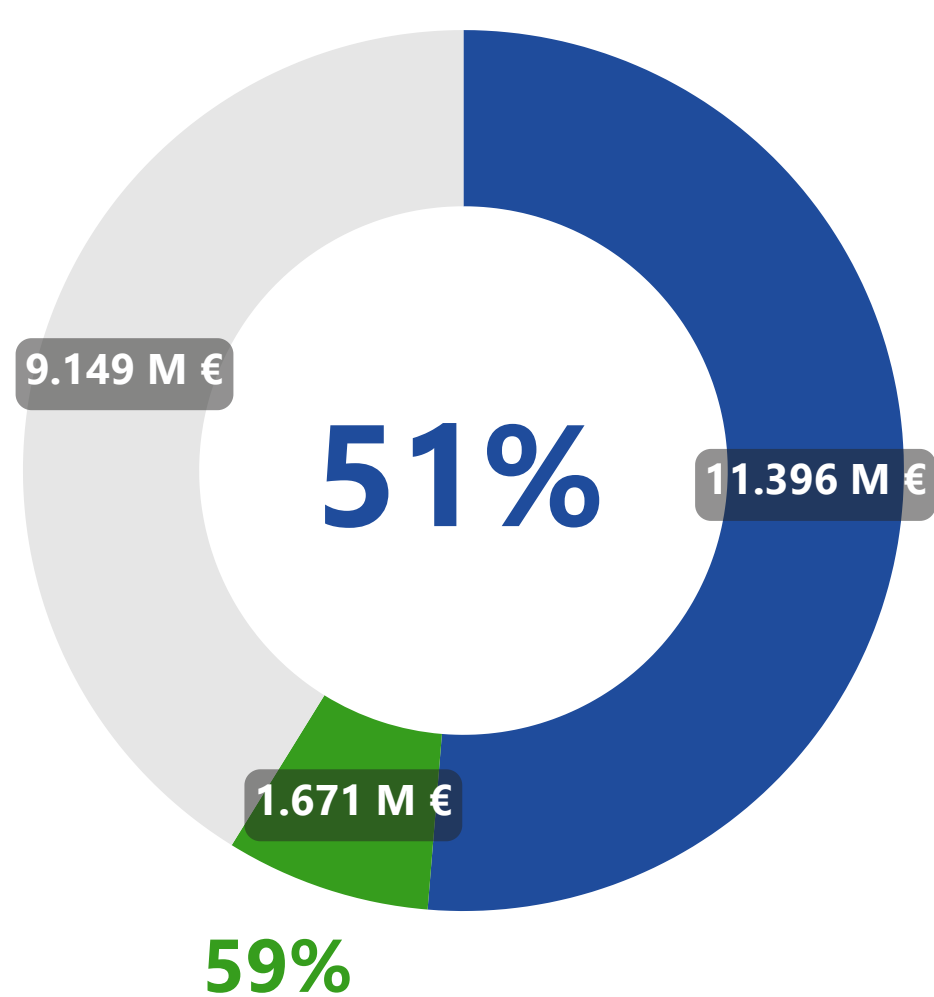
Pagamentos a Beneficiários

Dotação Total: 22.216 M €

● Pago a Beneficiários Diretos e Finais ● Em Trânsito em Beneficiários Intermediários



Pedidos de Pagamento (Marcos e Metas)



Recebido da União Europeia

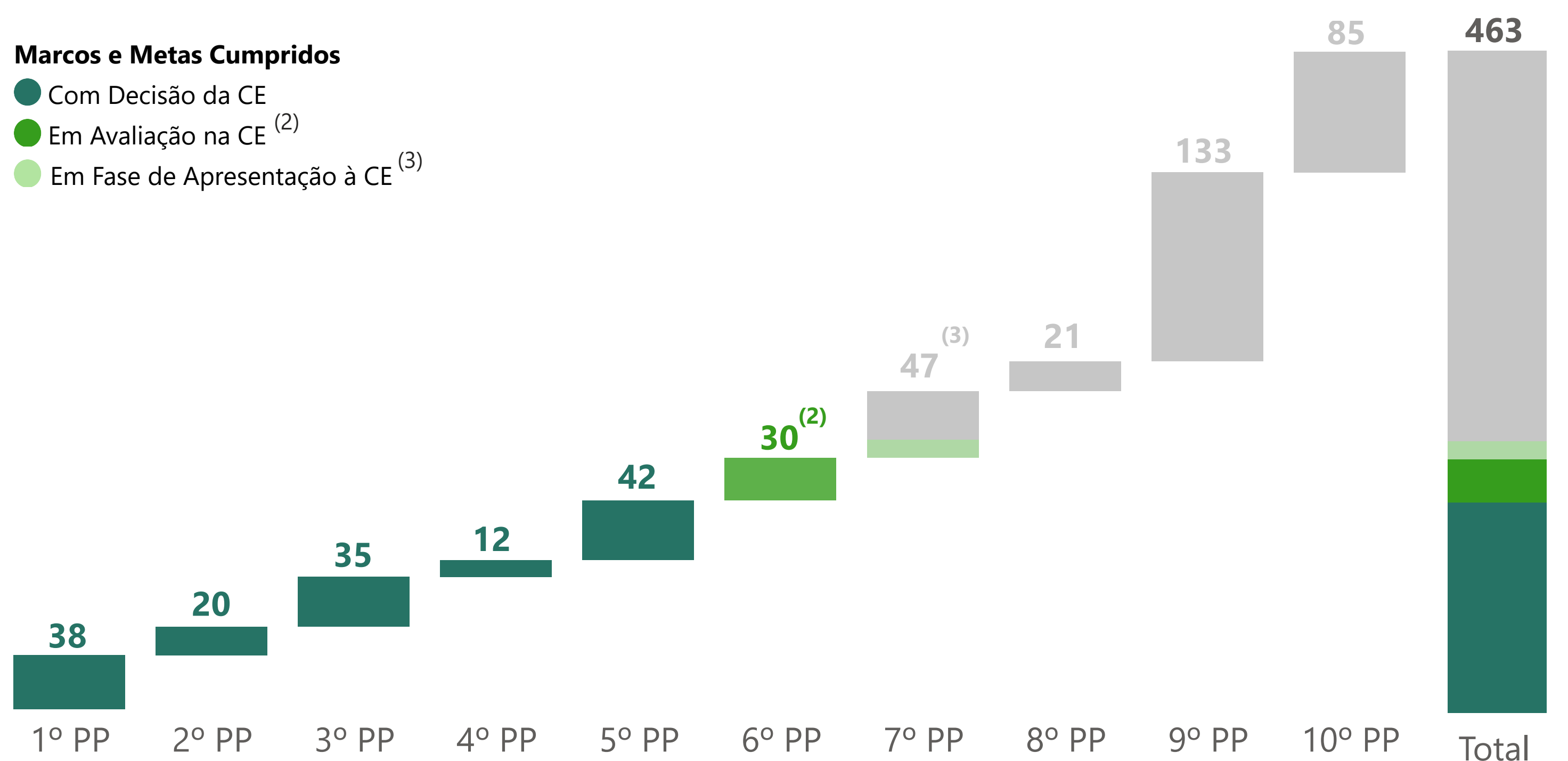
Dotação Total: 22.216 M €

● Recebido ● Em Pagamento ● Em Avaliação na CE

PP	Montante Bruto (M €)
1º PP	1.336
2º PP	2.092
3º PP	2.390
4º PP	1.173
5º PP	3.191
6º PP	1.868
7º PP	2.713
8º PP	1.292
9º PP	3.224
10º PP	2.939
Total	22.216

Marcos e Metas Cumpridos

● Com Decisão da CE
● Em Avaliação na CE⁽²⁾
● Em Fase de Apresentação à CE⁽³⁾



(2) 4 marcos do 6.º PP em fase de reprogramação.

(3) 13 marcos e metas referentes ao 7.º PP, por antecipação.



Implementação Financeira do PRR



Dotação do PRR

Contratada com a Comissão Europeia.

22.216 M €

% Dotação
€ / 🌍

% Contratado
€ / 👤

% Aprovado
€ / 📄



Contratação com a Recuperar Portugal

Entre a Estrutura de Missão "Recuperar Portugal" e as entidades responsáveis pelos investimentos do PRR, os Beneficiários Diretos e Intermediários.

22.216 M €

100%



Aprovações dos Projetos

Projetos de Beneficiários Diretos ou Beneficiários Finais selecionados.

21.021 M €

95%

95%



Pagamentos a Beneficiários

Pagamentos aos Beneficiários Diretos ou Beneficiários Finais selecionados.

6.732 M €

30%

30%

32%



Implementação Financeira por Dimensão Estruturante e Componente

		● Pago a Beneficiários Diretos e Finais ● "Em Trânsito" em Beneficiários Intermediários		Dotação ¹	Aprovado	Pago
DIMENSÕES	PRR	30%	8%	22.216 M €	21.021 M €	6.732 M €
	Resiliência	31%	9%	15.109 M €	14.818 M €	4.629 M €
	Transição Climática	25%	6%	4.388 M €	3.672 M €	1.092 M €
	Transição Digital	37%	4%	2.720 M €	2.531 M €	1.011 M €
COMPONENTES	C01 - Serviço Nacional de Saúde	18%	4%	1.739 M €	1.556 M €	311 M €
	C02 - Habitação	28%	6%	3.229 M €	3.620 M €	888 M €
	C03 - Respostas Sociais	27%		1.043 M €	950 M €	277 M €
	C04 - Cultura	27%	6%	319 M €	297 M €	86 M €
	C05 - Investimento e Inovação	38%	17%	4.915 M €	4.375 M €	1.849 M €
	C06 - Qualificações e Competências	35%	13%	1.979 M €	2.157 M €	683 M €
	C07 - Infraestruturas	32%		813 M €	810 M €	257 M €
	C08 - Florestas	35%	6%	611 M €	581 M €	212 M €
	C09 - Gestão Hídrica	14%		461 M €	472 M €	65 M €
	C10 - Mar	56%		393 M €	377 M €	218 M €
	C11 - Descarbonização da Indústria	37%	18%	737 M €	811 M €	275 M €
	C12 - Bioeconomia	26%	18%	145 M €	143 M €	38 M €
	C13 - Eficiência Energética em Edifícios	31%		610 M €	374 M €	189 M €
	C14 - Hidrogénio e Renováveis	27%	8%	385 M €	375 M €	104 M €
	C15 - Mobilidade Sustentável	18%		1.262 M €	1.262 M €	226 M €
	C16 - Empresas 4.0	23%	9%	763 M €	630 M €	176 M €
	C17 - Qual. e Sustent. Finanças Públicas	35%		406 M €	406 M €	142 M €
	C18 - Justiça Econ. e Amb. Empresarial	35%		271 M €	271 M €	96 M €
	C19 - Administração Pública Digital	33%		675 M €	618 M €	222 M €
	C20 - Escola Digital	62%		605 M €	605 M €	376 M €
	C21 - REPowerEU	5%	8%	855 M €	331 M €	40 M €



Detalhe da Implementação Financeira por Tipo de Beneficiário

	Contratação Pública	Avisos			Beneficiários Diretos e Finais		
		Concursos Lançados ²	Dotação Avisos	Candidaturas Submetidas	Candidaturas Analisadas	Candidaturas Aprovadas	Aprovado
Famílias	n.a.	1.763 M €	271.972	205.015	161.842	257 M €	217 M €
Instituições da Economia Solidária e Social	n.a.	1.237 M €	8.324	7.403	5.489	578 M €	191 M €
Empresas <small>Empresas (excepto ENESII em Consórcios) ENESII³ em Consórcios com Empresas</small>	n.a.	5.683 M €	58.094	48.365	41.707	5.956 M € 4.873 M € 1.083 M €	2.346 M € 1.915 M € 431 M €
Inst. do Sistema Científico e Tecnológico	n.a.	743 M €	1.080	672	419	544 M €	161 M €
Instituições de Ensino Superior	n.a.	956 M €	2.533	557	350	804 M €	256 M €
Escolas	344 M €	590 M €	1.780	1.751	1.187	1.027 M €	499 M €
Autarquias e Áreas Metropolitanas	85 M €	1.943 M €	7.324	4.883	4.107	4.043 M €	829 M €
Entidades Públicas	1.497 M €	2.878 M €	2.834	2.256	2.088	4.927 M €	1.539 M €
Empresas Públicas	2.103 M €	1.533 M €	361	299	284	2.885 M €	695 M €
	4.029 M €	17.325 M €	354.302	271.201	217.473	21.021 M €	6.732 M €

1. Dotação sujeita a alterações no âmbito da contratação em curso entre a Recuperar Portugal e os Beneficiários Intermediários e Diretos.

2. Procedimentos de Contratação Pública lançados por Beneficiários Diretos.

3. ENESII: Entidades Não Empresariais do Sistema de Investigação e Inovação.