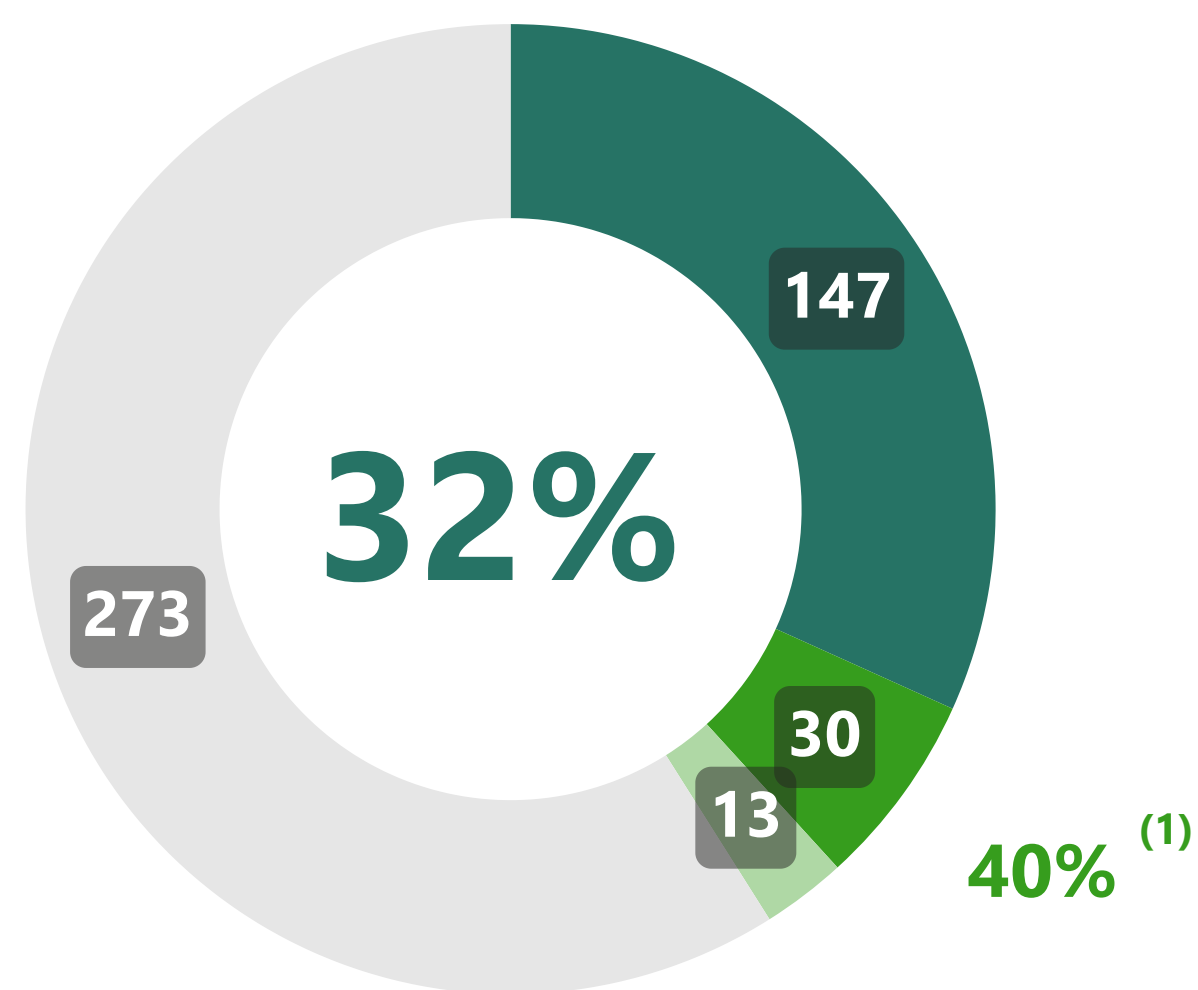




Execução do PRR



Implementação Financeira do PRR

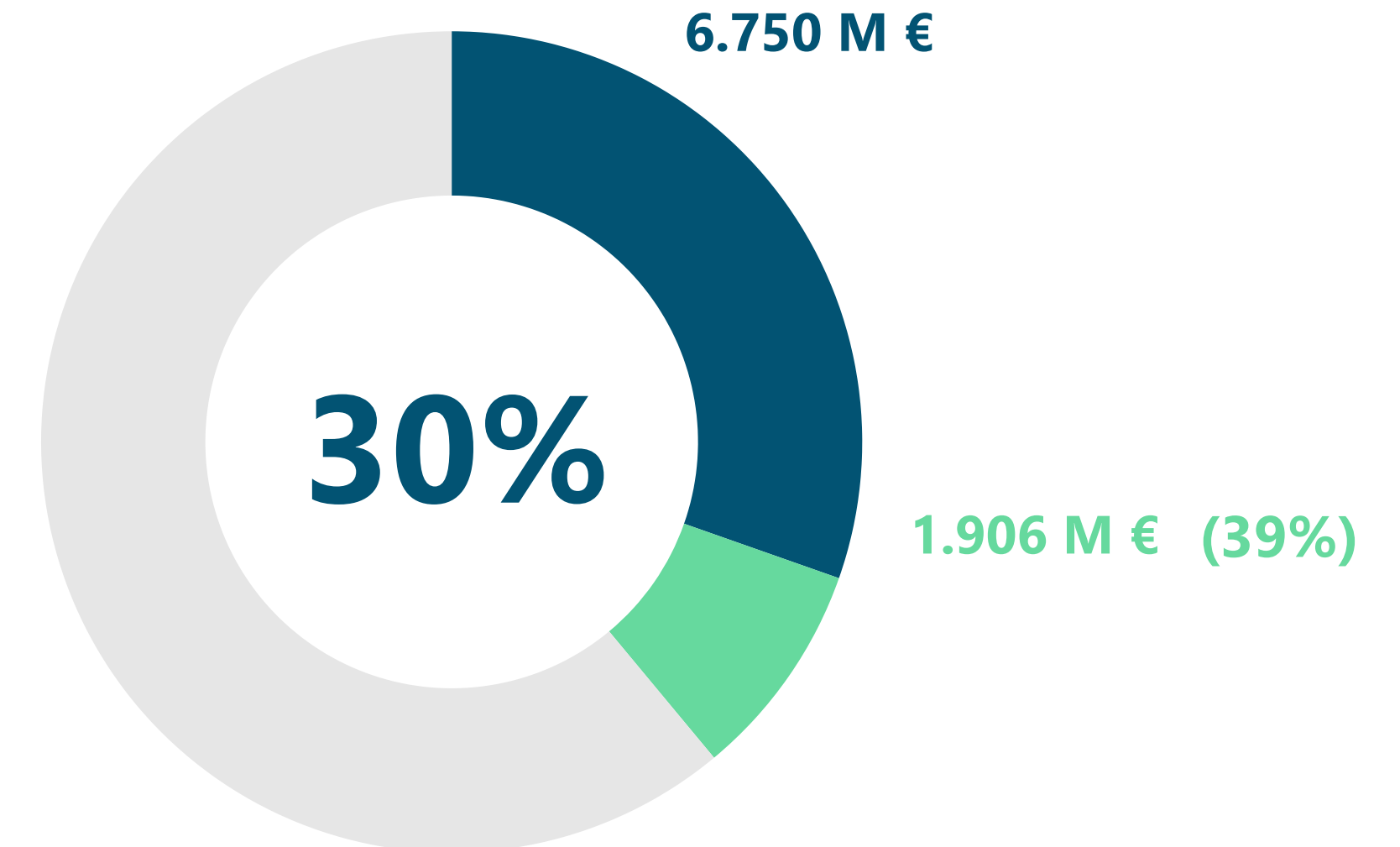


Marcos e Metas Cumpridos

Marcos e Metas Totais: 463

● Com Decisão da CE ● Em Avaliação na CE ● Em Fase de Apresentação à CE

⁽¹⁾ Deduzidos os 4 marcos do 6.º PP em fase de ajustamento na reprogramação.



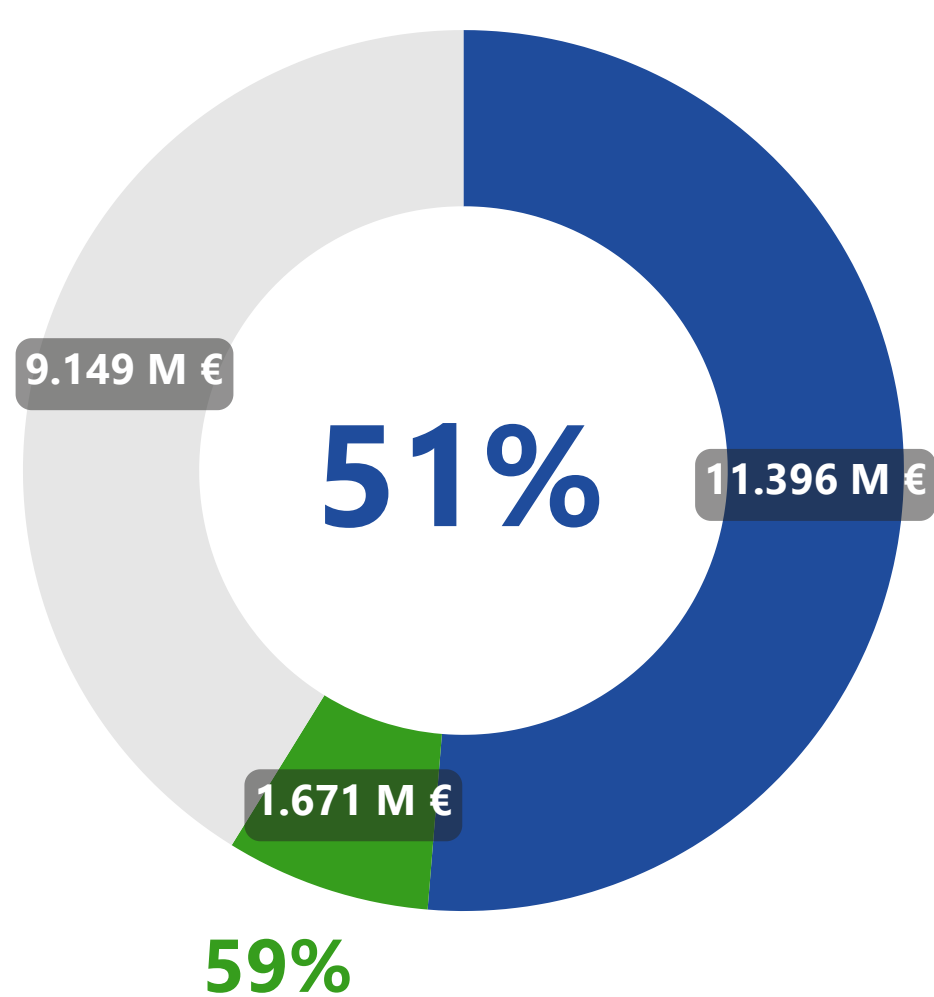
Pagamentos a Beneficiários

Dotação Total: 22.216 M €

● Pago a Beneficiários Diretos e Finais ● Em Trânsito em Beneficiários Intermediários



Pedidos de Pagamento (Marcos e Metas)



Recebido da União Europeia

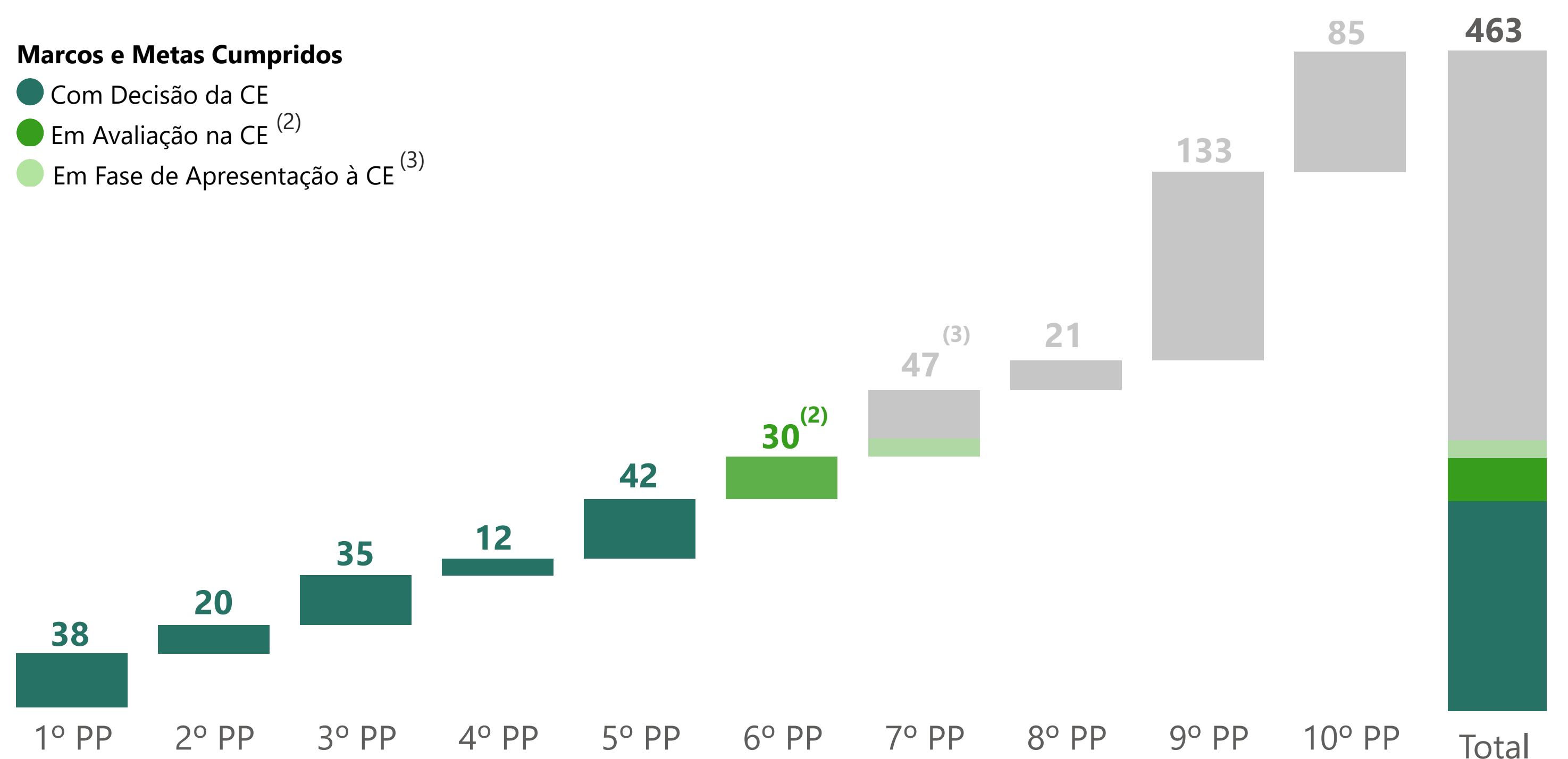
Dotação Total: 22.216 M €

● Recebido ● Em Pagamento ● Em Avaliação na CE

Montantes Brutos dos Pedidos de Pagamento										
1.336 M €	2.092 M €	2.390 M €	1.173 M €	3.191 M €	1.868 M €	2.713 M €	1.292 M €	3.224 M €	2.939 M €	22.216 M €

Marcos e Metas Cumpridos

● Com Decisão da CE
● Em Avaliação na CE ⁽²⁾
● Em Fase de Apresentação à CE ⁽³⁾



⁽²⁾ 4 marcos do 6.º PP em fase de reprogramação.

⁽³⁾ 13 marcos e metas referentes ao 7.º PP, por antecipação.



Implementação Financeira do PRR



Dotação do PRR

Contratada com a Comissão Europeia.

22.216 M €

% Dotação
€ / 🌍

% Contratado
€ / 👤

% Aprovado
€ / 📄



Contratação com a Recuperar Portugal

Entre a Estrutura de Missão "Recuperar Portugal" e as entidades responsáveis pelos investimentos do PRR, os Beneficiários Diretos e Intermediários.

22.216 M €

100%



Aprovações dos Projetos

Projetos de Beneficiários Diretos ou Beneficiários Finais selecionados.

21.101 M €

95%

95%



Pagamentos a Beneficiários

Pagamentos aos Beneficiários Diretos ou Beneficiários Finais selecionados.

6.750 M €

30%

30%

32%



Implementação Financeira por Dimensão Estruturante e Componente

		● Pago a Beneficiários Diretos e Finais ● "Em Trânsito" em Beneficiários Intermediários		Dotação ¹	Aprovado	Pago
DIMENSÕES	PRR	30%	9%	22.216 M €	21.101 M €	6.750 M €
	Resiliência	31%	10%	15.109 M €	14.826 M €	4.640 M €
	Transição Climática	25%	6%	4.388 M €	3.744 M €	1.097 M €
	Transição Digital	37%	4%	2.720 M €	2.530 M €	1.014 M €
COMPONENTES	C01 - Serviço Nacional de Saúde	18%	4%	1.739 M €	1.557 M €	312 M €
	C02 - Habitação	28%	6%	3.229 M €	3.616 M €	892 M €
	C03 - Respostas Sociais	27%		1.043 M €	959 M €	280 M €
	C04 - Cultura	27%	6%	319 M €	297 M €	86 M €
	C05 - Investimento e Inovação	38%	19%	4.915 M €	4.377 M €	1.850 M €
	C06 - Qualificações e Competências	35%	13%	1.979 M €	2.157 M €	683 M €
	C07 - Infraestruturas	32%		813 M €	810 M €	257 M €
	C08 - Florestas	35%	6%	611 M €	581 M €	215 M €
	C09 - Gestão Hídrica	14%		461 M €	472 M €	66 M €
	C10 - Mar	56%		393 M €	377 M €	218 M €
	C11 - Descarbonização da Indústria	37%	18%	737 M €	883 M €	275 M €
	C12 - Bioeconomia	26%	18%	145 M €	143 M €	38 M €
	C13 - Eficiência Energética em Edifícios	27%	3%	610 M €	346 M €	164 M €
	C14 - Hidrogénio e Renováveis	27%	8%	385 M €	375 M €	104 M €
	C15 - Mobilidade Sustentável	18%		1.262 M €	1.262 M €	228 M €
	C16 - Empresas 4.0	23%	9%	763 M €	629 M €	176 M €
	C17 - Qual. e Sustent. Finanças Públicas	35%		406 M €	406 M €	143 M €
	C18 - Justiça Econ. e Amb. Empresarial	35%		271 M €	271 M €	96 M €
	C19 - Administração Pública Digital	33%		675 M €	618 M €	222 M €
	C20 - Escola Digital	62%		605 M €	605 M €	376 M €
	C21 - REPowerEU	8%	5%	855 M €	358 M €	70 M €



Detalhe da Implementação Financeira por Tipo de Beneficiário

	Contratação Pública	Avisos			Beneficiários Diretos e Finais		
		Concursos Lançados ²	Dotação Avisos	Candidaturas Submetidas	Candidaturas Analisadas	Candidaturas Aprovadas	Aprovado
Famílias	n.a.	1.763 M €	271.992	205.063	161.892	257 M €	218 M €
Instituições da Economia Solidária e Social	n.a.	1.237 M €	8.324	7.635	5.716	587 M €	194 M €
Empresas <small>Empresas (excepto ENESII em Consórcios) ENESII³ em Consórcios com Empresas</small>	n.a.	5.683 M €	58.112	48.388	41.729	6.036 M € 4.950 M € 1.086 M €	2.349 M € 1.917 M € 432 M €
Inst. do Sistema Científico e Tecnológico	n.a.	743 M €	1.080	670	443	538 M €	159 M €
Instituições de Ensino Superior	n.a.	956 M €	2.533	557	350	804 M €	256 M €
Escolas	344 M €	590 M €	1.782	1.749	1.185	1.026 M €	499 M €
Autarquias e Áreas Metropolitanas	85 M €	1.943 M €	7.350	4.890	4.114	4.038 M €	834 M €
Entidades Públicas	1.501 M €	2.878 M €	2.836	2.256	2.090	4.929 M €	1.547 M €
Empresas Públicas	2.103 M €	1.533 M €	362	300	285	2.886 M €	696 M €
	4.034 M €	17.325 M €	354.371	271.508	217.804	21.101 M €	6.750 M €

1. Dotação sujeita a alterações no âmbito da contratação em curso entre a Recuperar Portugal e os Beneficiários Intermediários e Diretos.

2. Procedimentos de Contratação Pública lançados por Beneficiários Diretos.

3. ENESII: Entidades Não Empresariais do Sistema de Investigação e Inovação.