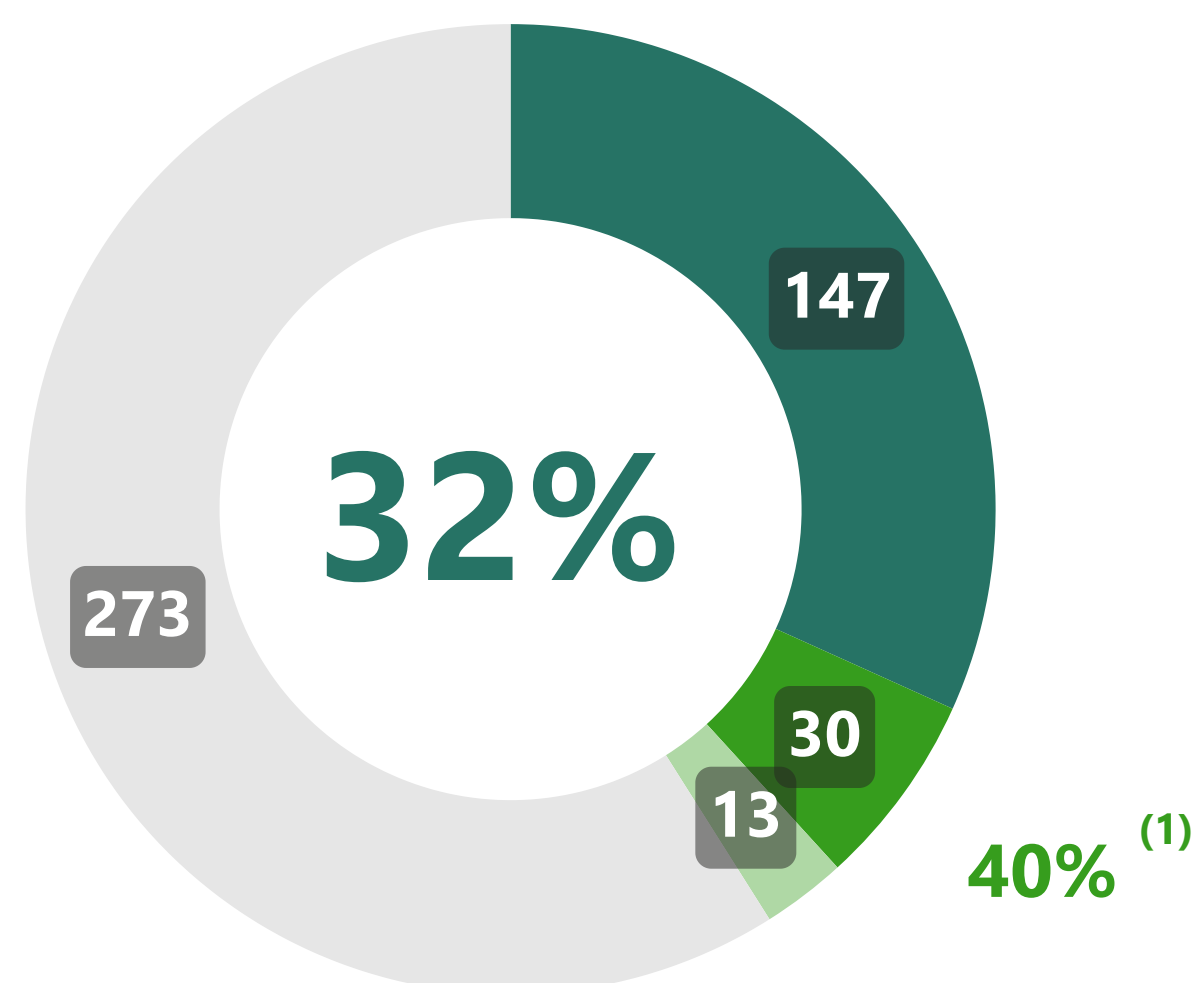




Execução do PRR



Implementação Financeira do PRR

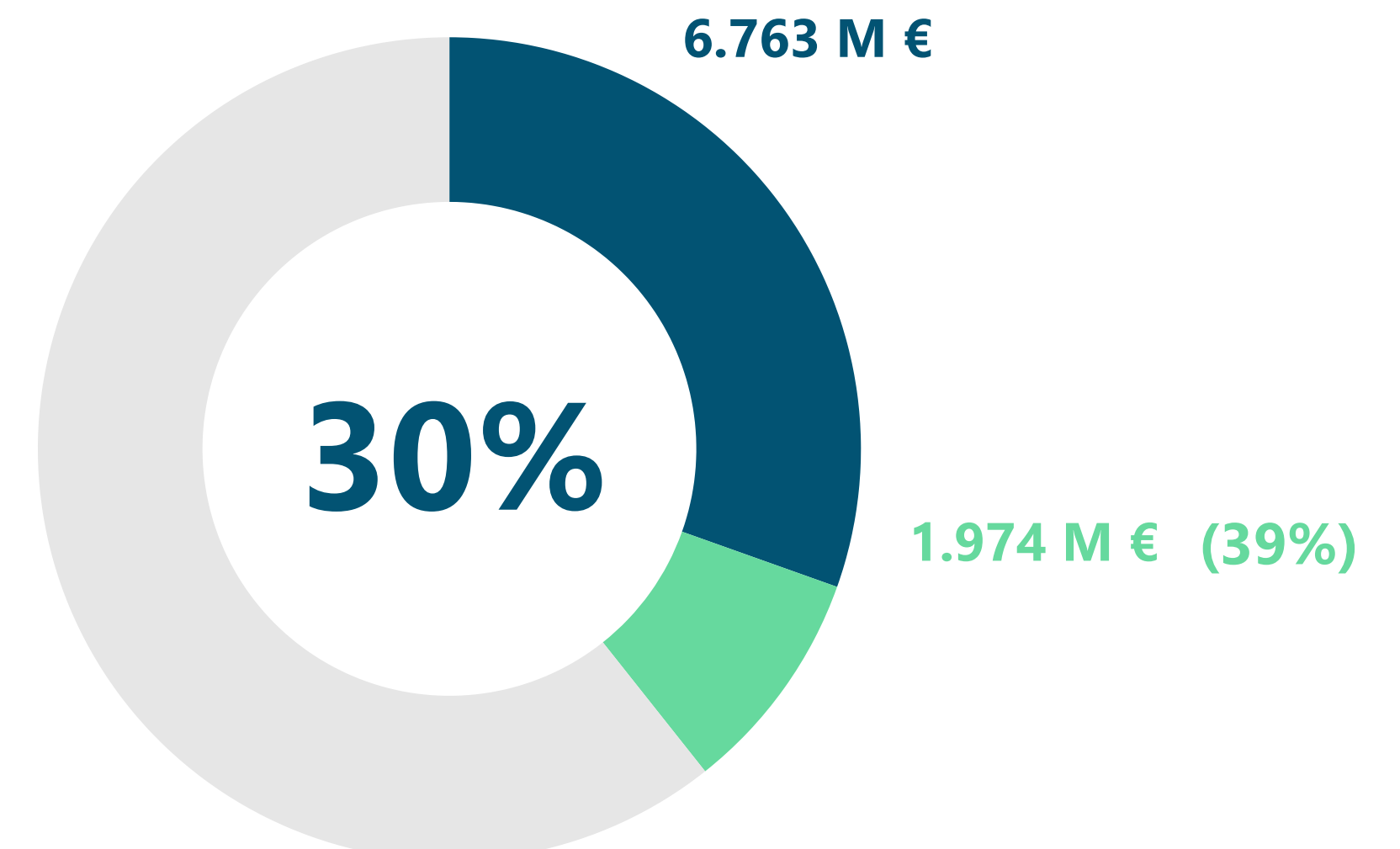


Marcos e Metas Cumpridos

Marcos e Metas Totais: 463

● Com Decisão da CE ● Em Avaliação na CE ● Em Fase de Apresentação à CE

(1) Deduzidos os 4 marcos do 6.º PP em fase de ajustamento na reprogramação.



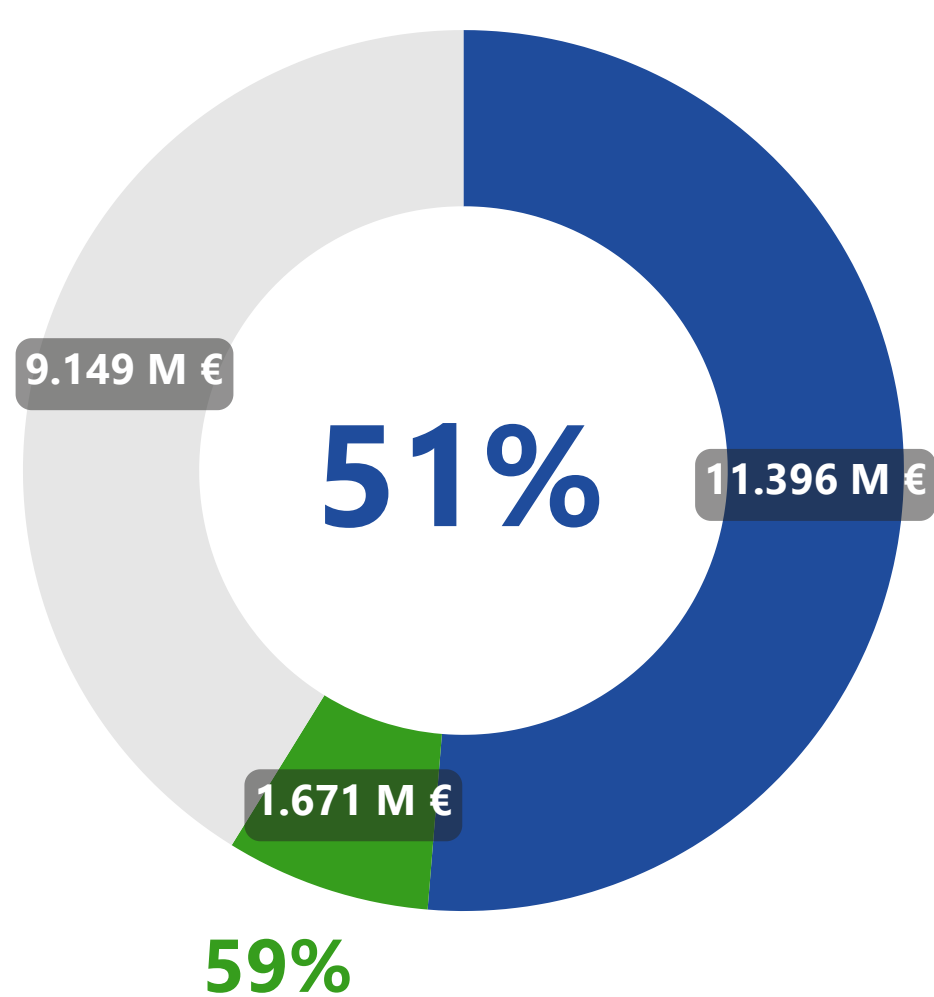
Pagamentos a Beneficiários

Dotação Total: 22.216 M €

● Pago a Beneficiários Diretos e Finais ● Em Trânsito em Beneficiários Intermediários



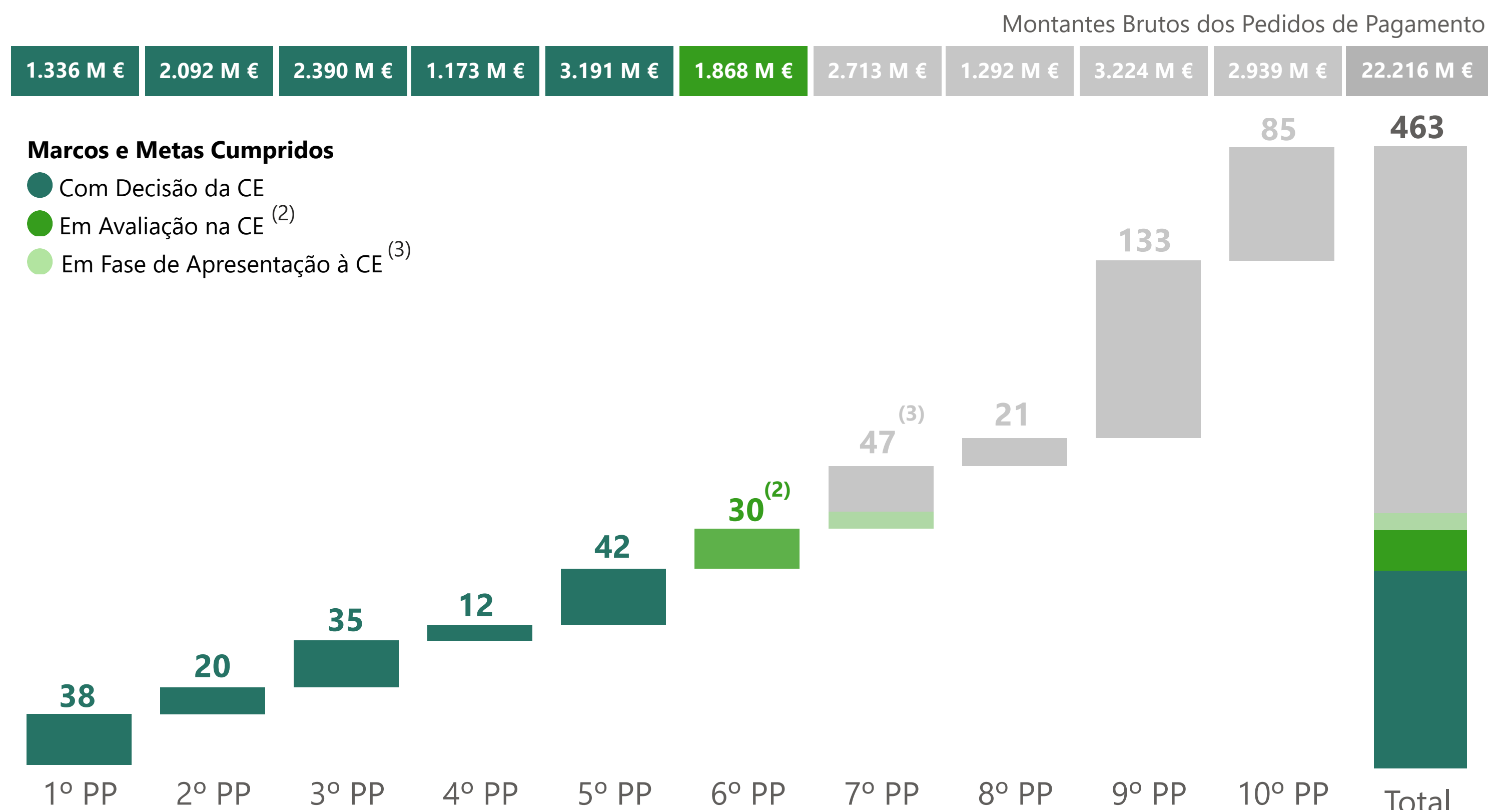
Pedidos de Pagamento (Marcos e Metas)



Recebido da União Europeia

Dotação Total: 22.216 M €

● Recebido ● Em Pagamento ● Em Avaliação na CE



(2) 4 marcos do 6.º PP em fase de reprogramação.

(3) 13 marcos e metas referentes ao 7.º PP, por antecipação.



Implementação Financeira do PRR



Dotação do PRR

Contratada com a Comissão Europeia.

22.216 M €

% Dotação
€ / 🌍

% Contratado
€ / 👤

% Aprovado
€ / 📄



Contratação com a Recuperar Portugal

Entre a Estrutura de Missão "Recuperar Portugal" e as entidades responsáveis pelos investimentos do PRR, os Beneficiários Diretos e Intermediários.

22.216 M €

100%



Aprovações dos Projetos

Projetos de Beneficiários Diretos ou Beneficiários Finais selecionados.

21.058 M €

95%

95%



Pagamentos a Beneficiários

Pagamentos aos Beneficiários Diretos ou Beneficiários Finais selecionados.

6.763 M €

30%

30%

32%



Implementação Financeira por Dimensão Estruturante e Componente

| | | ● Pago a Beneficiários Diretos e Finais ● "Em Trânsito" em Beneficiários Intermediários | | Dotação ¹ | Aprovado | Pago |
|-------------|---|---|-----|----------------------|------------|-----------|
| DIMENSÕES | PRR | 30% | 9% | 22.244 M € | 21.058 M € | 6.763 M € |
| | Resiliência | 31% | 11% | 15.136 M € | 14.855 M € | 4.643 M € |
| | Transição Climática | 25% | 6% | 4.388 M € | 3.672 M € | 1.097 M € |
| | Transição Digital | 38% | 4% | 2.720 M € | 2.531 M € | 1.023 M € |
| COMPONENTES | C01 - Serviço Nacional de Saúde | 18% | 4% | 1.739 M € | 1.558 M € | 312 M € |
| | C02 - Habitação | 27% | 6% | 3.253 M € | 3.640 M € | 892 M € |
| | C03 - Respostas Sociais | 27% | 7% | 1.043 M € | 959 M € | 280 M € |
| | C04 - Cultura | 27% | 6% | 319 M € | 297 M € | 87 M € |
| | C05 - Investimento e Inovação | 38% | 19% | 4.915 M € | 4.377 M € | 1.850 M € |
| | C06 - Qualificações e Competências | 34% | 13% | 1.983 M € | 2.161 M € | 683 M € |
| | C07 - Infraestruturas | 32% | | 813 M € | 810 M € | 259 M € |
| | C08 - Florestas | 35% | 6% | 611 M € | 581 M € | 215 M € |
| | C09 - Gestão Hídrica | 14% | | 461 M € | 472 M € | 66 M € |
| | C10 - Mar | 56% | | 393 M € | 377 M € | 218 M € |
| | C11 - Descarbonização da Indústria | 37% | 18% | 737 M € | 810 M € | 275 M € |
| | C12 - Bioeconomia | 27% | 18% | 145 M € | 143 M € | 39 M € |
| | C13 - Eficiência Energética em Edifícios | 27% | | 610 M € | 346 M € | 164 M € |
| | C14 - Hidrogénio e Renováveis | 27% | 8% | 385 M € | 375 M € | 104 M € |
| | C15 - Mobilidade Sustentável | 18% | | 1.262 M € | 1.262 M € | 228 M € |
| | C16 - Empresas 4.0 | 23% | 9% | 763 M € | 631 M € | 177 M € |
| | C17 - Qual. e Sustent. Finanças Públicas | 35% | | 406 M € | 406 M € | 143 M € |
| | C18 - Justiça Econ. e Amb. Empresarial | 39% | | 271 M € | 271 M € | 105 M € |
| | C19 - Administração Pública Digital | 33% | | 675 M € | 618 M € | 223 M € |
| | C20 - Escola Digital | 62% | | 605 M € | 605 M € | 376 M € |
| | C21 - REPowerEU | 8% | 5% | 855 M € | 358 M € | 70 M € |



Detalhe da Implementação Financeira por Tipo de Beneficiário

| | Contratação Pública | Avisos | | | Beneficiários Diretos e Finais | | |
|---|---------------------|---------------------------------|----------------|-------------------------|--------------------------------|-------------------------------------|-----------------------------------|
| | | Concursos Lançados ² | Dotação Avisos | Candidaturas Submetidas | Candidaturas Analisadas | Candidaturas Aprovadas | Aprovado |
| Famílias | n.a. | 1.763 M € | 272.012 | 205.110 | 161.940 | 257 M € | 218 M € |
| Instituições da Economia Solidária e Social | n.a. | 1.243 M € | 8.395 | 7.638 | 5.716 | 587 M € | 194 M € |
| Empresas <small>Empresas (excepto ENESII em Consórcios) ENESII³ em Consórcios com Empresas</small> | n.a. | 5.686 M € | 58.759 | 48.473 | 41.778 | 5.964 M € 4.878 M € 1.086 M € | 2.350 M € 1.918 M € 432 M € |
| Inst. do Sistema Científico e Tecnológico | n.a. | 743 M € | 1.080 | 670 | 443 | 538 M € | 159 M € |
| Instituições de Ensino Superior | n.a. | 956 M € | 2.533 | 557 | 350 | 804 M € | 256 M € |
| Escolas | 344 M € | 590 M € | 1.782 | 1.749 | 1.185 | 1.026 M € | 499 M € |
| Autarquias e Áreas Metropolitanas | 85 M € | 1.943 M € | 7.350 | 4.959 | 4.178 | 4.038 M € | 834 M € |
| Entidades Públicas | 1.517 M € | 2.876 M € | 2.839 | 2.256 | 2.093 | 4.957 M € | 1.556 M € |
| Empresas Públicas | 2.103 M € | 1.531 M € | 363 | 300 | 285 | 2.886 M € | 698 M € |
| | 4.050 M € | 17.330 M € | 355.113 | 271.712 | 217.968 | 21.058 M € | 6.763 M € |

1. Dotação sujeita a alterações no âmbito da contratação em curso entre a Recuperar Portugal e os Beneficiários Intermediários e Diretos.

2. Procedimentos de Contratação Pública lançados por Beneficiários Diretos.

3. ENESII: Entidades Não Empresariais do Sistema de Investigação e Inovação.