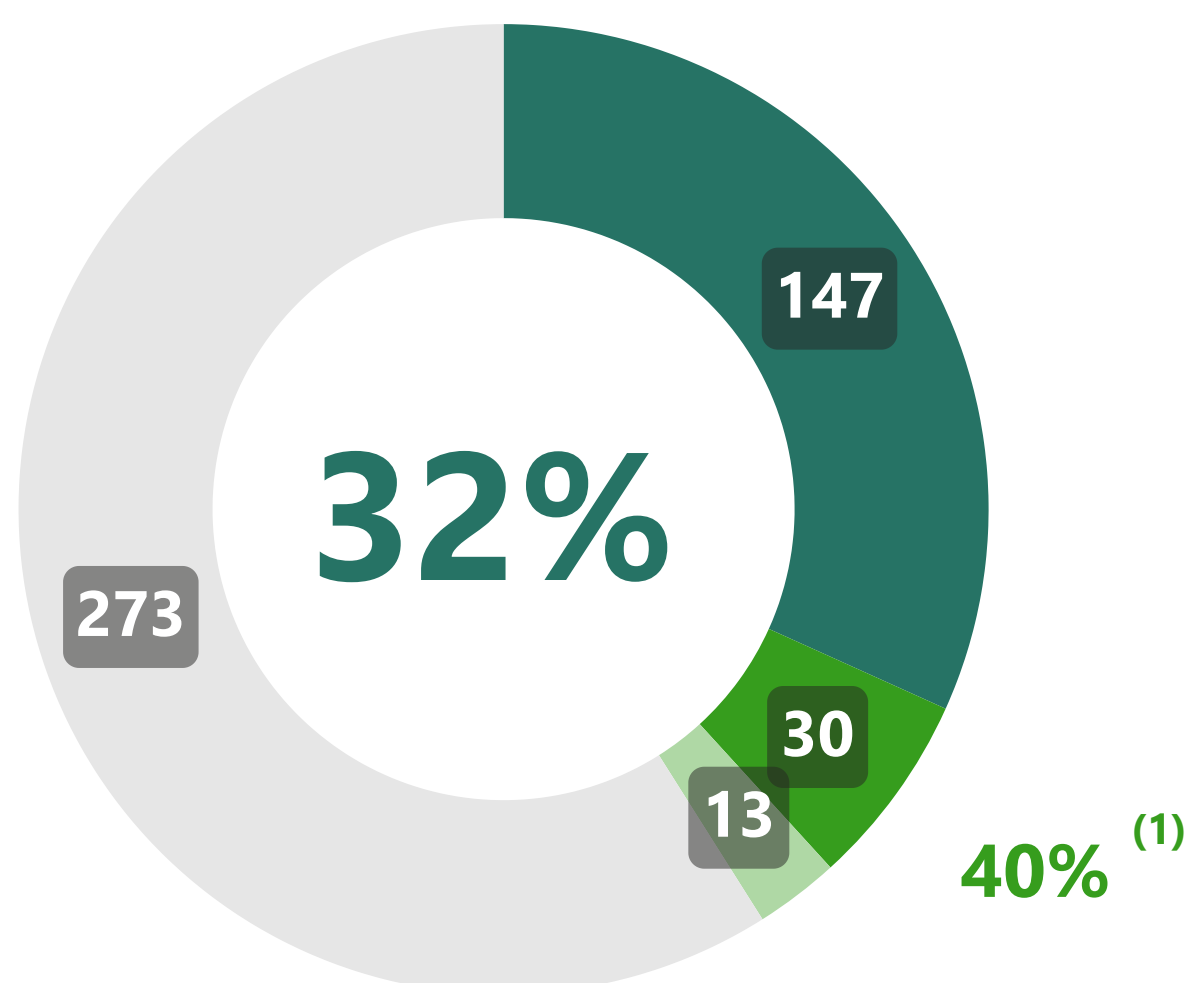




Execução do PRR



Implementação Financeira do PRR

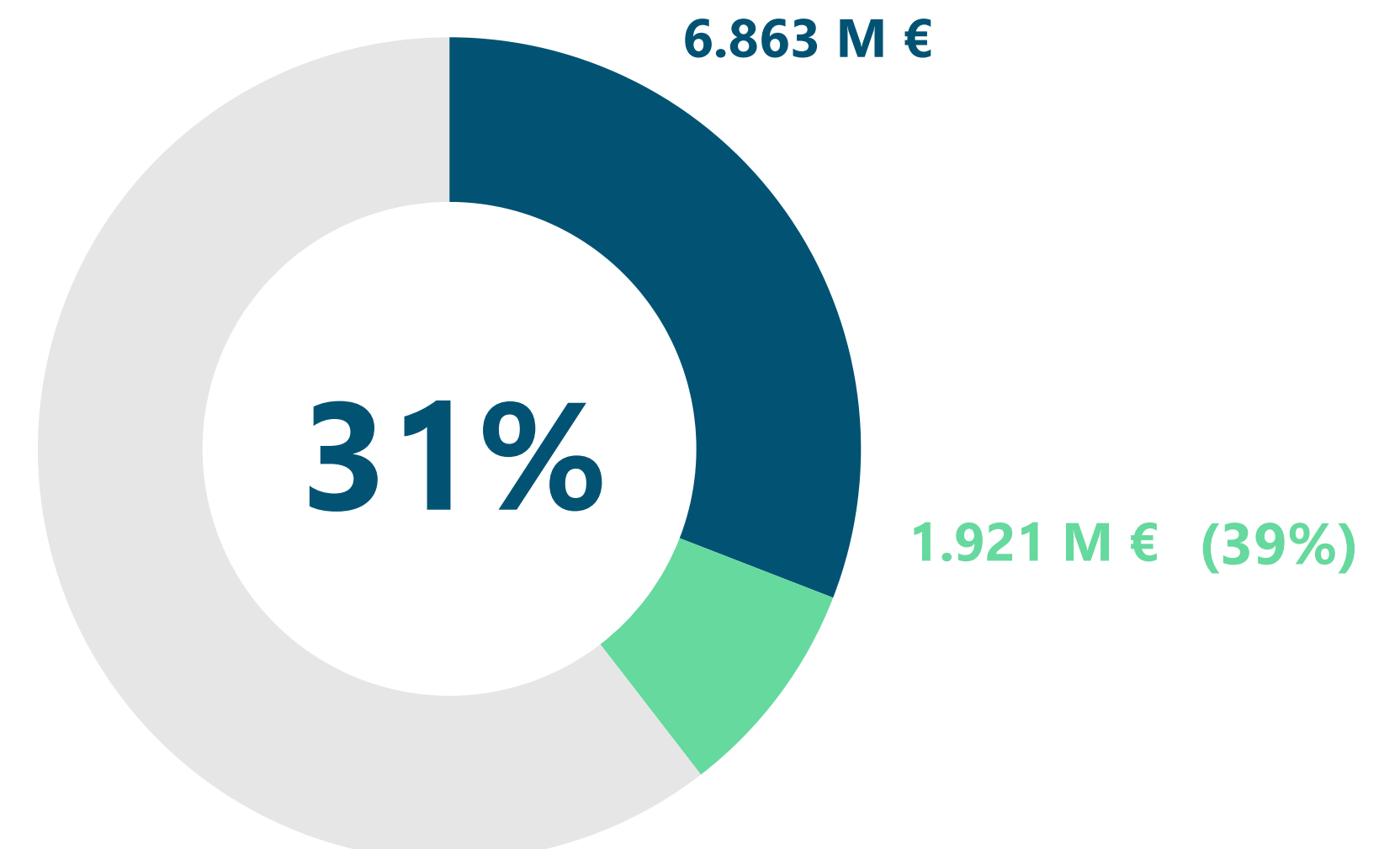


Marcos e Metas Cumpridos

Marcos e Metas Totais: 463

- Com Decisão da CE
- Em Avaliação na CE
- Em Fase de Apresentação à CE

(1) Deduzidos os 4 marcos do 6.º PP em fase de ajustamento na reprogramação.



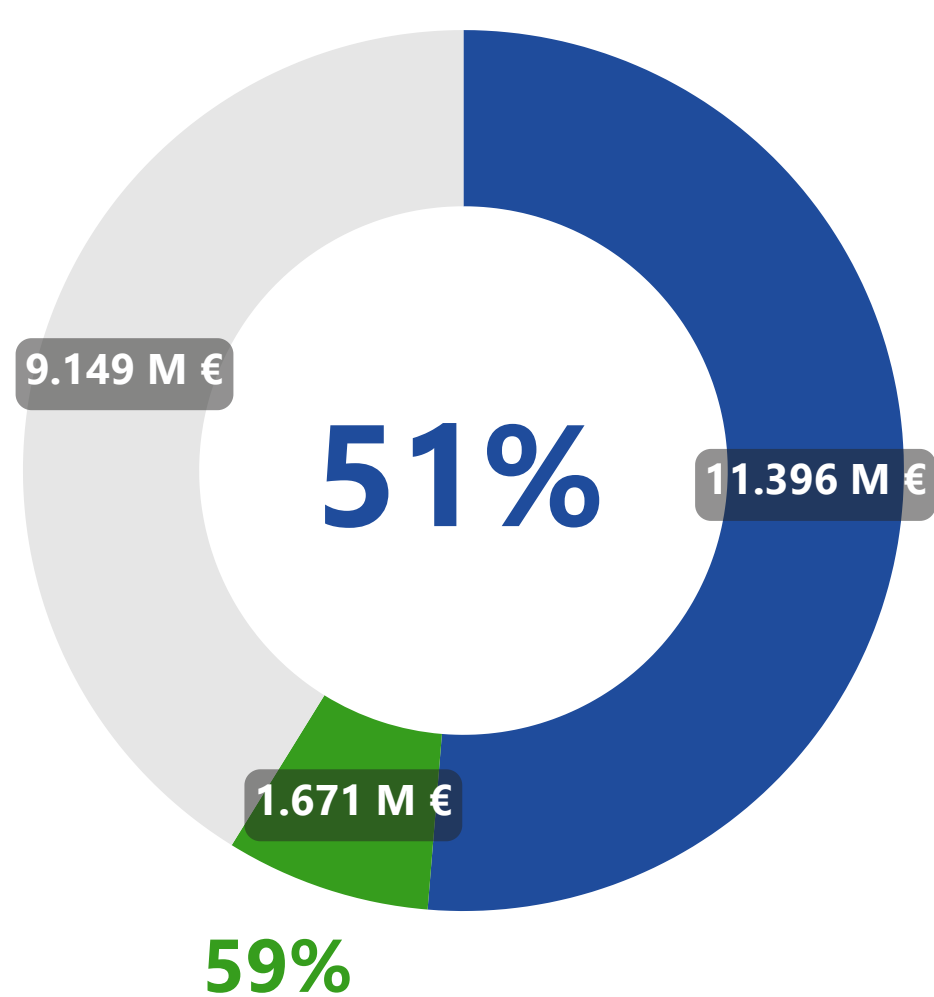
Pagamentos a Beneficiários

Dotação Total: 22.216 M €

- Pago a Beneficiários Diretos e Finais
- Em Trânsito em Beneficiários Intermediários



Pedidos de Pagamento (Marcos e Metas)



Recebido da União Europeia

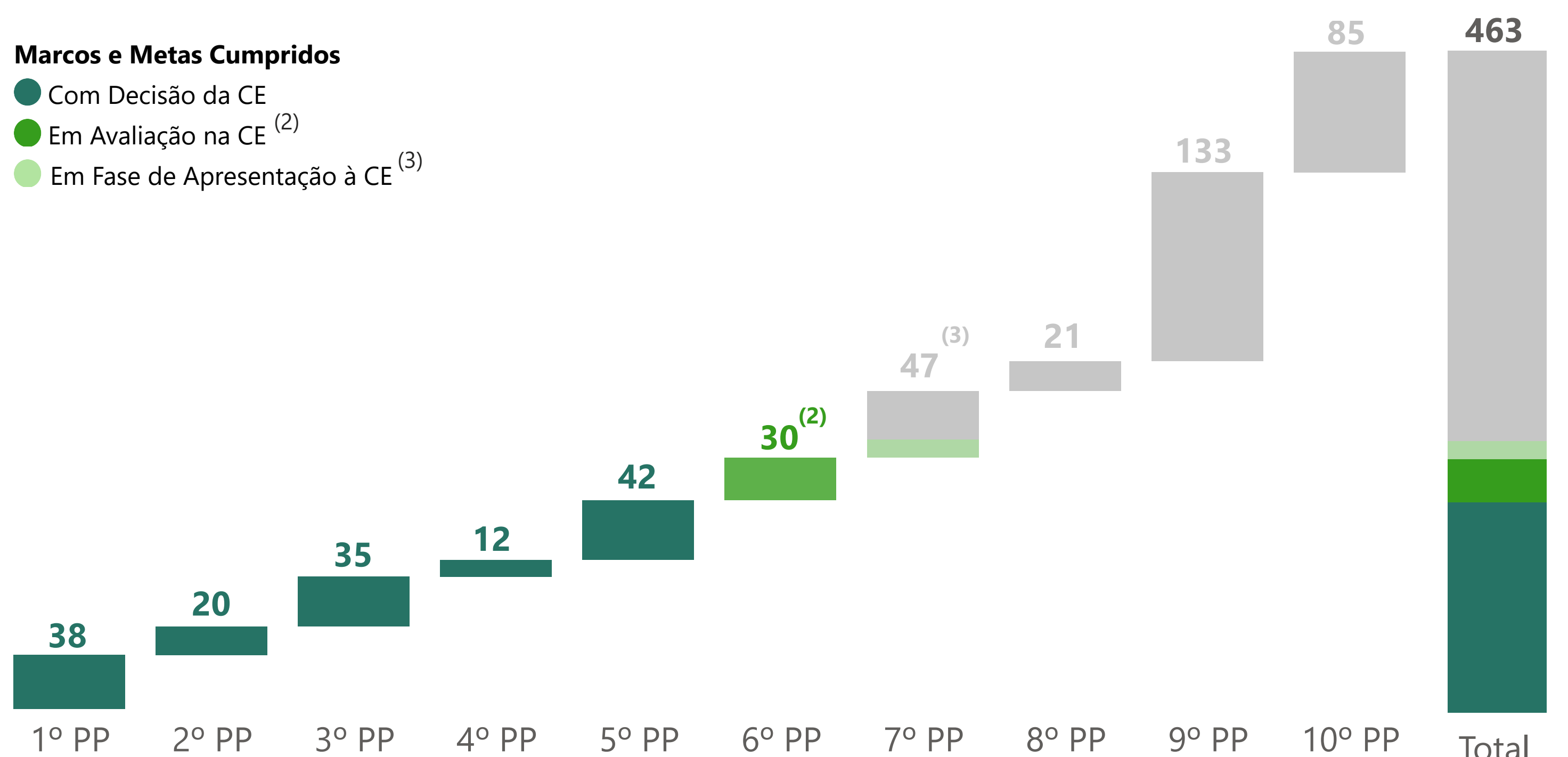
Dotação Total: 22.216 M €

- Recebido
- Em Pagamento
- Em Avaliação na CE

Montantes Brutos dos Pedidos de Pagamento										
1.336 M €	2.092 M €	2.390 M €	1.173 M €	3.191 M €	1.868 M €	2.713 M €	1.292 M €	3.224 M €	2.939 M €	22.216 M €

Marcos e Metas Cumpridos

- Com Decisão da CE
- Em Avaliação na CE ⁽²⁾
- Em Fase de Apresentação à CE ⁽³⁾



(2) 4 marcos do 6.º PP em fase de reprogramação.

(3) 13 marcos e metas referentes ao 7.º PP, por antecipação.



Implementação Financeira do PRR



Dotação do PRR

Contratada com a Comissão Europeia.

22.216 M €

% Dotação
€ / 🌍

% Contratado
€ / 👤

% Aprovado
€ / 📄



Contratação com a Recuperar Portugal

Entre a Estrutura de Missão "Recuperar Portugal" e as entidades responsáveis pelos investimentos do PRR, os Beneficiários Diretos e Intermediários.

22.216 M €

100%



Aprovações dos Projetos

Projetos de Beneficiários Diretos ou Beneficiários Finais selecionados.

21.070 M €

95%

95%



Pagamentos a Beneficiários

Pagamentos aos Beneficiários Diretos ou Beneficiários Finais selecionados.

6.863 M €

31%

31%

33%



Implementação Financeira por Dimensão Estruturante e Componente

		● Pago a Beneficiários Diretos e Finais ● "Em Trânsito" em Beneficiários Intermediários		Dotação ¹	Aprovado	Pago
DIMENSÕES	PRR	31%	9%	22.381 M €	21.070 M €	6.863 M €
	Resiliência	31%	10%	15.136 M €	14.877 M €	4.733 M €
	Transição Climática	24%	6%	4.525 M €	3.672 M €	1.100 M €
	Transição Digital	38%	4%	2.720 M €	2.521 M €	1.029 M €
COMPONENTES	C01 - Serviço Nacional de Saúde	18%	4%	1.739 M €	1.558 M €	312 M €
	C02 - Habitação	27%	6%	3.253 M €	3.640 M €	892 M €
	C03 - Respostas Sociais	28%	6%	1.043 M €	964 M €	291 M €
	C04 - Cultura	28%	7%	319 M €	297 M €	88 M €
	C05 - Investimento e Inovação	39%	19%	4.915 M €	4.394 M €	1.911 M €
	C06 - Qualificações e Competências	35%	13%	1.983 M €	2.162 M €	684 M €
	C07 - Infraestruturas	32%		813 M €	810 M €	259 M €
	C08 - Florestas	38%	3%	611 M €	581 M €	230 M €
	C09 - Gestão Hídrica	14%		461 M €	472 M €	66 M €
	C10 - Mar	56%		393 M €	377 M €	220 M €
	C11 - Descarbonização da Indústria	37%	18%	737 M €	810 M €	275 M €
	C12 - Bioeconomia	27%	18%	145 M €	143 M €	39 M €
	C13 - Eficiência Energética em Edifícios	27%		610 M €	346 M €	164 M €
	C14 - Hidrogénio e Renováveis	27%	8%	385 M €	375 M €	105 M €
	C15 - Mobilidade Sustentável	18%		1.262 M €	1.262 M €	228 M €
	C16 - Empresas 4.0	24%	8%	763 M €	628 M €	182 M €
	C17 - Qual. e Sustent. Finanças Públicas	36%		406 M €	406 M €	144 M €
	C18 - Justiça Econ. e Amb. Empresarial	39%		271 M €	271 M €	105 M €
	C19 - Administração Pública Digital	33%		675 M €	611 M €	222 M €
	C20 - Escola Digital	62%		605 M €	605 M €	376 M €
	C21 - REPowerEU	7%	4%	992 M €	358 M €	70 M €



Detalhe da Implementação Financeira por Tipo de Beneficiário

	Contratação Pública	Avisos			Beneficiários Diretos e Finais		
		Concursos Lançados ²	Dotação Avisos	Candidaturas Submetidas	Candidaturas Analisadas	Candidaturas Aprovadas	Aprovado
Famílias	n.a.	1.763 M €	274.939	207.708	163.628	258 M €	219 M €
Instituições da Economia Solidária e Social	n.a.	1.243 M €	8.634	7.869	5.810	591 M €	202 M €
Empresas <small>Empresas (excepto ENESII em Consórcios) ENESII³ em Consórcios com Empresas</small>	n.a.	5.686 M €	58.809	48.511	41.775	5.980 M € 4.894 M € 1.086 M €	2.419 M € 1.987 M € 432 M €
Inst. do Sistema Científico e Tecnológico	n.a.	743 M €	1.076	666	442	536 M €	174 M €
Instituições de Ensino Superior	n.a.	956 M €	2.533	557	350	804 M €	256 M €
Escolas	344 M €	590 M €	1.782	1.749	1.185	1.026 M €	499 M €
Autarquias e Áreas Metropolitanas	85 M €	1.943 M €	7.350	4.959	4.178	4.038 M €	837 M €
Entidades Públicas	1.523 M €	2.876 M €	2.839	2.256	2.093	4.950 M €	1.559 M €
Empresas Públicas	2.107 M €	1.531 M €	364	300	285	2.886 M €	698 M €
	4.059 M €	17.330 M €	358.326	274.575	219.746	21.070 M €	6.863 M €

1. Dotação sujeita a alterações no âmbito da contratação em curso entre a Recuperar Portugal e os Beneficiários Intermediários e Diretos.

2. Procedimentos de Contratação Pública lançados por Beneficiários Diretos.

3. ENESII: Entidades Não Empresariais do Sistema de Investigação e Inovação.