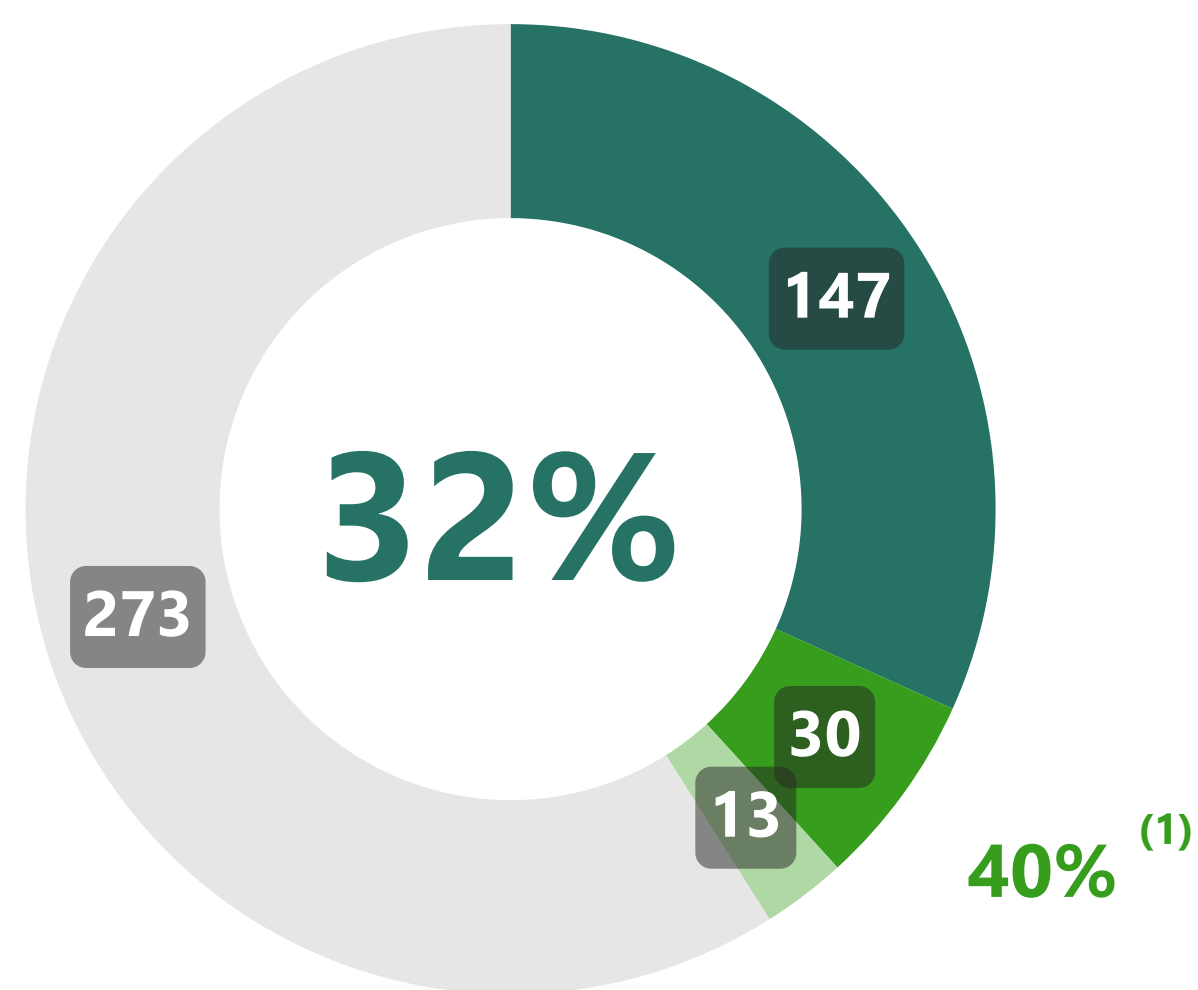




Execução do PRR



Implementação Financeira do PRR

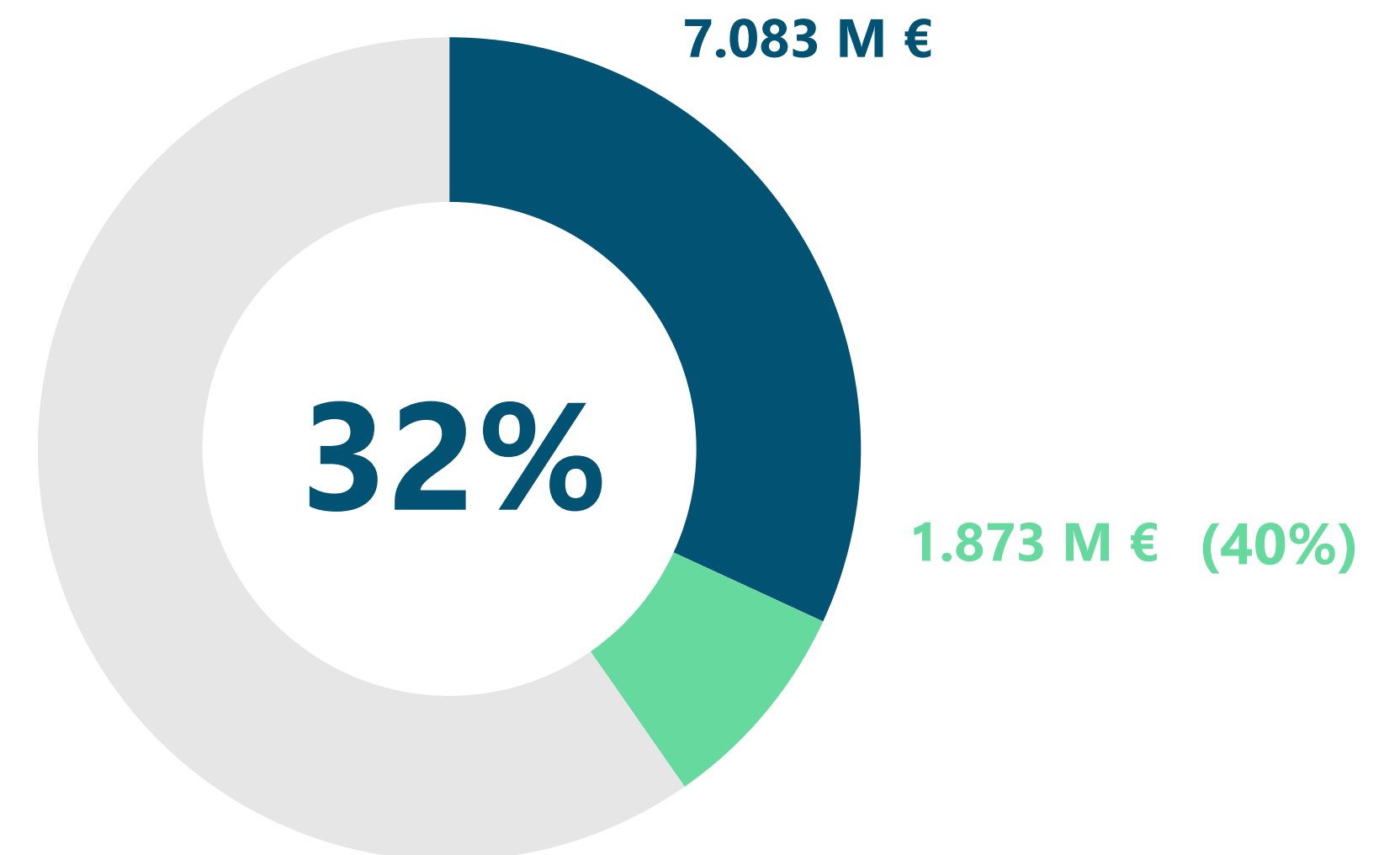


Marcos e Metas Cumpridos

Marcos e Metas Totais: 463

● Com Decisão da CE ● Em Avaliação na CE ● Em Fase de Apresentação à CE

⁽¹⁾ Deduzidos os 4 marcos do 6.º PP em fase de ajustamento na reprogramação.



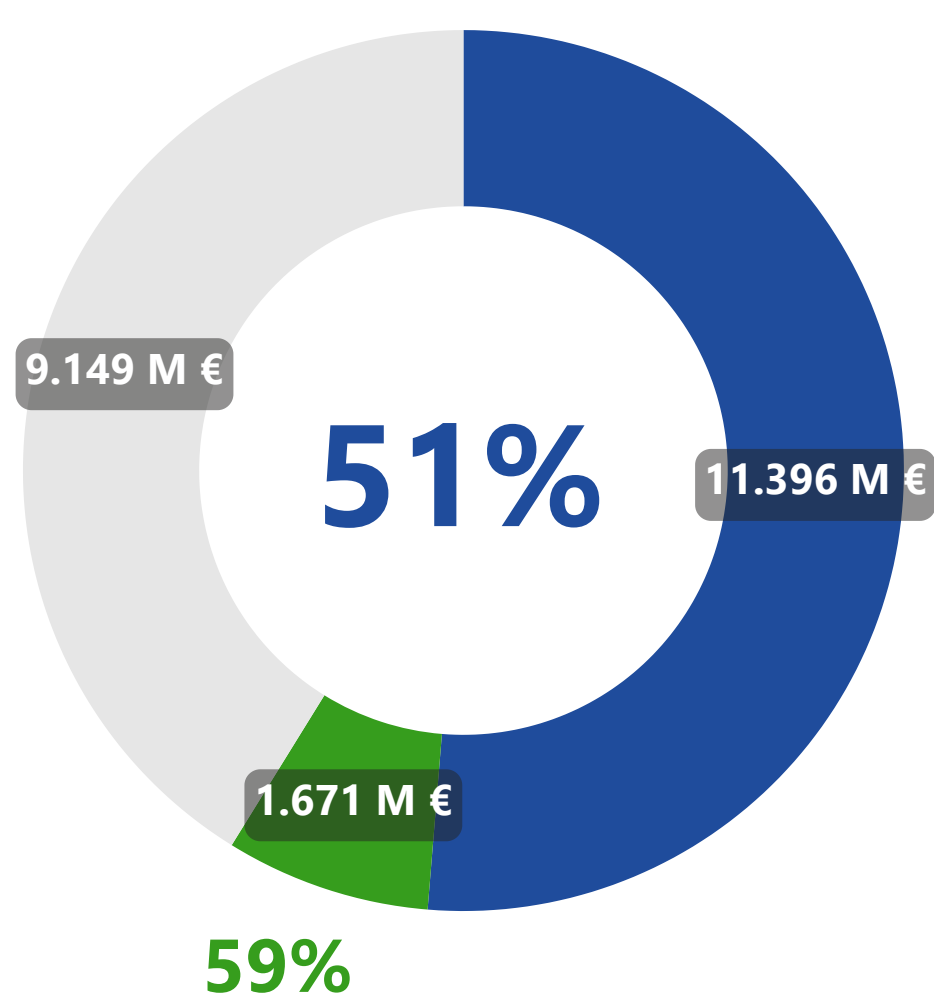
Pagamentos a Beneficiários

Dotação Total: 22.216 M €

● Pago a Beneficiários Diretos e Finais ● Em Trânsito em Beneficiários Intermediários



Pedidos de Pagamento (Marcos e Metas)



Recebido da União Europeia

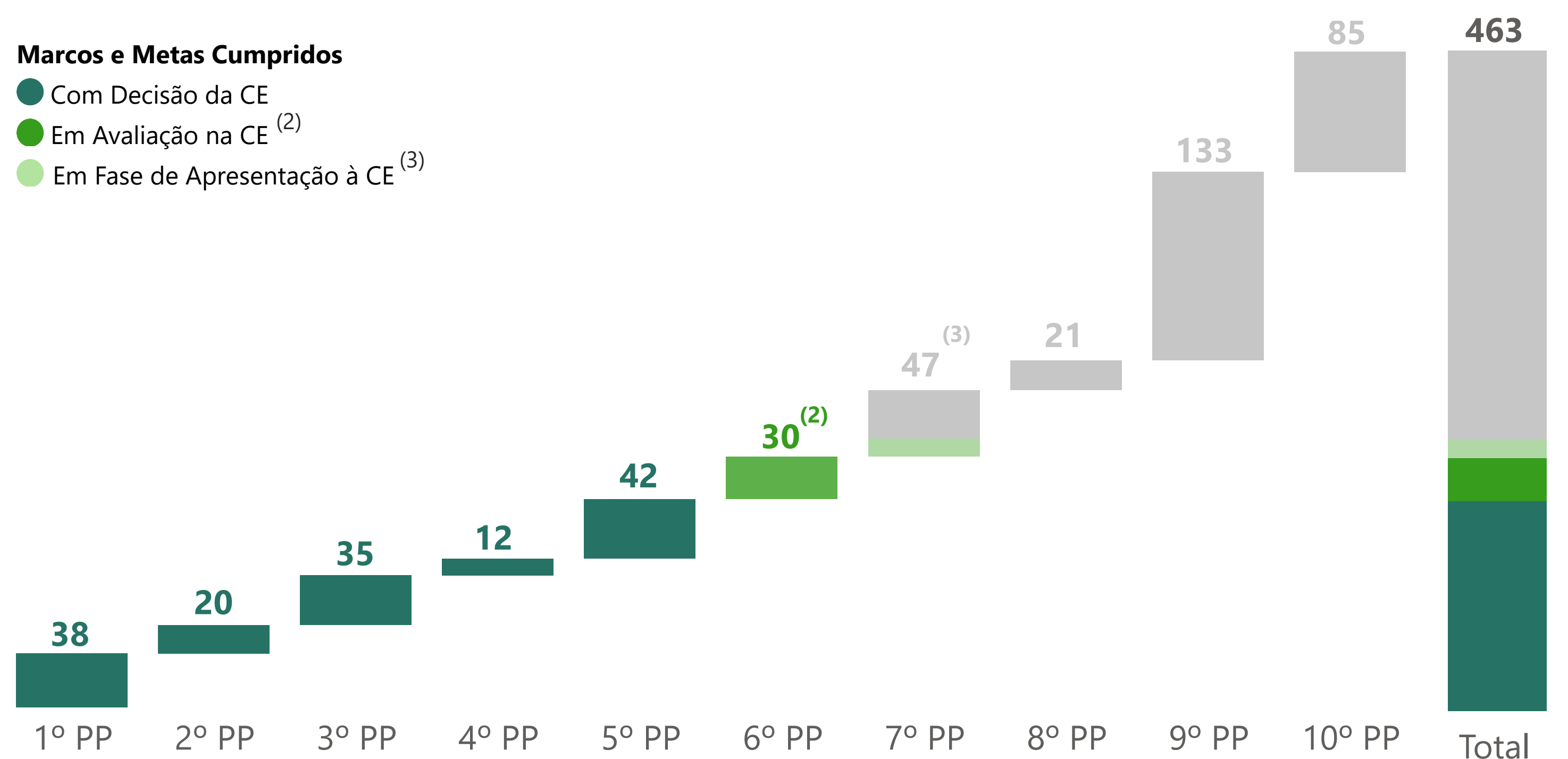
Dotação Total: 22.216 M €

● Recebido ● Em Pagamento ● Em Avaliação na CE

Montantes Brutos dos Pedidos de Pagamento										
1.336 M €	2.092 M €	2.390 M €	1.173 M €	3.191 M €	1.868 M €	2.713 M €	1.292 M €	3.224 M €	2.939 M €	22.216 M €

Marcos e Metas Cumpridos

● Com Decisão da CE
● Em Avaliação na CE ⁽²⁾
● Em Fase de Apresentação à CE ⁽³⁾



⁽²⁾ 4 marcos do 6.º PP em fase de reprogramação.

⁽³⁾ 13 marcos e metas referentes ao 7.º PP, por antecipação.



Implementação Financeira do PRR



Dotação do PRR

Contratada com a Comissão Europeia.

22.216 M €

% Dotação
€ / 🌍

% Contratado
€ / 👤

% Aprovado
€ / 📄



Contratação com a Recuperar Portugal

Entre a Estrutura de Missão "Recuperar Portugal" e as entidades responsáveis pelos investimentos do PRR, os Beneficiários Diretos e Intermediários.

22.216 M €

100%



Aprovações dos Projetos

Projetos de Beneficiários Diretos ou Beneficiários Finais selecionados.

21.080 M €

95%

95%



Pagamentos a Beneficiários

Pagamentos aos Beneficiários Diretos ou Beneficiários Finais selecionados.

7.083 M €

32%

32%

34%



Implementação Financeira por Dimensão Estruturante e Componente

		● Pago a Beneficiários Diretos e Finais ● "Em Trânsito" em Beneficiários Intermediários		Dotação ¹	Aprovado	Pago
DIMENSÕES	PRR	32%	8%	22.381 M €	21.080 M €	7.083 M €
	Resiliência	32%	10%	15.136 M €	14.892 M €	4.900 M €
	Transição Climática	25%	5%	4.525 M €	3.669 M €	1.134 M €
	Transição Digital	39%	3%	2.720 M €	2.520 M €	1.049 M €
COMPONENTES	C01 - Serviço Nacional de Saúde	19%	4%	1.739 M €	1.560 M €	323 M €
	C02 - Habitação	28%	5%	3.253 M €	3.651 M €	908 M €
	C03 - Respostas Sociais	28%	7%	1.043 M €	963 M €	293 M €
	C04 - Cultura	28%	7%	319 M €	297 M €	88 M €
	C05 - Investimento e Inovação	40%	19%	4.915 M €	4.394 M €	1.968 M €
	C06 - Qualificações e Competências	35%	12%	1.983 M €	2.162 M €	704 M €
	C07 - Infraestruturas	39%		813 M €	812 M €	320 M €
	C08 - Florestas	38%	3%	611 M €	581 M €	230 M €
	C09 - Gestão Hídrica	14%		461 M €	472 M €	66 M €
	C10 - Mar	56%		393 M €	375 M €	221 M €
	C11 - Descarbonização da Indústria	42%	13%	737 M €	808 M €	307 M €
	C12 - Bioeconomia	27%	18%	145 M €	143 M €	39 M €
	C13 - Eficiência Energética em Edifícios	27%		610 M €	347 M €	165 M €
	C14 - Hidrogénio e Renováveis	27%	8%	385 M €	375 M €	105 M €
	C15 - Mobilidade Sustentável	18%		1.262 M €	1.262 M €	228 M €
	C16 - Empresas 4.0	25%	8%	763 M €	626 M €	190 M €
	C17 - Qual. e Sustent. Finanças Públicas	36%		406 M €	406 M €	144 M €
	C18 - Justiça Econ. e Amb. Empresarial	41%		271 M €	271 M €	110 M €
	C19 - Administração Pública Digital	34%	4%	675 M €	611 M €	229 M €
	C20 - Escola Digital	62%		605 M €	605 M €	376 M €
	C21 - REPowerEU	7%	4%	992 M €	358 M €	70 M €



Detalhe da Implementação Financeira por Tipo de Beneficiário

	Contratação Pública	Avisos			Beneficiários Diretos e Finais		
		Concursos Lançados ²	Dotação Avisos	Candidaturas Submetidas	Candidaturas Analisadas	Candidaturas Aprovadas	Aprovado
Famílias	n.a.	1.764 M €	274.961	207.722	163.643	259 M €	219 M €
Instituições da Economia Solidária e Social	n.a.	1.243 M €	8.635	7.869	5.809	590 M €	206 M €
Empresas <small>Empresas (excepto ENESII em Consórcios) ENESII³ em Consórcios com Empresas</small>	n.a.	5.716 M €	58.805	48.545	41.701	5.974 M € 5.033 M € 941 M €	2.515 M € 2.132 M € 383 M €
Inst. do Sistema Científico e Tecnológico	n.a.	743 M €	1.080	670	445	536 M €	176 M €
Instituições de Ensino Superior	n.a.	956 M €	2.533	557	348	804 M €	263 M €
Escolas	344 M €	590 M €	1.803	1.748	1.184	1.026 M €	506 M €
Autarquias e Áreas Metropolitanas	85 M €	1.946 M €	7.392	4.973	4.190	4.051 M €	858 M €
Entidades Públicas	1.524 M €	2.883 M €	2.839	2.257	2.093	4.951 M €	1.577 M €
Empresas Públicas	2.107 M €	1.531 M €	365	310	295	2.888 M €	764 M €
	4.060 M €	17.370 M €	358.413	274.651	219.708	21.080 M €	7.083 M €

1. Dotação sujeita a alterações no âmbito da contratação em curso entre a Recuperar Portugal e os Beneficiários Intermediários e Diretos.

2. Procedimentos de Contratação Pública lançados por Beneficiários Diretos.

3. ENESII: Entidades Não Empresariais do Sistema de Investigação e Inovação.