

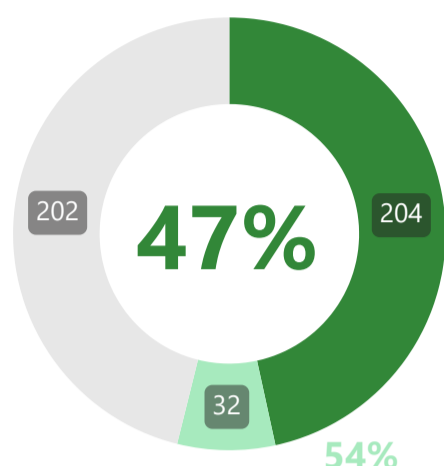
15-10-2025

RECUPERAR PORTUGAL

RELATÓRIO SEMANAL DE MONITORIZAÇÃO



Execução do PRR



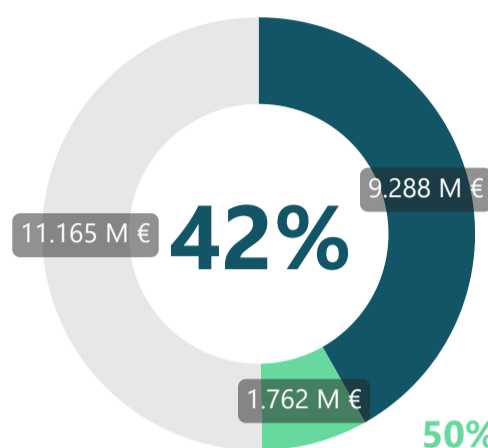
Marcos e Metas Cumpridos

Marcos e Metas Totais: 438

● Com Decisão da CE ● Em Avaliação na CE ● Em Fase de Apresentação à CE



Implementação Financeira do PRR



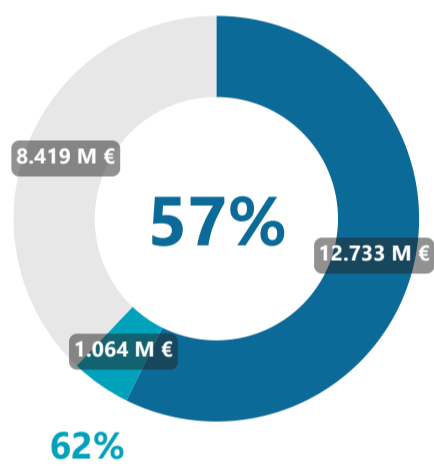
Pagamentos a Beneficiários

Dotação Total: 22.216 M €

● Pago a beneficiários diretos e finais ● Em trânsito em beneficiários intermediários



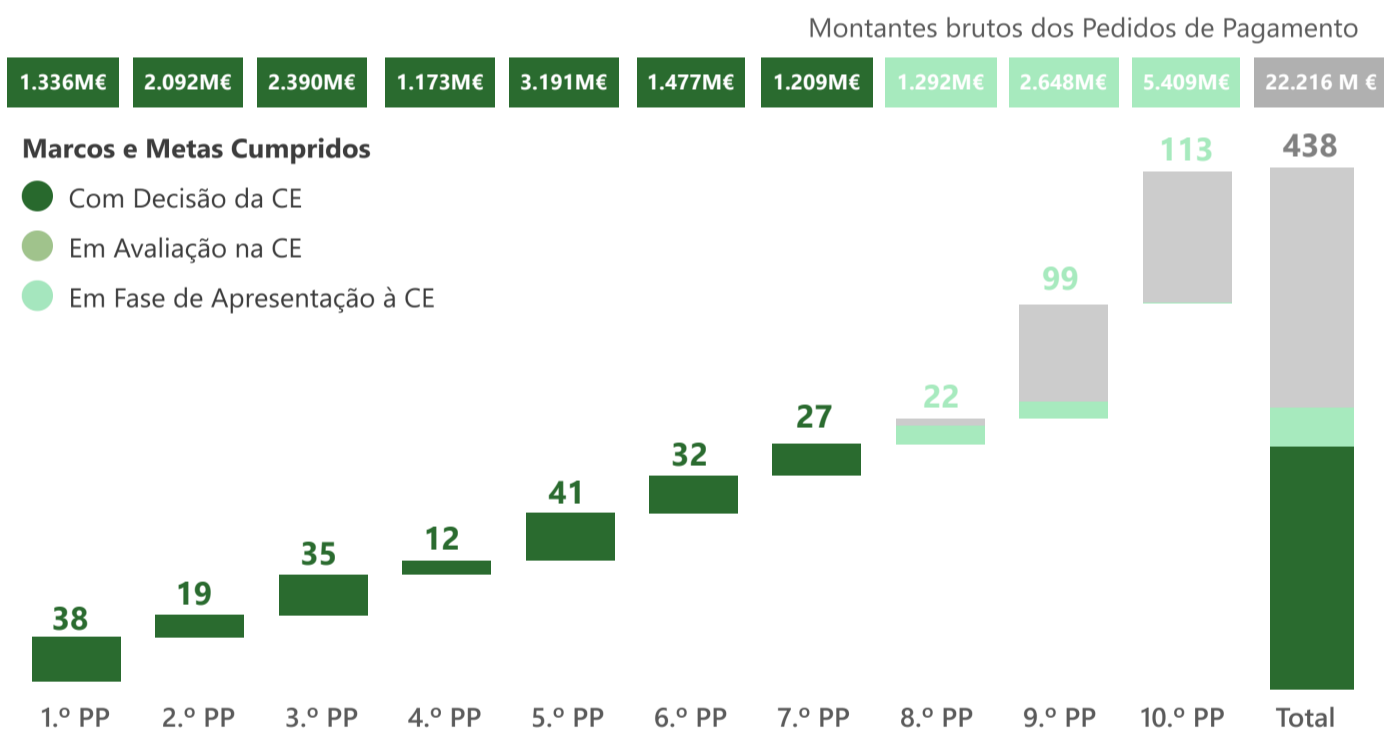
Pedidos de Pagamento (Marcos e Metas)



Recebido da União Europeia

Dotação Total: 22.216 M €

● Recebido ● Em pagamento ● Em Avaliação na CE



Implementação Financeira do PRR



Dotação do PRR

Contratada com a Comissão Europeia



Contratação com a Recuperar Portugal

Entre a Estrutura de Missão "Recuperar Portugal" e as entidades responsáveis pelos investimentos do PRR, os beneficiários diretos e intermediários



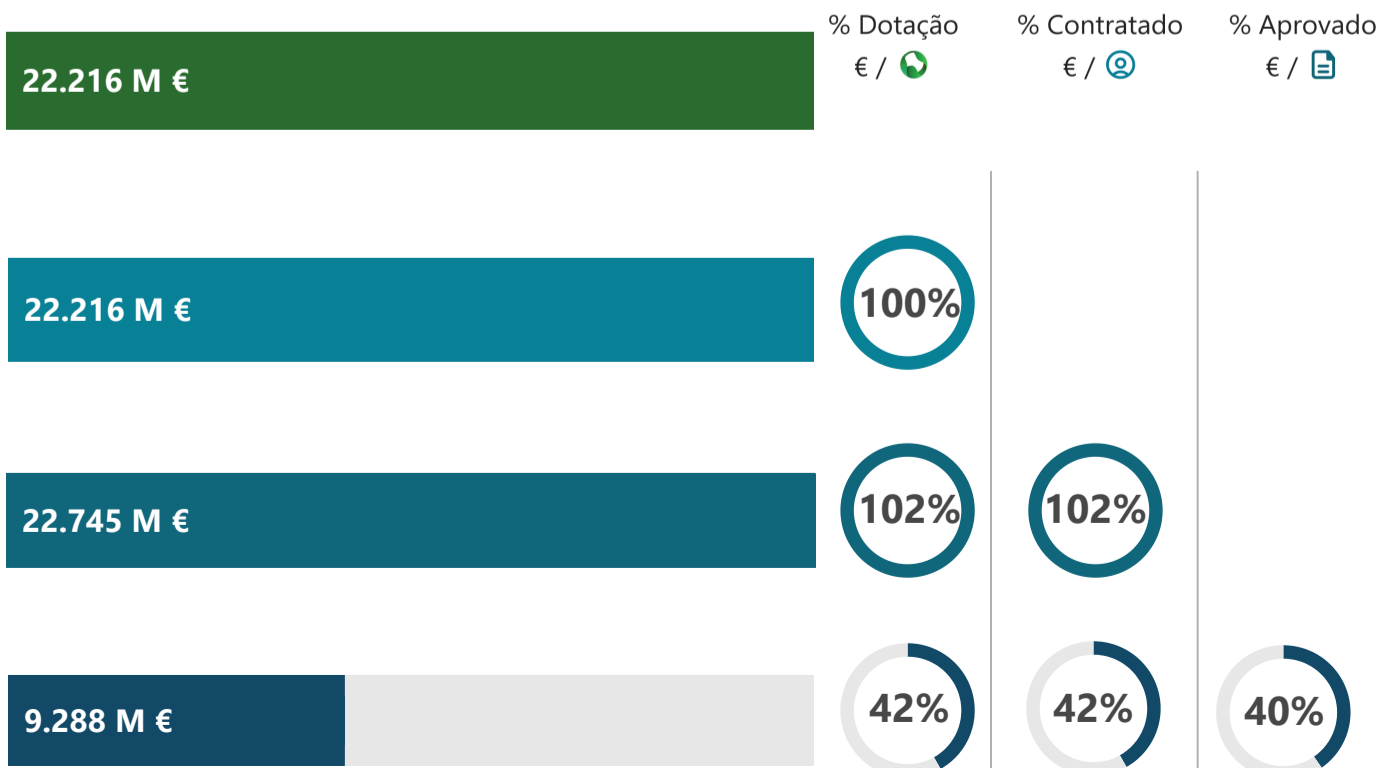
Aprovações dos Projetos

Projetos de beneficiários diretos ou beneficiários finais selecionados



Pagamentos a Beneficiários

Pagamentos aos beneficiários diretos ou beneficiários finais selecionados





Implementação Financeira por Dimensão Estruturante e Componente

			Dotação ¹	Aprovado	Pago
DIMENSÕES	PRR	<div style="width: 42%; background-color: #004a7c;"></div> <div style="width: 8%; background-color: #00b050;"></div>	22.216 M €	22.745 M €	9.288 M €
	Resiliência	<div style="width: 45%; background-color: #004a7c;"></div> <div style="width: 10%; background-color: #00b050;"></div>	14.189 M €	15.260 M €	6.328 M €
	Transição Climática	<div style="width: 32%; background-color: #004a7c;"></div> <div style="width: 4%; background-color: #00b050;"></div>	5.381 M €	4.855 M €	1.710 M €
	Transição Digital	<div style="width: 45%; background-color: #004a7c;"></div> <div style="width: 1%; background-color: #00b050;"></div>	2.779 M €	2.630 M €	1.250 M €
COMPONENTES	C01 - Serviço Nacional de Saúde	<div style="width: 20%; background-color: #004a7c;"></div> <div style="width: 5%; background-color: #00b050;"></div>	2.072 M €	2.181 M €	423 M €
	C02 - Habitação	<div style="width: 43%; background-color: #004a7c;"></div> <div style="width: 10%; background-color: #00b050;"></div>	3.281 M €	4.087 M €	1.403 M €
	C03 - Respostas Sociais	<div style="width: 38%; background-color: #004a7c;"></div> <div style="width: 6%; background-color: #00b050;"></div>	1.115 M €	1.058 M €	422 M €
	C04 - Cultura	<div style="width: 29%; background-color: #004a7c;"></div> <div style="width: 18%; background-color: #00b050;"></div>	346 M €	343 M €	101 M €
	C05 - Investimento e Inovação	<div style="width: 56%; background-color: #004a7c;"></div> <div style="width: 16%; background-color: #00b050;"></div>	4.597 M €	4.591 M €	2.580 M €
	C06 - Qualificações e Competências	<div style="width: 50%; background-color: #004a7c;"></div> <div style="width: 8%; background-color: #00b050;"></div>	1.965 M €	2.188 M €	981 M €
	C07 - Infraestruturas	<div style="width: 51%; background-color: #004a7c;"></div>	813 M €	812 M €	417 M €
	C08 - Florestas	<div style="width: 44%; background-color: #004a7c;"></div> <div style="width: 5%; background-color: #00b050;"></div>	590 M €	582 M €	258 M €
	C09 - Gestão Hídrica	<div style="width: 28%; background-color: #004a7c;"></div>	236 M €	248 M €	66 M €
	C10 - Mar	<div style="width: 62%; background-color: #004a7c;"></div> <div style="width: 5%; background-color: #00b050;"></div>	384 M €	364 M €	240 M €
	C11 - Descarbonização e Indústria	<div style="width: 50%; background-color: #004a7c;"></div> <div style="width: 13%; background-color: #00b050;"></div>	737 M €	801 M €	367 M €
	C12 - Bioeconomia	<div style="width: 36%; background-color: #004a7c;"></div> <div style="width: 6%; background-color: #00b050;"></div>	175 M €	145 M €	63 M €
	C13 - Eficiência Energética em Edifícios	<div style="width: 31%; background-color: #004a7c;"></div>	622 M €	401 M €	192 M €
	C14 - Hidrogénio e Renováveis	<div style="width: 33%; background-color: #004a7c;"></div> <div style="width: 9%; background-color: #00b050;"></div>	396 M €	360 M €	132 M €
	C15 - Mobilidade Sustentável	<div style="width: 20%; background-color: #004a7c;"></div>	1.309 M €	1.300 M €	267 M €
	C16 - Empresas 4.0	<div style="width: 34%; background-color: #004a7c;"></div> <div style="width: 8%; background-color: #00b050;"></div>	793 M €	663 M €	268 M €
	C17 - Qual. e Sustent. Finanças Públicas	<div style="width: 41%; background-color: #004a7c;"></div>	406 M €	406 M €	168 M €
	C18 - Justiça Econ. e Amb. Empresarial	<div style="width: 53%; background-color: #004a7c;"></div>	281 M €	281 M €	150 M €
	C19 - Administração Pública Digital	<div style="width: 39%; background-color: #004a7c;"></div> <div style="width: 1%; background-color: #00b050;"></div>	694 M €	680 M €	271 M €
	C20 - Escola Digital	<div style="width: 65%; background-color: #004a7c;"></div>	605 M €	600 M €	394 M €
	C21 - REPowerEU	<div style="width: 14%; background-color: #004a7c;"></div> <div style="width: 1%; background-color: #00b050;"></div>	931 M €	657 M €	126 M €

● Pago a beneficiários diretos e finais ● Em trânsito em beneficiários intermediários

Detalhe da Implementação Financeira por Tipo de Beneficiário

	Contratação pública	Avisos			Beneficiários Diretos e Finais		
		Concursos Lançados ²	Dotação Avisos	Candidaturas Submetidas	Candidaturas Analisadas	Candidaturas Aprovadas	Aprovado
Famílias	n.a.	1.800 M €	294.474	249.461	196.898	331 M €	269 M €
Instituições da Economia Solidária e Social	n.a.	1.319 M €	10.472	9.712	6.593	824 M €	327 M €
Empresas Empresas (excepto ENESII em Consórcios) ENESII ³ em Consórcios com Empresas	n.a.	6.303 M €	80.994	70.188	49.023	6.409 M € 5.517 M € 891 M €	3.305 M € 2.846 M € 460 M €
Instit. Sistema Científico e Tecnológico	n.a.	905 M €	1.792	1.113	881	660 M €	233 M €
Instituições do Ensino Superior	n.a.	969 M €	2.545	576	367	844 M €	353 M €
Escolas	363 M €	585 M €	1.826	1.770	1.194	1.038 M €	607 M €
Autarquias e Áreas Metropolitanas	12 M €	1.945 M €	8.188	6.380	5.498	4.433 M €	1.313 M €
Entidades Públicas	1.875 M €	3.362 M €	3.451	3.105	2.789	5.163 M €	1.941 M €
Empresas Públicas	2.284 M €	1.755 M €	479	407	378	3.042 M €	938 M €
	4.534 M €	18.943 M €	404.221	342.712	263.621	22.745 M €	9.288 M €

¹ Dotação sujeita a alterações no âmbito da contratação em curso entre a Recuperar Portugal e os Beneficiários Intermediários e Diretos.

² Procedimentos de Contratação Pública lançados por Beneficiários Diretos.

³ ENESII: Entidades Não Empresariais do Sistema de Investigação e Inovação.