

25-03-2026

RECUPERAR PORTUGAL

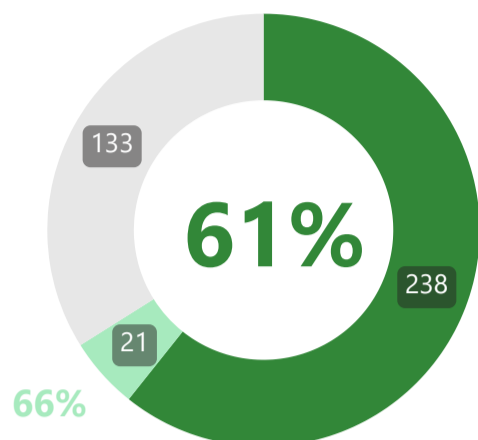
RELATÓRIO SEMANAL DE MONITORIZAÇÃO



Execução do PRR



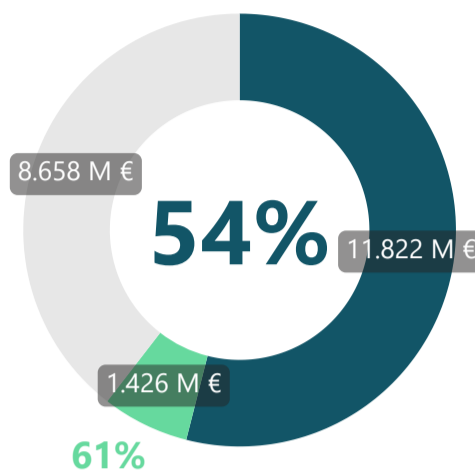
Implementação Financeira do PRR



Marcos e Metas Cumpridos

Marcos e Metas Totais: 392

● Com Decisão da CE ● Em Avaliação na CE ● Em Fase de Apresentação à CE



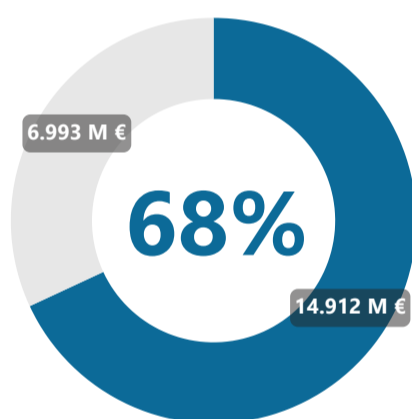
Pagamentos a Beneficiários

Dotação Total: 21.905 M €

● Pago a beneficiários diretos e finais ● Em trânsito em beneficiários intermediários



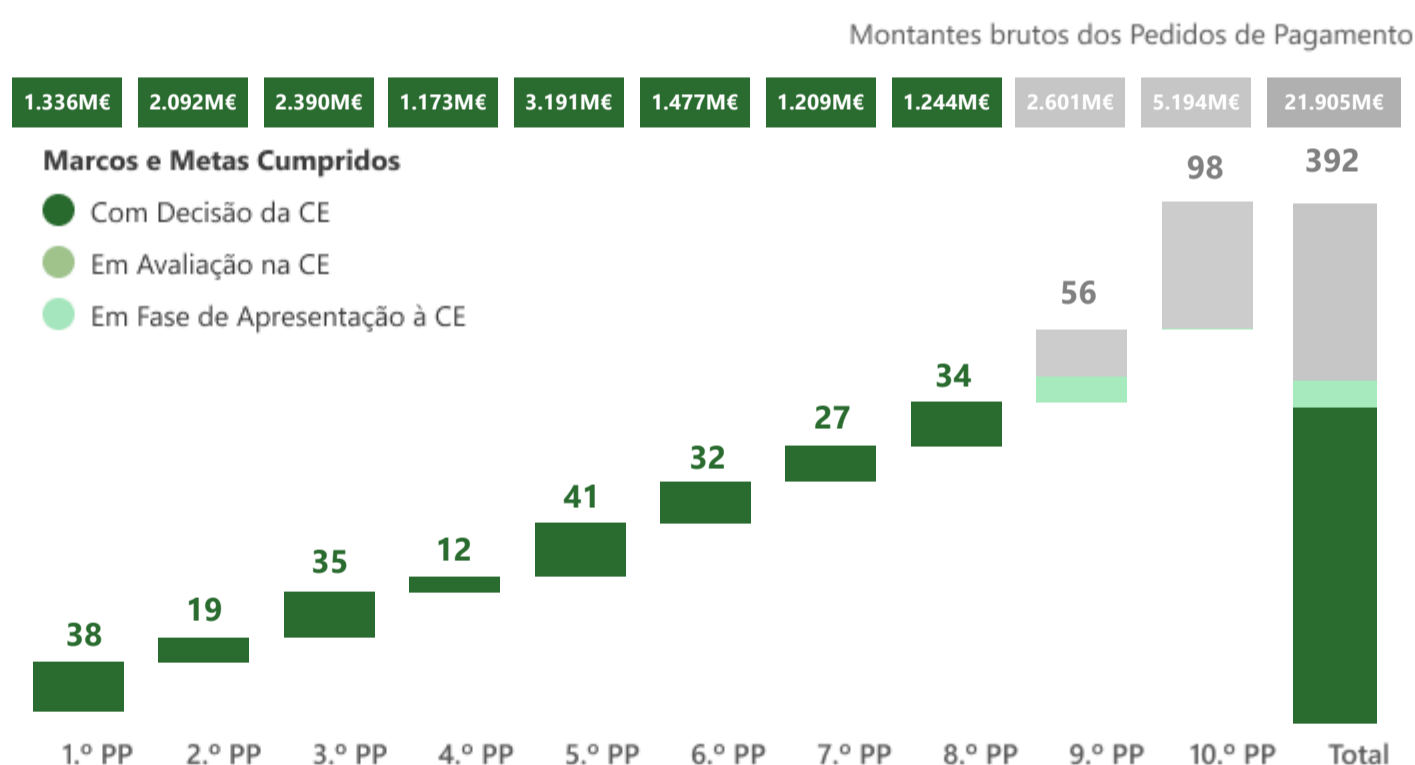
Pedidos de Pagamento (Marcos e Metas)




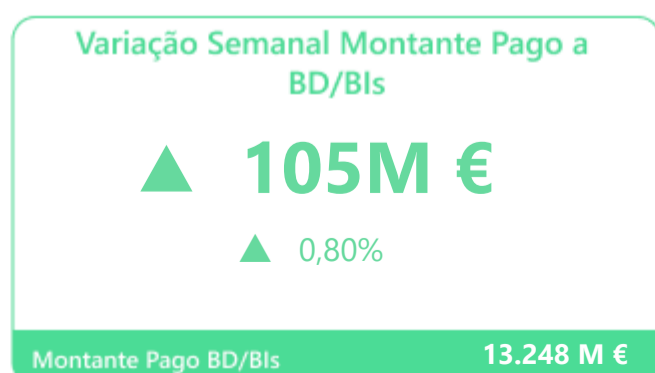
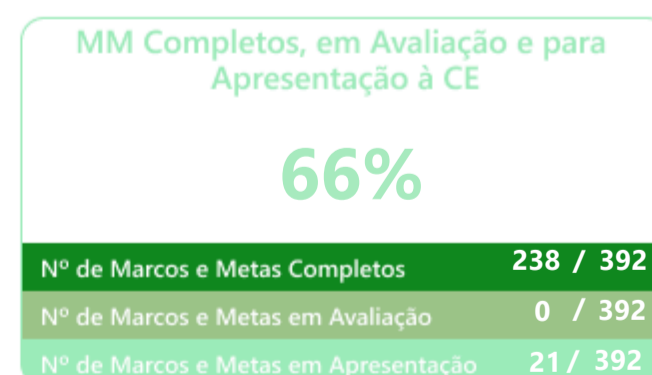
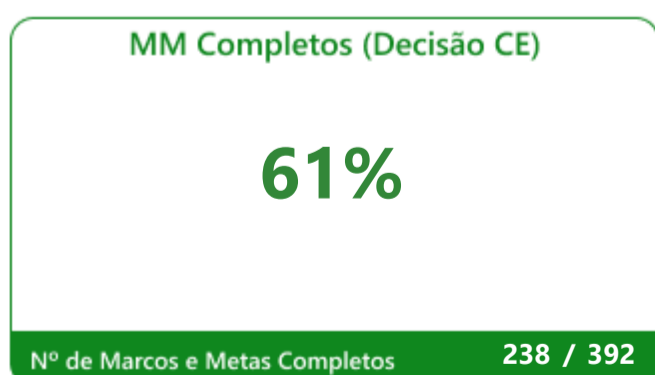
Recebido da União Europeia

Dotação Total: 21.905 M €

● Recebido ● Em pagamento ● Em Avaliação na CE



Evolução Semanal dos Indicadores PRR



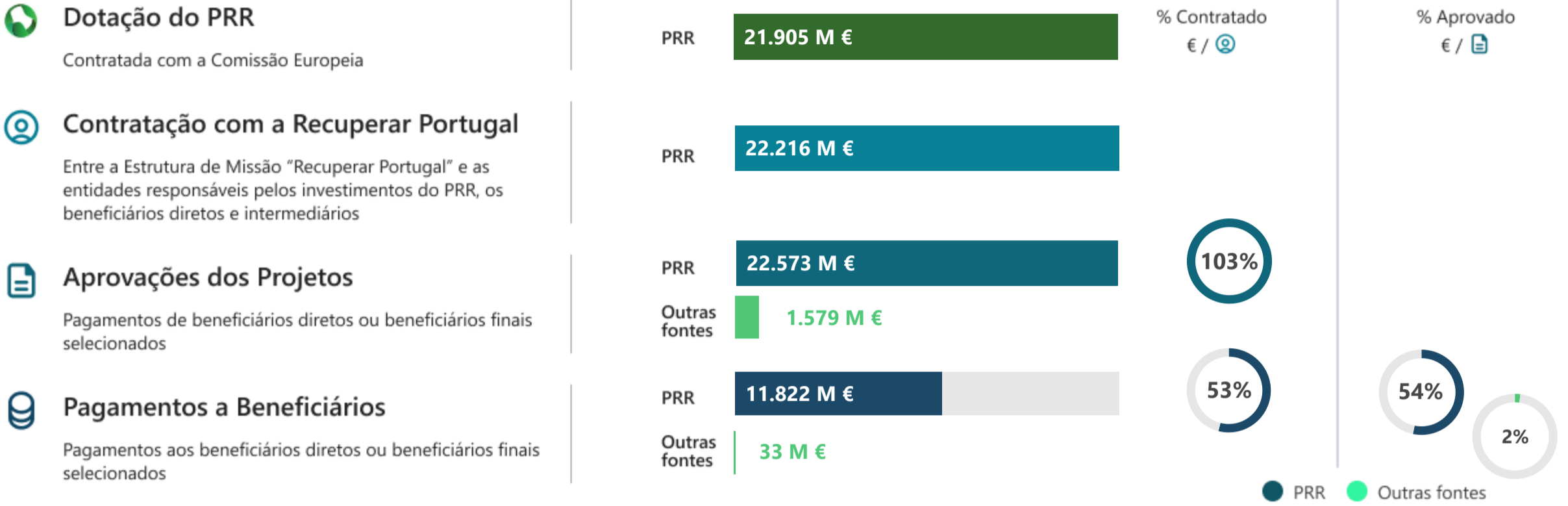
25-03-2026

RECUPERAR PORTUGAL

RELATÓRIO SEMANAL DE MONITORIZAÇÃO



Implementação Financeira do PRR



Investimentos com financiamento exclusivo de outras fontes

	Contratado	Aprovado	Pago
🔗 C09-i100 - Aproveitamento hidráulico de fins múltiplos do Crato	222 M €	222 M €	50 M €

Implementação Financeira por Dimensão Estruturante e Componente

DIMENSÕES	COMPONENTES	Contratado		Aprovado		Pago	
		PRR	Outras fontes	PRR	Outras fontes	PRR	Outras fontes
	PRR	21.905 M €	0	22.573 M €	1.579 M €	11.822 M €	33 M €
	Resiliência	14.355 M €	0	14.955 M €	1.579 M €	8.189 M €	33 M €
	Transição Climática	5.043 M €	0	4.532 M €	0	2.088 M €	0
	Transição Digital	3.766 M €	0	3.086 M €	0	1.544 M €	0
	C01 - Serviço Nacional de Saúde	2.177 M €	0	2.522 M €	0	655 M €	0
	C02 - Habitação	2.926 M €	1.362 M €	2.597 M €	1.362 M €	1.863 M €	0
	C03 - Respostas Sociais	1.092 M €	0	1.078 M €	0	511 M €	0
	C04 - Cultura	330 M €	0	329 M €	0	188 M €	0
	C05 - Investimento e Inovação	6.080 M €	0	5.923 M €	0	3.348 M €	0
	C06 - Qualificações e Competências	1.962 M €	217 M €	2.097 M €	217 M €	1.097 M €	33 M €
	C07 - Infraestruturas	774 M €	0	815 M €	0	526 M €	0
	C08 - Florestas	597 M €	0	590 M €	0	299 M €	0
	C09 - Gestão Hídrica	236 M €	0	242 M €	0	96 M €	0
	C10 - Mar	384 M €	0	369 M €	0	275 M €	0
	C11 - Descarbonização e Indústria	737 M €	0	720 M €	0	462 M €	0
	C12 - Bioeconomia	175 M €	0	173 M €	0	73 M €	0
	C13 - Eficiência Energética em Edifícios	622 M €	0	432 M €	0	212 M €	0
	C14 - Hidrogénio e Renováveis	396 M €	0	404 M €	0	198 M €	0
	C15 - Mobilidade Sustentável	919 M €	0	909 M €	0	288 M €	0
	C16 - Empresas 4.0	838 M €	0	752 M €	0	353 M €	0
	C17 - Qual. e Sustent. Finanças Públicas	406 M €	0	406 M €	0	236 M €	0
	C18 - Justiça Econ. e Amb. Empresarial	283 M €	0	283 M €	0	227 M €	0
	C19 - Administração Pública Digital	700 M €	0	692 M €	0	334 M €	0
	C20 - Escola Digital	553 M €	0	548 M €	0	393 M €	0
	C21 - REPowerEU	976 M €	0	694 M €	0	186 M €	0

● Pago a beneficiários diretos e finais ● Em trânsito em beneficiários intermediários

25-03-2026

RECUPERAR PORTUGAL

RELATÓRIO SEMANAL DE MONITORIZAÇÃO



Detalhe da Implementação Financeira por Tipo de Beneficiário

	Contratação pública	Avisos			Beneficiários Diretos e Finais		
		Concursos Lançados ²	Dotação Avisos	Candidaturas Submetidas	Candidaturas Analisadas	Candidaturas Aprovadas	Aprovado
Famílias	n.a.	1.880 M €	378.689	356.458	293.037	464 M €	305 M €
Instituições da Economia Solidária e Social	n.a.	1.359 M €	10.800	10.212	6.862	848 M €	383 M €
Empresas <small>Empresas (excepto ENESII em Consórcios) ENESII³ em Consórcios com Empresas</small>	n.a.	6.183 M €	93.530	83.879	59.239	7.667 M € 6.151 M € 1.516 M €	4.207 M € 3.307 M € 851 M €
Instit. Sistema Científico e Tecnológico	n.a.	827 M €	2.047	1.825	1.397	750 M €	319 M €
Instituições do Ensino Superior	n.a.	891 M €	2.551	2.398	1.258	997 M €	457 M €
Escolas	376 M €	589 M €	1.827	1.777	1.199	987 M €	612 M €
Autarquias e Áreas Metropolitanas	12 M €	1.804 M €	8.201	6.762	5.587	4.721 M €	1.808 M €
Entidades Públicas	2.146 M €	3.203 M €	3.628	3.295	2.782	4.905 M €	2.458 M €
Empresas Públicas	1.991 M €	1.836 M €	554	494	457	2.813 M €	1.273 M €
	4.529 M €	18.682 M €	501.827	467.100	371.818	24.151 M €	11.822 M €

¹ Dotação sujeita a alterações no âmbito da contratação em curso entre a Recuperar Portugal e os Beneficiários Intermediários e Diretos.

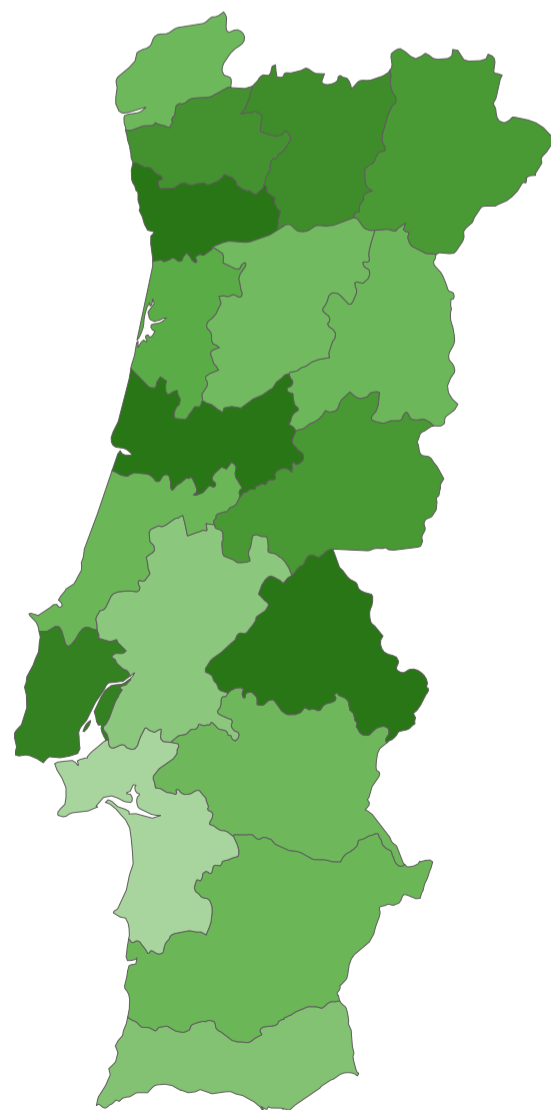

² Procedimentos de Contratação Pública lançados por Beneficiários Diretos.

³ ENESII: Entidades Não Empresariais do Sistema de Investigação e Inovação.



Detalhe da Implementação Financeira por Distrito

Aprovado per capita a Beneficiários Finais e Diretos por Distrito + RA's



1.818 €

1.150 €

4.224 €

Distritos + Regiões Autónomas	Nº Candidaturas Aprovadas	Aprovado	Aprovado per Capita	Pago	Pago per Capita
Aveiro	27.643	1.216.964.617 €	1.737 €	589.226.211 €	840,81 €
Beja	3.895	231.757.589 €	1.605 €	135.906.073 €	941,17 €
Braga	34.881	1.657.628.356 €	1.959 €	741.476.783 €	876,15 €
Bragança	6.886	233.369.120 €	1.900 €	196.113.480 €	1.596,96 €
Castelo Branco	9.957	340.059.986 €	1.911 €	143.490.264 €	806,30 €
Coimbra	19.689	989.295.780 €	2.421 €	432.224.895 €	1.057,95 €
Évora	6.182	241.626.799 €	1.585 €	107.064.679 €	702,32 €
Faro	10.493	670.888.750 €	1.436 €	296.156.780 €	633,70 €
Guarda	6.979	229.295.312 €	1.604 €	74.166.205 €	518,74 €
Leiria	18.873	736.613.753 €	1.606 €	374.387.106 €	816,36 €
Lisboa	59.769	4.794.399.853 €	2.107 €	2.304.060.803 €	1.012,60 €
Nacional	8.859	3.917.387.206 €	0 €	2.217.888.672 €	0,00 €
Portalegre	4.347	248.058.464 €	2.364 €	96.588.597 €	920,57 €
Porto	57.773	3.926.304.699 €	2.199 €	1.902.140.260 €	1.065,38 €
Região Autónoma da Madeira	3.683	846.416.819 €	3.376 €	370.255.809 €	1.476,63 €
Região Autónoma dos Açores	12.490	998.701.902 €	4.224 €	550.236.788 €	2.327,44 €
Santarém	18.674	577.536.318 €	1.359 €	252.668.256 €	594,55 €
Setúbal	22.915	1.006.457.122 €	1.150 €	450.214.433 €	514,64 €
Viana do Castelo	9.667	369.331.098 €	1.597 €	176.147.869 €	761,67 €
Vila Real	8.497	372.383.696 €	2.005 €	171.092.525 €	921,36 €
Viseu	20.393	546.994.781 €	1.557 €	240.596.123 €	684,89 €
Total	371.819	24.151.472.023 €	2.335 €	11.822.102.613 €	1.142,23 €