

01-04-2026

RECUPERAR PORTUGAL

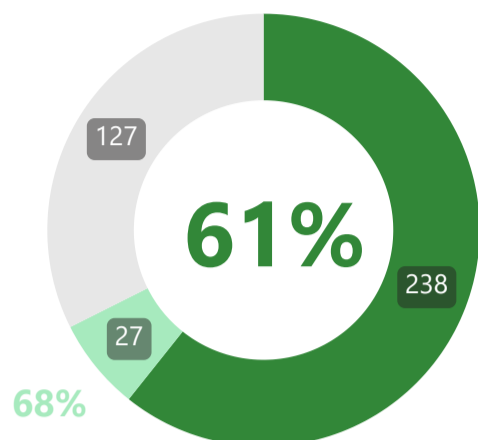
RELATÓRIO SEMANAL DE MONITORIZAÇÃO



Execução do PRR



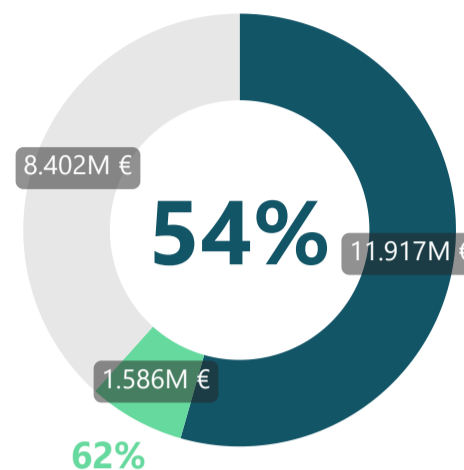
Implementação Financeira do PRR



Marcos e Metas Cumpridos

Marcos e Metas Totais: 392

● Com Decisão da CE ● Em Avaliação na CE ● Em Fase de Apresentação à CE



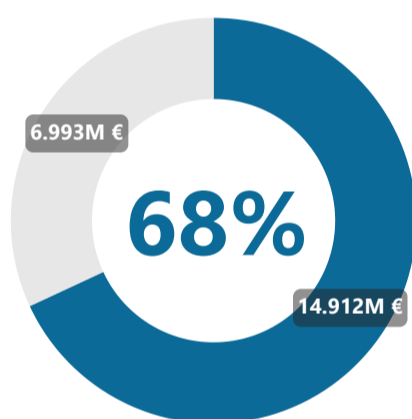
Pagamentos a Beneficiários

Dotação Total: 21.905M €

● Pago a beneficiários diretos e finais ● Em trânsito em beneficiários intermediários



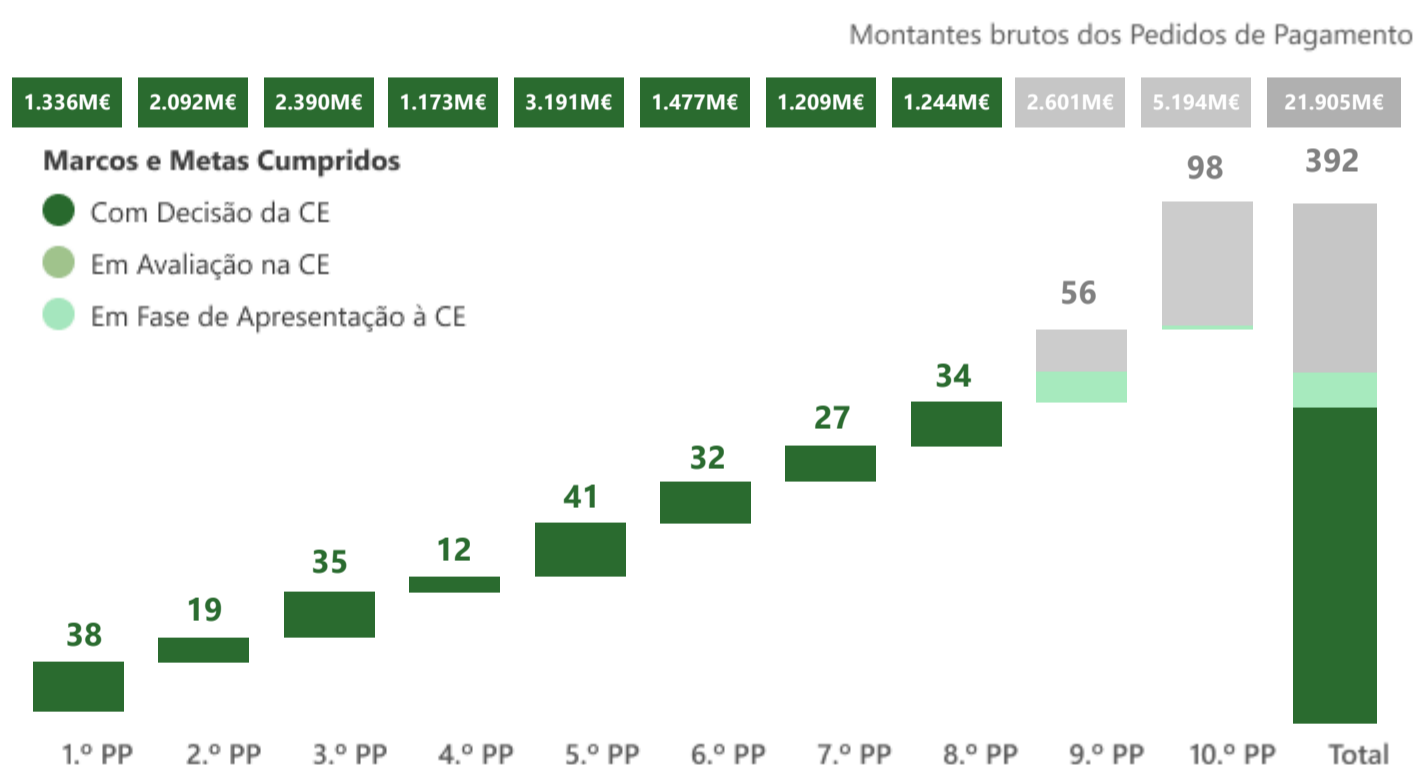
Pedidos de Pagamento (Marcos e Metas)



Recebido da União Europeia

Dotação Total: 21.905M €

● Recebido ● Em pagamento ● Em Avaliação na CE



Evolução Semanal dos Indicadores PRR

MM Completos (Decisão CE)

61%

Nº de Marcos e Metas Completos 238 / 392

MM Completos e em Avaliação em CE

61%

Nº de Marcos e Metas Completos 238 / 392
Nº de Marcos e Metas em Avaliação 0 / 392

MM Completos, em Avaliação e para Apresentação à CE

68%

Nº de Marcos e Metas Completos 238 / 392
Nº de Marcos e Metas em Avaliação 0 / 392
Nº de Marcos e Metas em Apresentação 27 / 392

Varição Semanal Montante Pago a BD/BlS

▲ 255M €

▲ 1,93%

Montante Pago BD/BlS 13.503M €

Varição Semanal Montante Pago a BD/BFs

▲ 95M €

▲ 0,80%

Montante Pago BD/BFs 11.917M €

01-04-2026

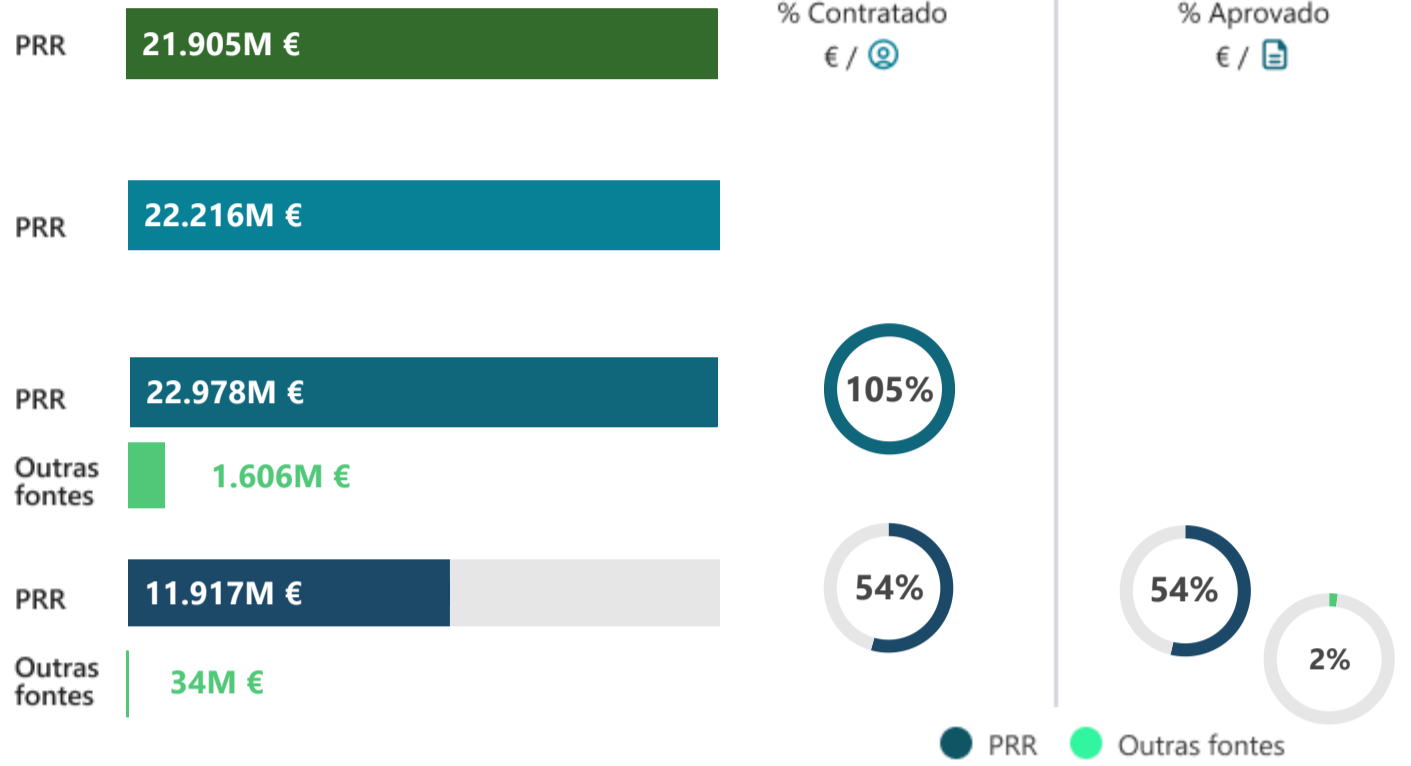
RECUPERAR PORTUGAL

RELATÓRIO SEMANAL DE MONITORIZAÇÃO



Implementação Financeira do PRR

- Dotação do PRR**
Contratada com a Comissão Europeia
- Contratação com a Recuperar Portugal**
Entre a Estrutura de Missão "Recuperar Portugal" e as entidades responsáveis pelos investimentos do PRR, os beneficiários diretos e intermediários
- Aprovações dos Projetos**
Pagamentos de beneficiários diretos ou beneficiários finais selecionados
- Pagamentos a Beneficiários**
Pagamentos aos beneficiários diretos ou beneficiários finais selecionados



Investimentos com financiamento exclusivo de outras fontes

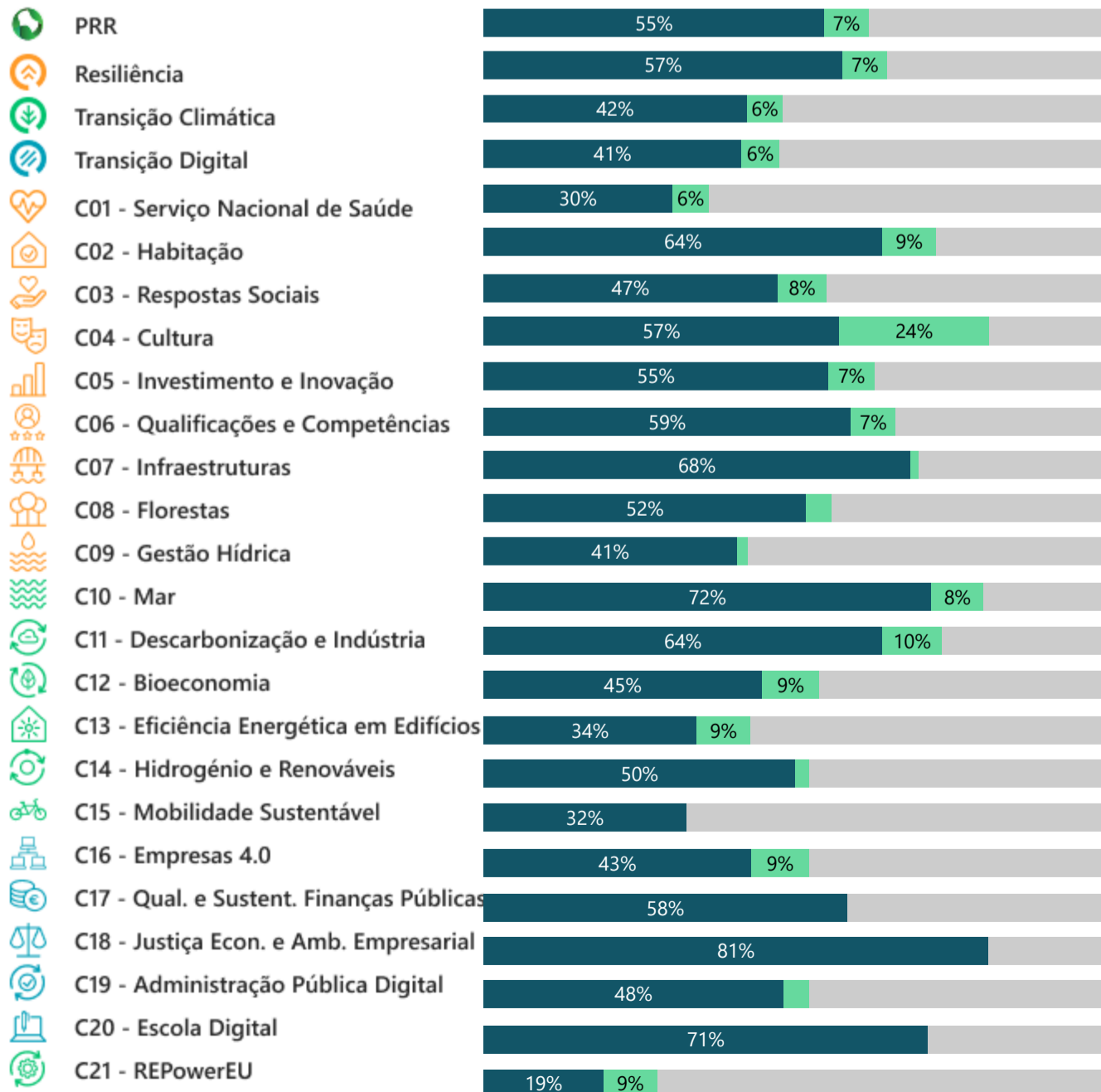
C09-i100 - Aproveitamento hidráulico de fins múltiplos do Crato

Contratado	Aprovado	Pago
222M €	222M €	53M €

Implementação Financeira por Dimensão Estruturante e Componente

DIMENSÕES

COMPONENTES



	Contratado		Aprovado		Pago	
	PRR	Outras fontes	PRR	Outras fontes	PRR	Outras fontes
PRR	21.905M €	-	22.978M €	1.606M €	11.917M €	34M €
Resiliência	14.395M €	-	15.041M €	1.606M €	8.241M €	34M €
Transição Climática	5.043M €	-	4.504M €	0 €	2.123M €	0 €
Transição Digital	3.766M €	-	3.433M €	0 €	1.554M €	0 €
C01 - Serviço Nacional de Saúde	2.217M €	-	2.561M €	0 €	670M €	0 €
C02 - Habitação	2.926M €	-	2.597M €	1.389M €	1.867M €	0 €
C03 - Respostas Sociais	1.092M €	-	1.081M €	0 €	514M €	0 €
C04 - Cultura	330M €	-	329M €	0 €	188M €	0 €
C05 - Investimento e Inovação	6.080M €	-	6.295M €	0 €	3.355M €	0 €
C06 - Qualificações e Competências	1.962M €	-	2.131M €	217M €	1.119M €	34M €
C07 - Infraestruturas	774M €	-	824M €	0 €	529M €	0 €
C08 - Florestas	597M €	-	592M €	0 €	308M €	0 €
C09 - Gestão Hídrica	236M €	-	240M €	0 €	96M €	0 €
C10 - Mar	384M €	-	369M €	0 €	275M €	0 €
C11 - Descarbonização e Indústria	737M €	-	695M €	0 €	470M €	0 €
C12 - Bioeconomia	175M €	-	173M €	0 €	78M €	0 €
C13 - Eficiência Energética em Edifícios	622M €	-	433M €	0 €	212M €	0 €
C14 - Hidrogénio e Renováveis	396M €	-	400M €	0 €	198M €	0 €
C15 - Mobilidade Sustentável	919M €	-	909M €	0 €	298M €	0 €
C16 - Empresas 4.0	838M €	-	758M €	0 €	359M €	0 €
C17 - Qual. e Sustent. Finanças Públicas	406M €	-	406M €	0 €	236M €	0 €
C18 - Justiça Econ. e Amb. Empresarial	283M €	-	283M €	0 €	228M €	0 €
C19 - Administração Pública Digital	700M €	-	661M €	0 €	336M €	0 €
C20 - Escola Digital	553M €	-	548M €	0 €	393M €	0 €
C21 - REPowerEU	976M €	-	694M €	0 €	187M €	0 €

● Pago a beneficiários diretos e finais ● Em trânsito em beneficiários intermediários

01-04-2026

RECUPERAR PORTUGAL

RELATÓRIO SEMANAL DE MONITORIZAÇÃO



Detalhe da Implementação Financeira por Tipo de Beneficiário

	Contratação pública	Avisos			Beneficiários Diretos e Finais		
	Concursos Lançados ²	Dotação Avisos	Candidaturas Submetidas	Candidaturas Analisadas	Candidaturas Aprovadas	Aprovado	Pago
Famílias	n.a.	1.880M €	381.899	359.318	295.389	467M €	306M €
Instituições da Economia Solidária e Social	n.a.	1.359M €	10.810	10.217	6.858	853M €	385M €
Empresas <small>Empresas (excepto ENESII em Consórcios) ENESII³ em Consórcios com Empresas</small>	n.a.	6.263M €	94.152	84.043	59.277	8.015M € 6.863M € 1.151M €	4.233M € 3.541M € 641M €
Instit. Sistema Científico e Tecnológico	n.a.	827M €	2.045	1.963	1.534	751M €	320M €
Instituições do Ensino Superior	n.a.	891M €	2.552	2.398	1.257	997M €	457M €
Escolas	376M €	589M €	1.827	1.777	1.199	987M €	617M €
Autarquias e Áreas Metropolitanas	12M €	1.804M €	8.243	6.785	5.596	4.753M €	1.821M €
Entidades Públicas	2.156M €	3.240M €	3.624	3.291	2.773	4.948M €	2.487M €
Empresas Públicas	1.991M €	1.836M €	556	495	458	2.813M €	1.291M €
	4.535M €	18.799M €	505.708	470.287	374.341	24.583M €	11.917M €

¹ Dotação sujeita a alterações no âmbito da contratação em curso entre a Recuperar Portugal e os Beneficiários Intermediários e Diretos.

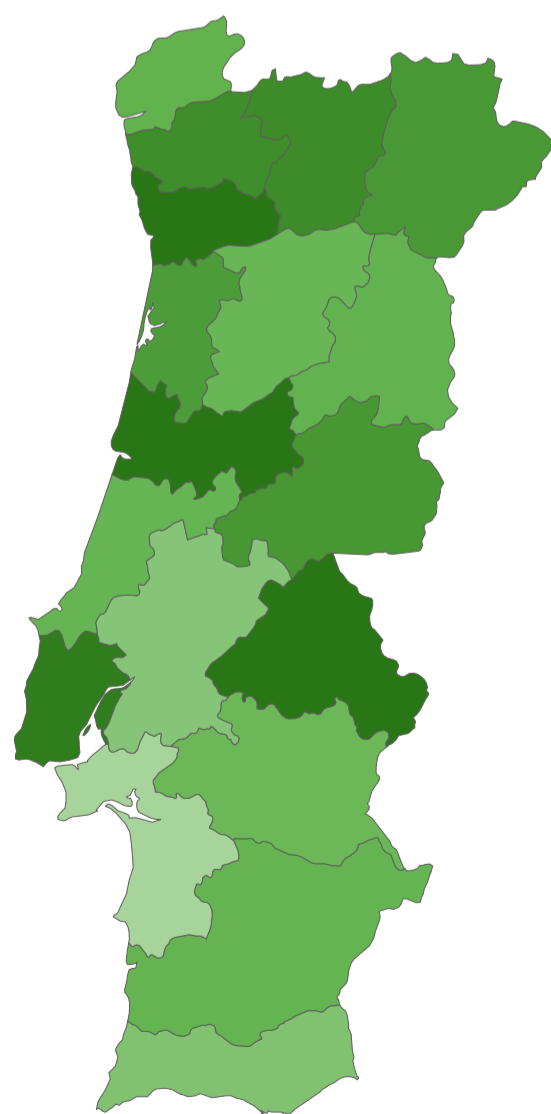

² Procedimentos de Contratação Pública lançados por Beneficiários Diretos.

³ ENESII: Entidades Não Empresariais do Sistema de Investigação e Inovação.



Detalhe da Implementação Financeira por Distrito

Aprovado per capita a Beneficiários Finais e Diretos por Distrito + RA's



1.887 €

1.166 €

4.222 €

Distritos + Regiões Autónomas	Nº Candidaturas Aprovadas	Aprovado	Aprovado per Capita	Pago	Pago per Capita
Aveiro	27.704	1.308.363.596 €	1.867 €	596.045.739 €	850,54 €
Beja	3.898	238.633.829 €	1.653 €	137.029.984 €	948,95 €
Braga	34.899	1.692.329.523 €	2.000 €	745.102.891 €	880,43 €
Bragança	6.883	234.096.593 €	1.906 €	197.036.497 €	1.604,48 €
Castelo Branco	9.959	341.083.891 €	1.917 €	146.060.610 €	820,74 €
Coimbra	19.712	1.021.299.778 €	2.500 €	439.230.056 €	1.075,09 €
Évora	6.181	243.642.788 €	1.598 €	108.801.407 €	713,71 €
Faro	10.509	674.518.408 €	1.443 €	297.080.719 €	635,68 €
Guarda	6.983	238.357.728 €	1.667 €	75.634.822 €	529,01 €
Leiria	18.877	750.787.198 €	1.637 €	376.190.384 €	820,29 €
Lisboa	59.981	4.879.355.979 €	2.144 €	2.316.659.092 €	1.018,14 €
Nacional	10.841	3.918.667.874 €	0 €	2.233.652.617 €	0,00 €
Portalegre	4.349	255.696.281 €	2.437 €	97.389.943 €	928,20 €
Porto	57.860	3.984.013.469 €	2.231 €	1.919.339.716 €	1.075,02 €
Região Autónoma da Madeira	3.722	856.890.062 €	3.417 €	381.224.400 €	1.520,37 €
Região Autónoma dos Açores	12.539	998.237.456 €	4.222 €	551.448.153 €	2.332,56 €
Santarém	18.683	595.893.349 €	1.402 €	255.445.943 €	601,09 €
Setúbal	22.922	1.020.331.741 €	1.166 €	451.945.735 €	516,62 €
Viana do Castelo	9.671	386.548.916 €	1.671 €	178.189.882 €	770,50 €
Vila Real	8.497	374.292.954 €	2.016 €	171.812.048 €	925,24 €
Viseu	20.391	570.283.342 €	1.623 €	241.876.751 €	688,53 €
Total	374.341	24.583.324.755 €	2.377 €	11.917.197.388 €	1.151,42 €