

08-04-2026

# RECUPERAR PORTUGAL

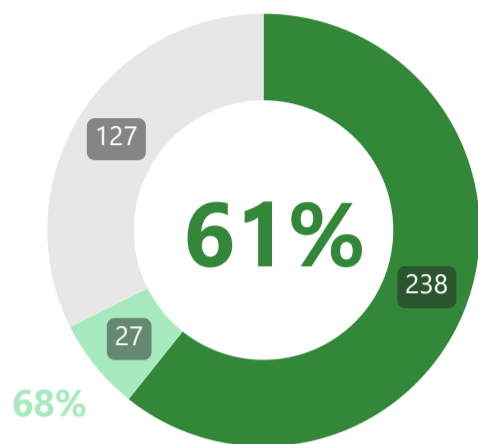
RELATÓRIO SEMANAL DE MONITORIZAÇÃO



Execução do PRR



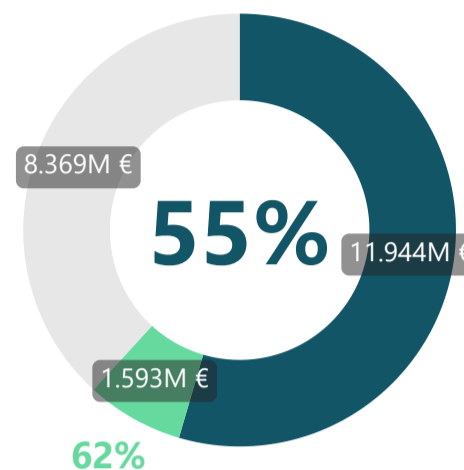
Implementação Financeira do PRR



## Marcos e Metas Cumpridos

Marcos e Metas Totais: 392

● Com Decisão da CE ● Em Avaliação na CE ● Em Fase de Apresentação à CE



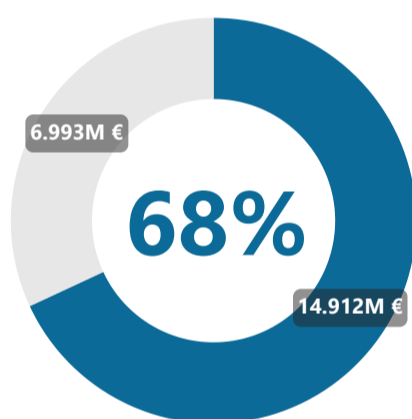
## Pagamentos a Beneficiários

Dotação Total: 21.905M €

● Pago a beneficiários diretos e finais ● Em trânsito em beneficiários intermediários



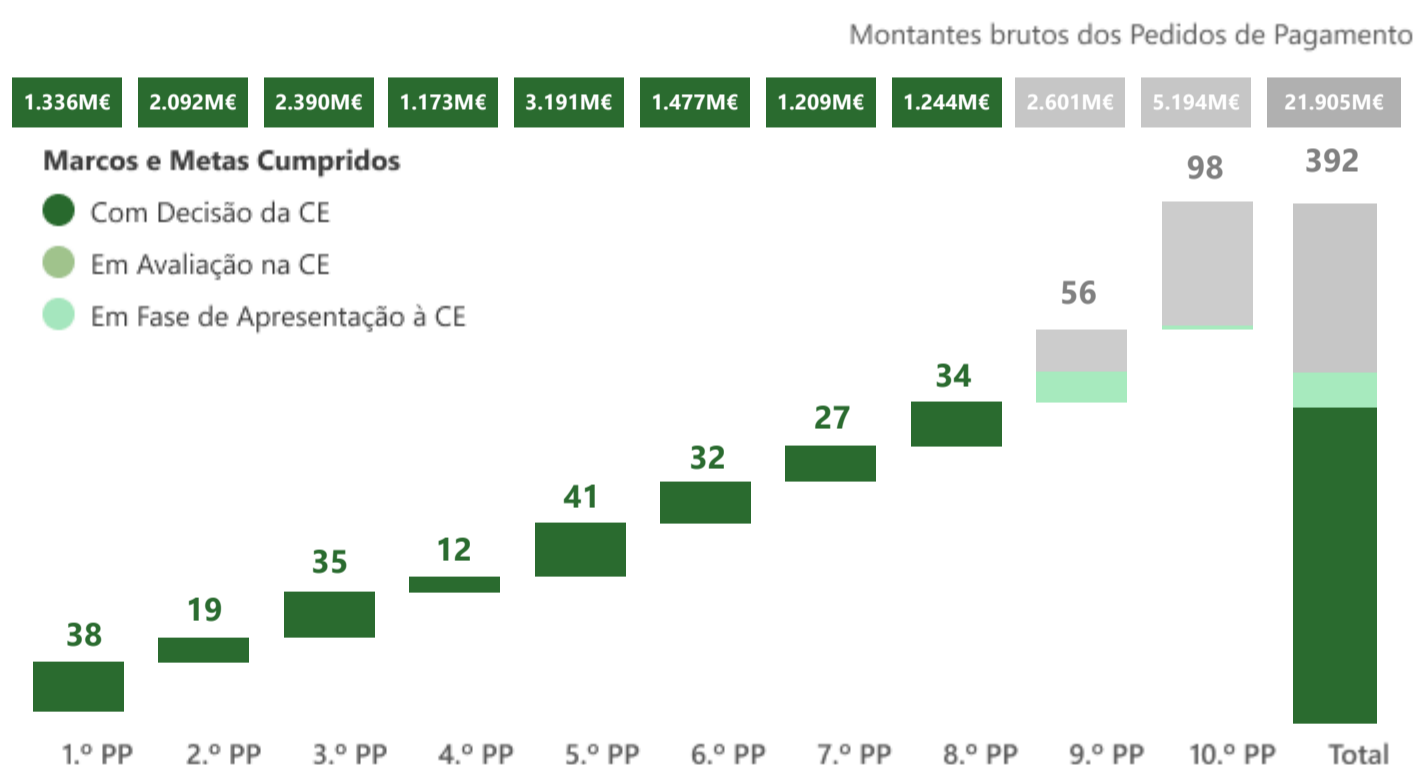
## Pedidos de Pagamento (Marcos e Metas)



## Recebido da União Europeia

Dotação Total: 21.905M €

● Recebido ● Em pagamento ● Em Avaliação na CE



## Evolução Semanal dos Indicadores PRR

MM Completos (Decisão CE)

61%

Nº de Marcos e Metas Completos 238 / 392

MM Completos e em Avaliação em CE

61%

Nº de Marcos e Metas Completos 238 / 392  
Nº de Marcos e Metas em Avaliação 0 / 392

MM Completos, em Avaliação e para Apresentação à CE

68%

Nº de Marcos e Metas Completos 238 / 392  
Nº de Marcos e Metas em Avaliação 0 / 392  
Nº de Marcos e Metas em Apresentação 27 / 392

Varição Semanal Montante Pago a BD/BIs

▲ 34M €

▲ 0,25%

Montante Pago BD/BIs 13.537M €

Varição Semanal Montante Pago a BD/BFs

▲ 26M €

▲ 0,22%

Montante Pago BD/BFs 11.944M €

08-04-2026

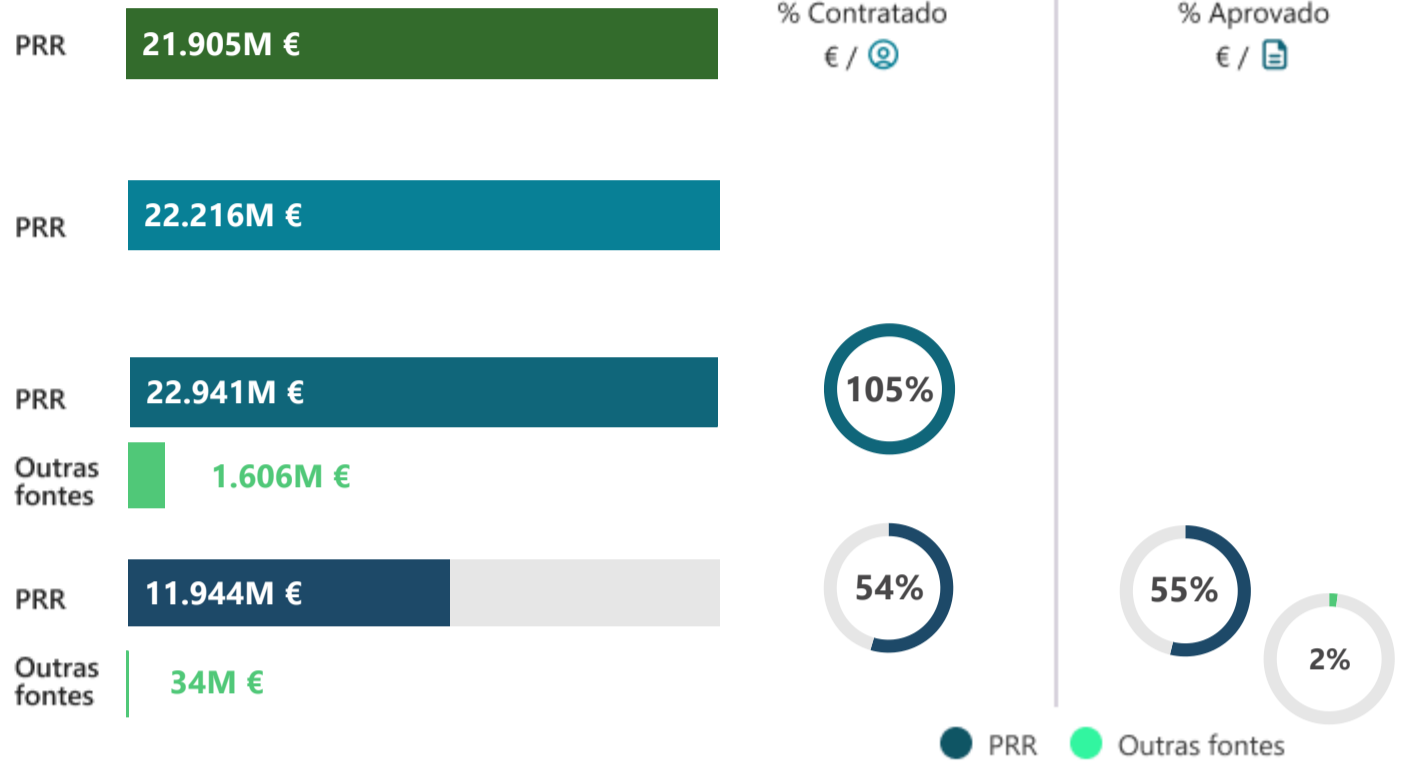
# RECUPERAR PORTUGAL

## RELATÓRIO SEMANAL DE MONITORIZAÇÃO



### Implementação Financeira do PRR

- Dotação do PRR**  
Contratada com a Comissão Europeia
- Contratação com a Recuperar Portugal**  
Entre a Estrutura de Missão "Recuperar Portugal" e as entidades responsáveis pelos investimentos do PRR, os beneficiários diretos e intermediários
- Aprovações dos Projetos**  
Pagamentos de beneficiários diretos ou beneficiários finais selecionados
- Pagamentos a Beneficiários**  
Pagamentos aos beneficiários diretos ou beneficiários finais selecionados



### Investimentos com financiamento exclusivo de outras fontes

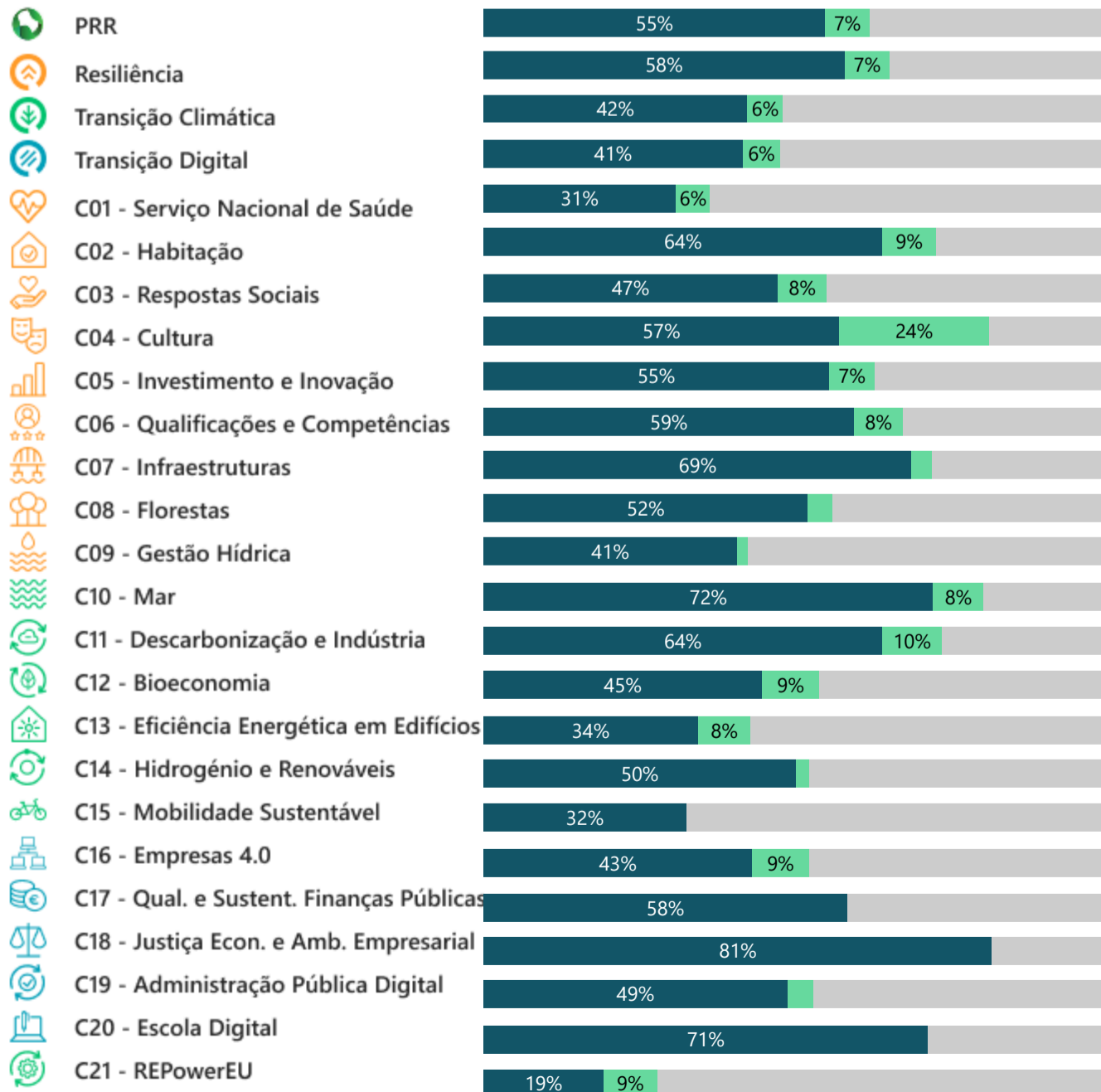
C09-i100 - Aproveitamento hidráulico de fins múltiplos do Crato

Contratado	Aprovado	Pago
222M €	222M €	53M €

### Implementação Financeira por Dimensão Estruturante e Componente

DIMENSÕES

COMPONENTES



	Contratado		Aprovado		Pago	
	PRR	Outras fontes	PRR	Outras fontes	PRR	Outras fontes
PRR	21.905M €	-	22.941M €	1.606M €	11.944M €	34M €
Resiliência	14.348M €	-	15.003M €	1.606M €	8.255M €	34M €
Transição Climática	5.043M €	-	4.505M €	0 €	2.127M €	0 €
Transição Digital	3.766M €	-	3.433M €	0 €	1.561M €	0 €
C01 - Serviço Nacional de Saúde	2.178M €	-	2.523M €	0 €	670M €	0 €
C02 - Habitação	2.926M €	-	2.597M €	1.389M €	1.867M €	0 €
C03 - Respostas Sociais	1.092M €	-	1.082M €	0 €	514M €	0 €
C04 - Cultura	330M €	-	329M €	0 €	188M €	0 €
C05 - Investimento e Inovação	6.080M €	-	6.295M €	0 €	3.361M €	0 €
C06 - Qualificações e Competências	1.955M €	-	2.131M €	217M €	1.125M €	34M €
C07 - Infraestruturas	774M €	-	824M €	0 €	530M €	0 €
C08 - Florestas	597M €	-	592M €	0 €	310M €	0 €
C09 - Gestão Hídrica	236M €	-	240M €	0 €	96M €	0 €
C10 - Mar	384M €	-	369M €	0 €	276M €	0 €
C11 - Descarbonização e Indústria	737M €	-	695M €	0 €	470M €	0 €
C12 - Bioeconomia	175M €	-	173M €	0 €	78M €	0 €
C13 - Eficiência Energética em Edifícios	622M €	-	433M €	0 €	213M €	0 €
C14 - Hidrogénio e Renováveis	396M €	-	401M €	0 €	198M €	0 €
C15 - Mobilidade Sustentável	919M €	-	909M €	0 €	298M €	0 €
C16 - Empresas 4.0	838M €	-	759M €	0 €	360M €	0 €
C17 - Qual. e Sustent. Finanças Públicas	406M €	-	406M €	0 €	236M €	0 €
C18 - Justiça Econ. e Amb. Empresarial	283M €	-	283M €	0 €	230M €	0 €
C19 - Administração Pública Digital	700M €	-	661M €	0 €	341M €	0 €
C20 - Escola Digital	553M €	-	548M €	0 €	393M €	0 €
C21 - REPowerEU	976M €	-	694M €	0 €	187M €	0 €

● Pago a beneficiários diretos e finais ● Em trânsito em beneficiários intermediários

08-04-2026

# RECUPERAR PORTUGAL

## RELATÓRIO SEMANAL DE MONITORIZAÇÃO



### Detalhe da Implementação Financeira por Tipo de Beneficiário

	Contratação pública	Avisos			Beneficiários Diretos e Finais		
		Concursos Lançados <sup>2</sup>	Dotação Avisos	Candidaturas Submetidas	Candidaturas Analisadas	Candidaturas Aprovadas	Aprovado
Famílias	n.a.	1.880M €	382.897	360.075	295.596	467M €	307M €
Instituições da Economia Solidária e Social	n.a.	1.359M €	10.810	10.218	6.859	853M €	387M €
Empresas <small>Empresas (excepto ENESII em Consórcios) ENESII<sup>3</sup> em Consórcios com Empresas</small>	n.a.	6.324M €	95.363	84.718	59.890	8.016M € 6.864M € 1.151M €	4.238M € 3.546M € 642M €
Instit. Sistema Científico e Tecnológico	n.a.	827M €	2.045	1.939	1.510	751M €	323M €
Instituições do Ensino Superior	n.a.	891M €	2.552	2.398	1.257	997M €	457M €
Escolas	376M €	589M €	1.827	1.777	1.199	987M €	617M €
Autarquias e Áreas Metropolitanas	12M €	1.800M €	8.243	6.785	5.595	4.751M €	1.826M €
Entidades Públicas	2.156M €	3.240M €	3.623	3.292	2.787	4.913M €	2.494M €
Empresas Públicas	1.991M €	1.836M €	556	495	458	2.813M €	1.294M €
	<b>4.536M €</b>	<b>18.857M €</b>	<b>507.916</b>	<b>471.697</b>	<b>375.151</b>	<b>24.546M €</b>	<b>11.944M €</b>

<sup>1</sup> Dotação sujeita a alterações no âmbito da contratação em curso entre a Recuperar Portugal e os Beneficiários Intermediários e Diretos.

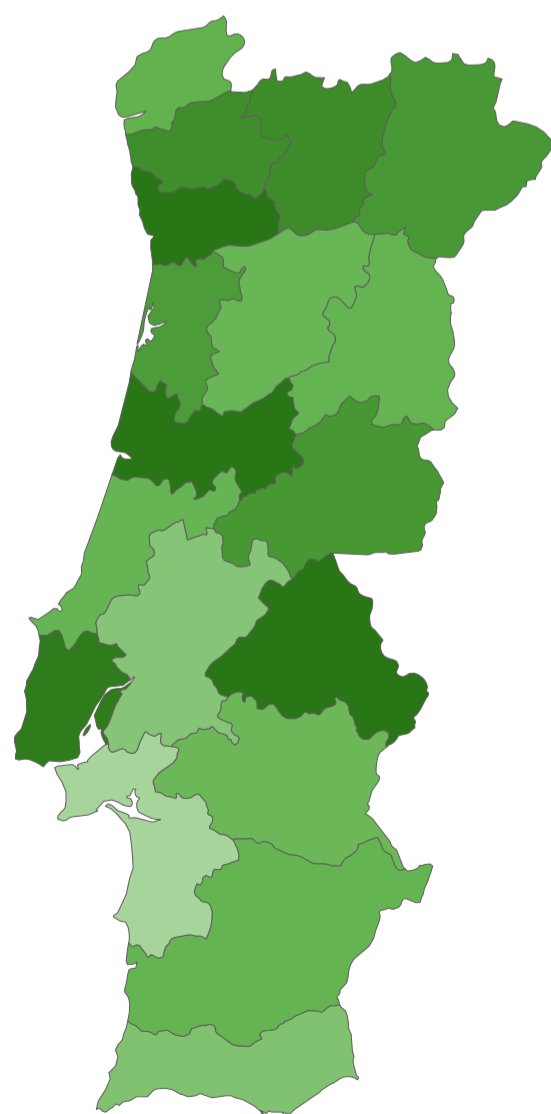
<sup>2</sup> Procedimentos de Contratação Pública lançados por Beneficiários Diretos.

<sup>3</sup> ENESII: Entidades Não Empresariais do Sistema de Investigação e Inovação.



### Detalhe da Implementação Financeira por Distrito

#### Aprovado per capita a Beneficiários Finais e Diretos por Distrito + RA's



1.886 €

1.166 €

4.225 €

Distritos + Regiões Autónomas	Nº Candidaturas Aprovadas	Aprovado	Aprovado per Capita	Pago	Pago per Capita
Aveiro	27.731	1.307.969.059 €	1.866 €	598.556.581 €	854,12 €
Beja	3.921	238.660.829 €	1.653 €	137.109.360 €	949,50 €
Braga	34.981	1.692.532.242 €	2.000 €	745.353.654 €	880,73 €
Bragança	6.890	234.109.093 €	1.906 €	197.991.875 €	1.612,26 €
Castelo Branco	9.968	341.122.891 €	1.917 €	147.236.127 €	827,35 €
Coimbra	19.722	1.021.922.294 €	2.501 €	441.317.758 €	1.080,20 €
Évora	6.182	243.644.288 €	1.598 €	108.977.712 €	714,87 €
Faro	10.534	674.819.118 €	1.444 €	297.596.153 €	636,78 €
Guarda	6.987	235.623.229 €	1.648 €	75.308.442 €	526,73 €
Leiria	18.897	750.808.198 €	1.637 €	377.205.236 €	822,51 €
Lisboa	60.075	4.880.593.256 €	2.145 €	2.324.394.398 €	1.021,54 €
Nacional	10.841	3.918.667.874 €	0 €	2.240.959.380 €	0,00 €
Portalegre	4.349	255.696.282 €	2.437 €	97.542.004 €	929,65 €
Porto	58.005	3.986.095.666 €	2.233 €	1.922.948.668 €	1.077,04 €
Região Autónoma da Madeira	3.744	817.672.408 €	3.261 €	373.158.312 €	1.488,20 €
Região Autónoma dos Açores	12.770	998.921.695 €	4.225 €	555.619.294 €	2.350,21 €
Santarém	18.699	595.910.849 €	1.402 €	255.795.411 €	601,91 €
Setúbal	22.941	1.020.347.458 €	1.166 €	451.975.173 €	516,66 €
Viana do Castelo	9.702	386.672.416 €	1.672 €	178.499.234 €	771,84 €
Vila Real	8.506	374.303.454 €	2.016 €	172.479.137 €	928,83 €
Viseu	20.426	570.324.342 €	1.624 €	243.613.458 €	693,48 €
<b>Total</b>	<b>375.151</b>	<b>24.546.416.939 €</b>	<b>2.373 €</b>	<b>11.943.637.367 €</b>	<b>1.153,98 €</b>