

15-04-2026

# RECUPERAR PORTUGAL

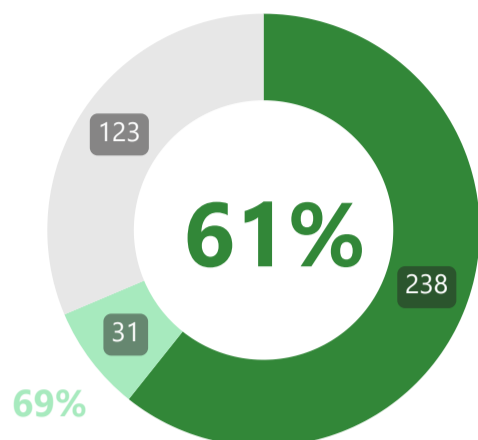
RELATÓRIO SEMANAL DE MONITORIZAÇÃO



Execução do PRR



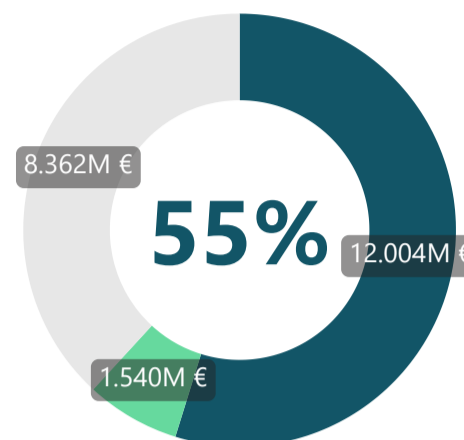
Implementação Financeira do PRR



## Marcos e Metas Cumpridos

Marcos e Metas Totais: 392

● Com Decisão da CE ● Em Avaliação na CE ● Em Fase de Apresentação à CE



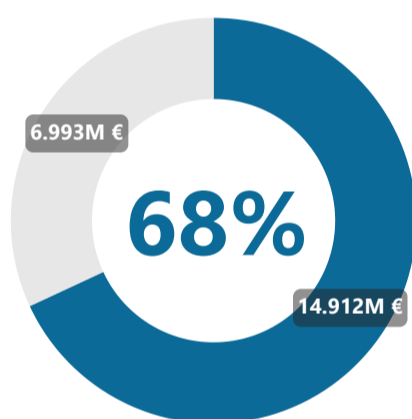
## Pagamentos a Beneficiários

Dotação Total: 21.905M €

● Pago a beneficiários diretos e finais ● Em trânsito em beneficiários intermediários



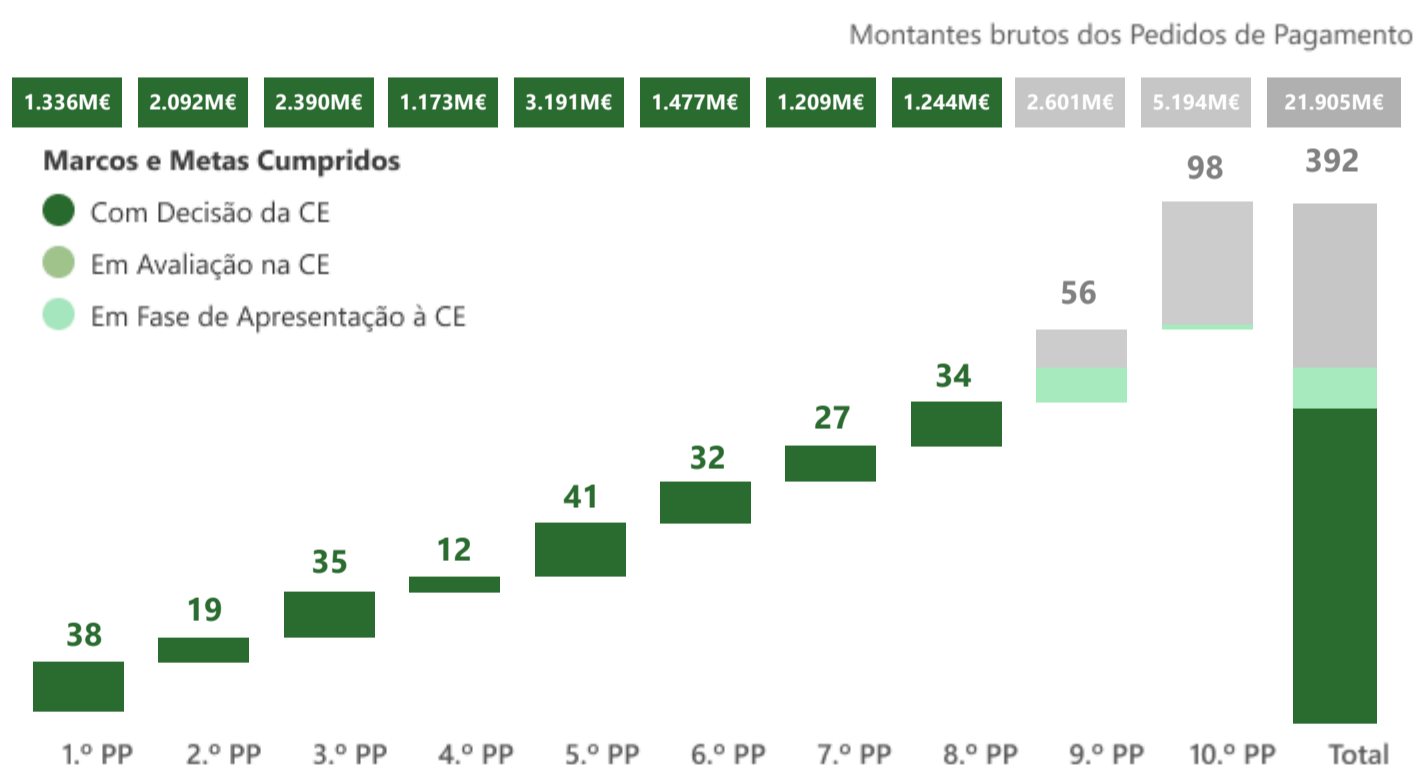
## Pedidos de Pagamento (Marcos e Metas)



## Recebido da União Europeia

Dotação Total: 21.905M €

● Recebido ● Em pagamento ● Em Avaliação na CE



## Evolução Semanal dos Indicadores PRR

MM Completos (Decisão CE)

61%

Nº de Marcos e Metas Completos 238 / 392

MM Completos e em Avaliação em CE

61%

Nº de Marcos e Metas Completos 238 / 392  
Nº de Marcos e Metas em Avaliação 0 / 392

MM Completos, em Avaliação e para Apresentação à CE

69%

Nº de Marcos e Metas Completos 238 / 392  
Nº de Marcos e Metas em Avaliação 0 / 392  
Nº de Marcos e Metas em Apresentação 31 / 392

Varição Semanal Montante Pago a BD/BIs

▲ 7M €

▲ 0,05%

Montante Pago BD/BIs 13.543M €

Varição Semanal Montante Pago a BD/BFs

▲ 60M €

▲ 0,50%

Montante Pago BD/BFs 12.004M €

15-04-2026

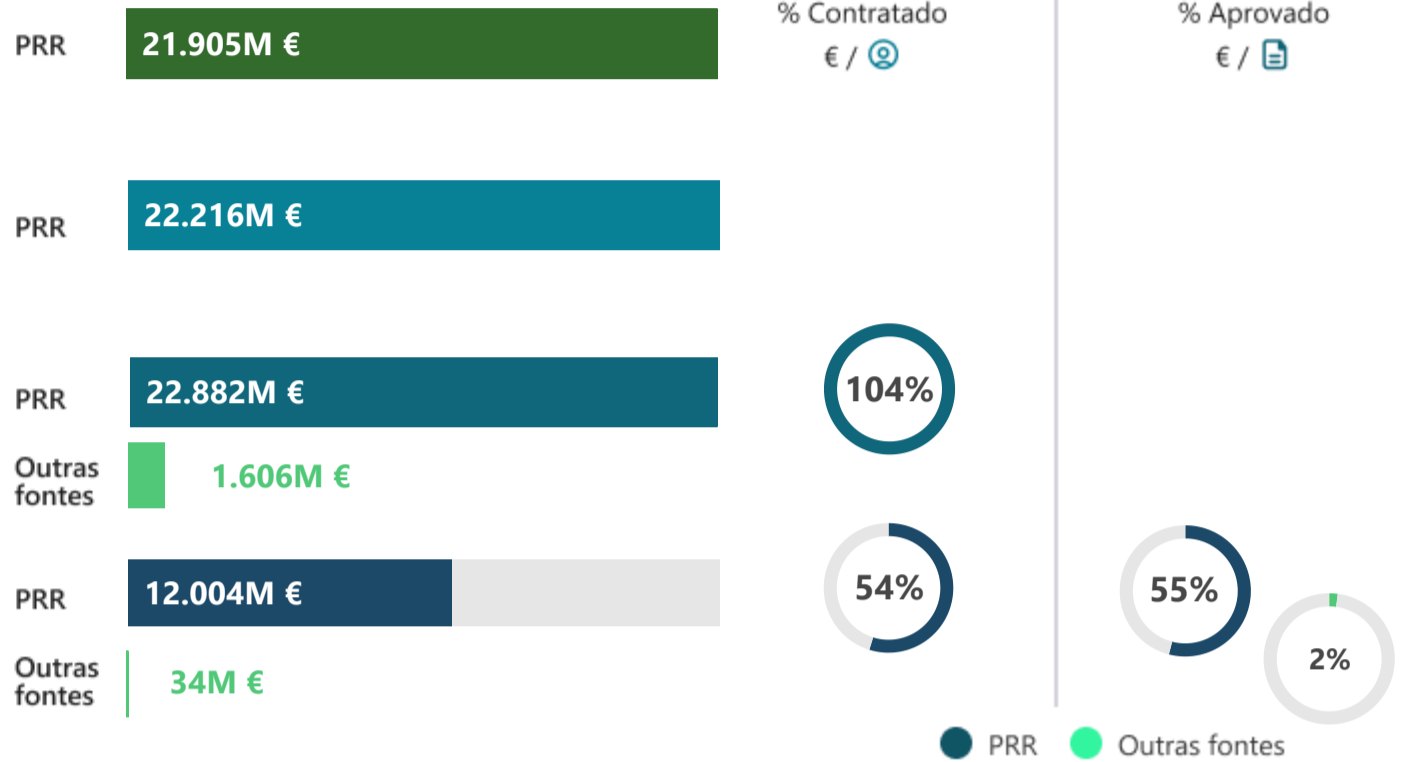
# RECUPERAR PORTUGAL

## RELATÓRIO SEMANAL DE MONITORIZAÇÃO



### Implementação Financeira do PRR

- Dotação do PRR**  
Contratada com a Comissão Europeia
- Contratação com a Recuperar Portugal**  
Entre a Estrutura de Missão "Recuperar Portugal" e as entidades responsáveis pelos investimentos do PRR, os beneficiários diretos e intermediários
- Aprovações dos Projetos**  
Pagamentos de beneficiários diretos ou beneficiários finais selecionados
- Pagamentos a Beneficiários**  
Pagamentos aos beneficiários diretos ou beneficiários finais selecionados



### Investimentos com financiamento exclusivo de outras fontes

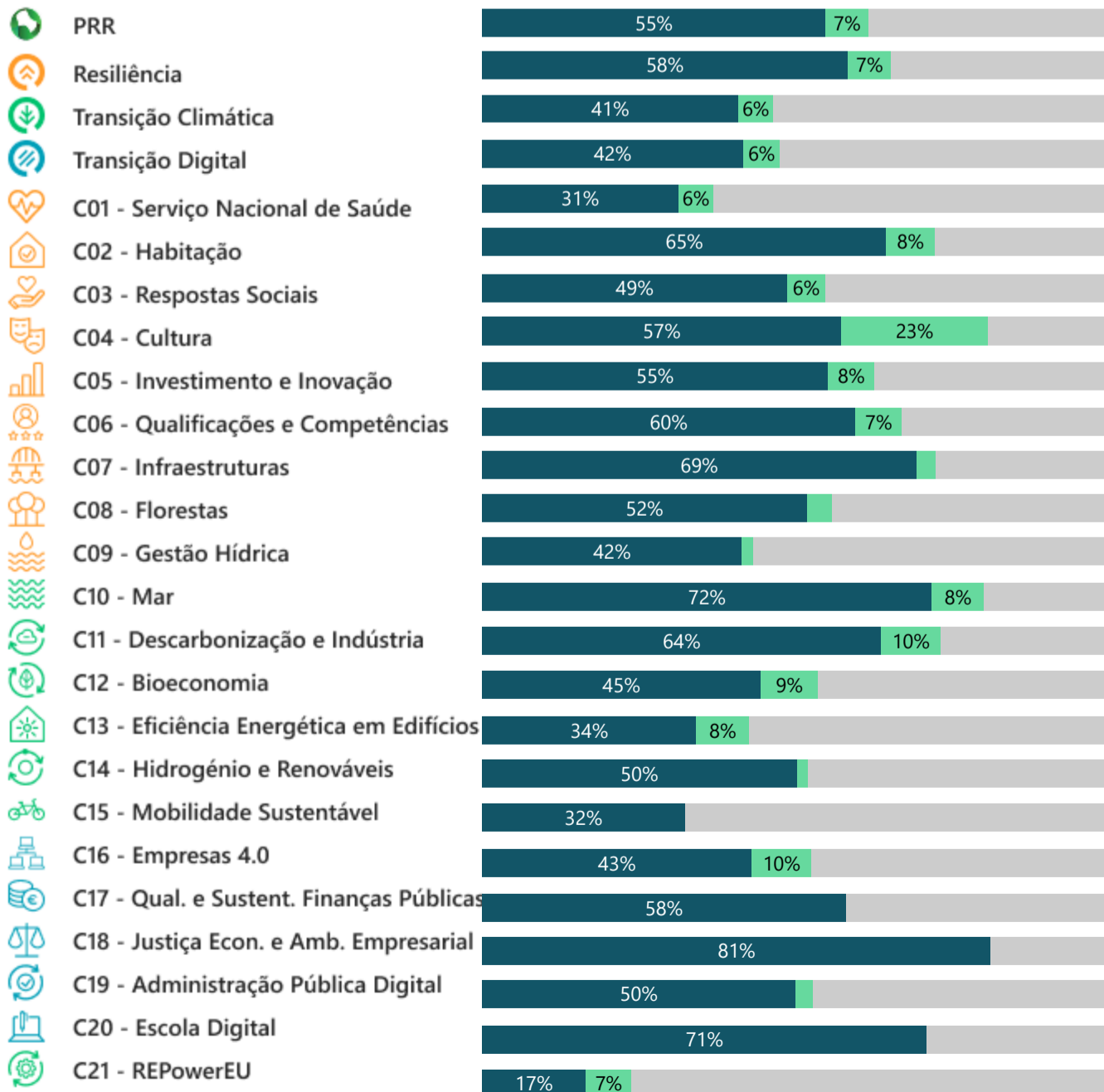
C09-i100 - Aproveitamento hidráulico de fins múltiplos do Crato

Contratado	Aprovado	Pago
222M €	222M €	53M €

### Implementação Financeira por Dimensão Estruturante e Componente

DIMENSÕES

COMPONENTES



	Contratado		Aprovado		Pago	
	PRR	Outras fontes	PRR	Outras fontes	PRR	Outras fontes
PRR	21.905M €	0M €	22.882M €	1.606M €	12.004M €	34M €
Resiliência	14.248M €	0M €	14.909M €	1.606M €	8.299M €	34M €
Transição Climática	5.203M €	0M €	4.508M €	0M €	2.132M €	0M €
Transição Digital	3.766M €	0M €	3.465M €	0M €	1.573M €	0M €
C01 - Serviço Nacional de Saúde	2.078M €	0M €	2.423M €	0M €	652M €	0M €
C02 - Habitação	2.926M €	0M €	2.597M €	1.389M €	1.892M €	0M €
C03 - Respostas Sociais	1.092M €	0M €	1.079M €	0M €	533M €	0M €
C04 - Cultura	330M €	0M €	329M €	0M €	190M €	0M €
C05 - Investimento e Inovação	6.080M €	0M €	6.303M €	0M €	3.362M €	0M €
C06 - Qualificações e Competências	1.955M €	0M €	2.131M €	217M €	1.133M €	34M €
C07 - Infraestruturas	774M €	0M €	824M €	0M €	538M €	0M €
C08 - Florestas	597M €	0M €	592M €	0M €	310M €	0M €
C09 - Gestão Hídrica	236M €	0M €	240M €	0M €	98M €	0M €
C10 - Mar	384M €	0M €	369M €	0M €	276M €	0M €
C11 - Descarbonização e Indústria	737M €	0M €	694M €	0M €	470M €	0M €
C12 - Bioeconomia	175M €	0M €	173M €	0M €	78M €	0M €
C13 - Eficiência Energética em Edifícios	622M €	0M €	434M €	0M €	213M €	0M €
C14 - Hidrogénio e Renováveis	396M €	0M €	402M €	0M €	199M €	0M €
C15 - Mobilidade Sustentável	919M €	0M €	909M €	0M €	298M €	0M €
C16 - Empresas 4.0	838M €	0M €	759M €	0M €	362M €	0M €
C17 - Qual. e Sustent. Finanças Públicas	406M €	0M €	406M €	0M €	236M €	0M €
C18 - Justiça Econ. e Amb. Empresarial	283M €	0M €	283M €	0M €	230M €	0M €
C19 - Administração Pública Digital	700M €	0M €	693M €	0M €	351M €	0M €
C20 - Escola Digital	553M €	0M €	548M €	0M €	393M €	0M €
C21 - REPowerEU	1.136M €	0M €	695M €	0M €	188M €	0M €

● Pago a beneficiários diretos e finais ● Em trânsito em beneficiários intermediários

15-04-2026

# RECUPERAR PORTUGAL

RELATÓRIO SEMANAL DE MONITORIZAÇÃO



## Detalhe da Implementação Financeira por Tipo de Beneficiário

	Contratação pública	Avisos			Beneficiários Diretos e Finais		
	Concursos Lançados <sup>2</sup>	Dotação Avisos	Candidaturas Submetidas	Candidaturas Analisadas	Candidaturas Aprovadas	Aprovado	Pago
<b>Famílias</b>	n.a.	1.880M €	383.224	360.574	296.008	470M €	309M €
<b>Instituições da Economia Solidária e Social</b>	n.a.	1.359M €	10.864	10.221	6.858	851M €	404M €
<b>Empresas</b> <small>Empresas (excepto ENESII em Consórcios) ENESII<sup>3</sup> em Consórcios com Empresas</small>	n.a.	6.344M €	95.838	85.022	60.176	8.024M € 6.873M € 1.151M €	4.241M € 3.549M € 642M €
<b>Instit. Sistema Científico e Tecnológico</b>	n.a.	827M €	2.045	1.938	1.509	750M €	323M €
<b>Instituições do Ensino Superior</b>	n.a.	891M €	2.552	2.398	1.257	997M €	457M €
<b>Escolas</b>	376M €	589M €	1.827	1.777	1.199	987M €	617M €
<b>Autarquias e Áreas Metropolitanas</b>	12M €	1.800M €	8.243	6.794	5.593	4.750M €	1.864M €
<b>Entidades Públicas</b>	2.198M €	3.252M €	3.634	3.309	2.792	4.845M €	2.482M €
<b>Empresas Públicas</b>	1.991M €	1.836M €	556	496	459	2.813M €	1.305M €
	<b>4.577M €</b>	<b>18.889M €</b>	<b>508.783</b>	<b>472.529</b>	<b>375.851</b>	<b>24.488M €</b>	<b>12.004M €</b>

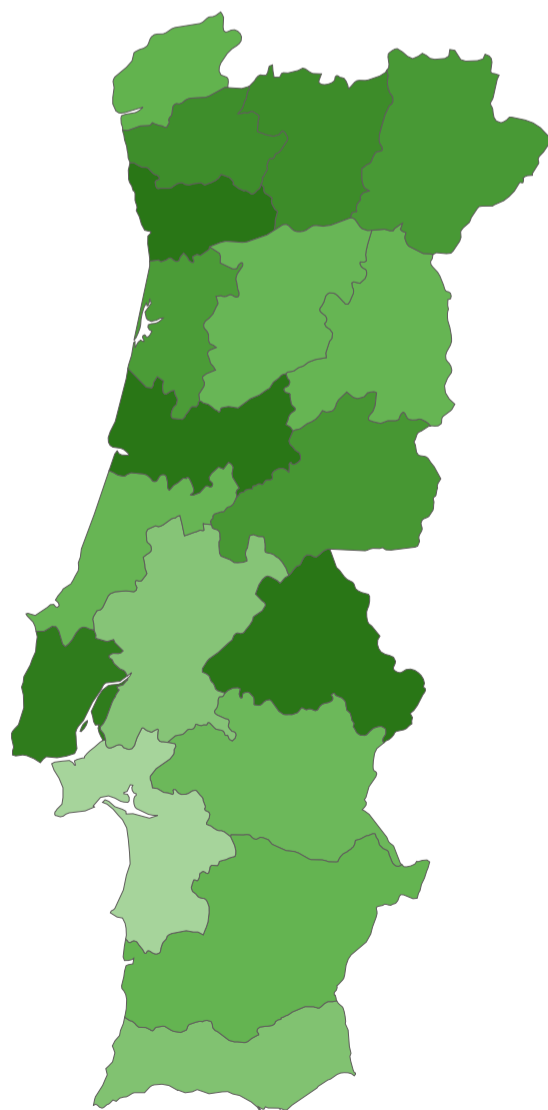

<sup>1</sup> Dotação sujeita a alterações no âmbito da contratação em curso entre a Recuperar Portugal e os Beneficiários Intermediários e Diretos.

<sup>2</sup> Procedimentos de Contratação Pública lançados por Beneficiários Diretos.

<sup>3</sup> ENESII: Entidades Não Empresariais do Sistema de Investigação e Inovação.

## Detalhe da Implementação Financeira por Distrito

### Aprovado per capita a Beneficiários Finais e Diretos por Distrito + RA's



Distritos + Regiões Autónomas	Nº Candidaturas Aprovadas	Aprovado	Aprovado per Capita	Pago	Pago per Capita
Aveiro	27.735	1.316.199.852 €	1.878 €	601.494.862 €	858,31 €
Beja	3.926	238.573.534 €	1.652 €	137.854.110 €	954,66 €
Braga	35.002	1.691.359.871 €	1.999 €	755.311.147 €	892,49 €
Bragança	6.890	234.143.123 €	1.907 €	198.720.923 €	1.618,20 €
Castelo Branco	9.970	341.658.551 €	1.920 €	149.142.472 €	838,06 €
Coimbra	19.731	1.022.167.835 €	2.502 €	461.823.037 €	1.130,39 €
Évora	6.182	243.554.641 €	1.598 €	109.736.375 €	719,85 €
Faro	10.549	674.717.268 €	1.444 €	301.480.785 €	645,10 €
Guarda	6.986	234.398.473 €	1.639 €	75.440.564 €	527,65 €
Leiria	18.901	750.273.100 €	1.636 €	378.814.210 €	826,01 €
Lisboa	60.105	4.881.153.788 €	2.145 €	2.328.410.943 €	1.023,30 €
Nacional	10.840	3.818.667.874 €	0 €	2.219.723.685 €	0,00 €
Portalegre	4.351	255.697.782 €	2.437 €	98.058.720 €	934,58 €
Porto	58.063	3.986.620.907 €	2.233 €	1.935.837.401 €	1.084,26 €
Região Autónoma da Madeira	3.993	851.053.710 €	3.394 €	383.510.857 €	1.529,49 €
Região Autónoma dos Açores	13.042	1.000.428.492 €	4.232 €	557.379.914 €	2.357,65 €
Santarém	18.707	596.325.020 €	1.403 €	256.704.982 €	604,05 €
Setúbal	22.946	1.019.919.529 €	1.166 €	455.516.918 €	520,71 €
Viana do Castelo	9.712	386.627.950 €	1.672 €	178.950.131 €	773,78 €
Vila Real	8.509	374.221.393 €	2.015 €	174.168.291 €	937,93 €
Viseu	20.431	570.130.492 €	1.623 €	245.708.485 €	699,44 €
<b>Total</b>	<b>375.851</b>	<b>24.487.893.184 €</b>	<b>2.368 €</b>	<b>12.003.788.812 €</b>	<b>1.159,80 €</b>

1.166 € 4.232 €