

22-04-2026

RECUPERAR PORTUGAL

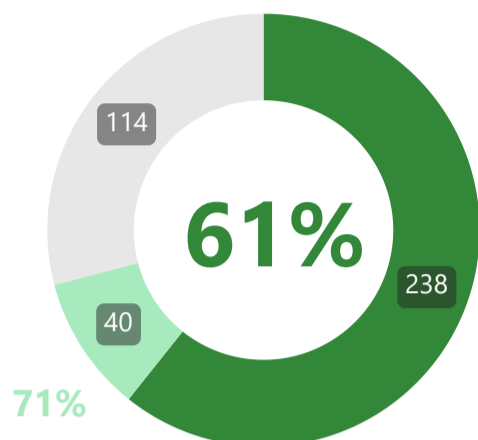
RELATÓRIO SEMANAL DE MONITORIZAÇÃO



Execução do PRR



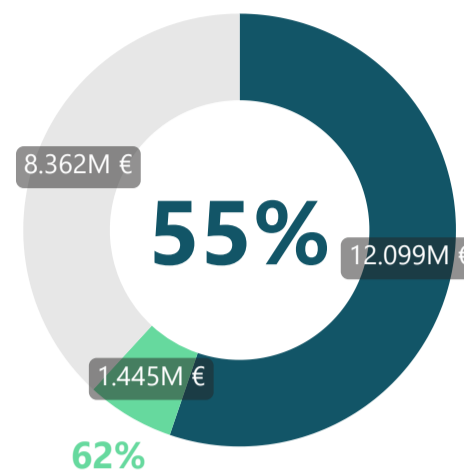
Implementação Financeira do PRR



Marcos e Metas Cumpridos

Marcos e Metas Totais: 392

● Com Decisão da CE ● Em Avaliação na CE ● Em Fase de Apresentação à CE



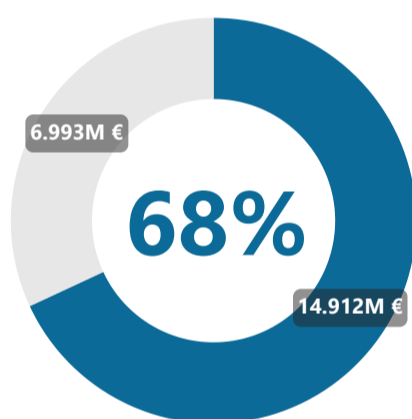
Pagamentos a Beneficiários

Dotação Total: 21.905M €

● Pago a beneficiários diretos e finais ● Em trânsito em beneficiários intermediários



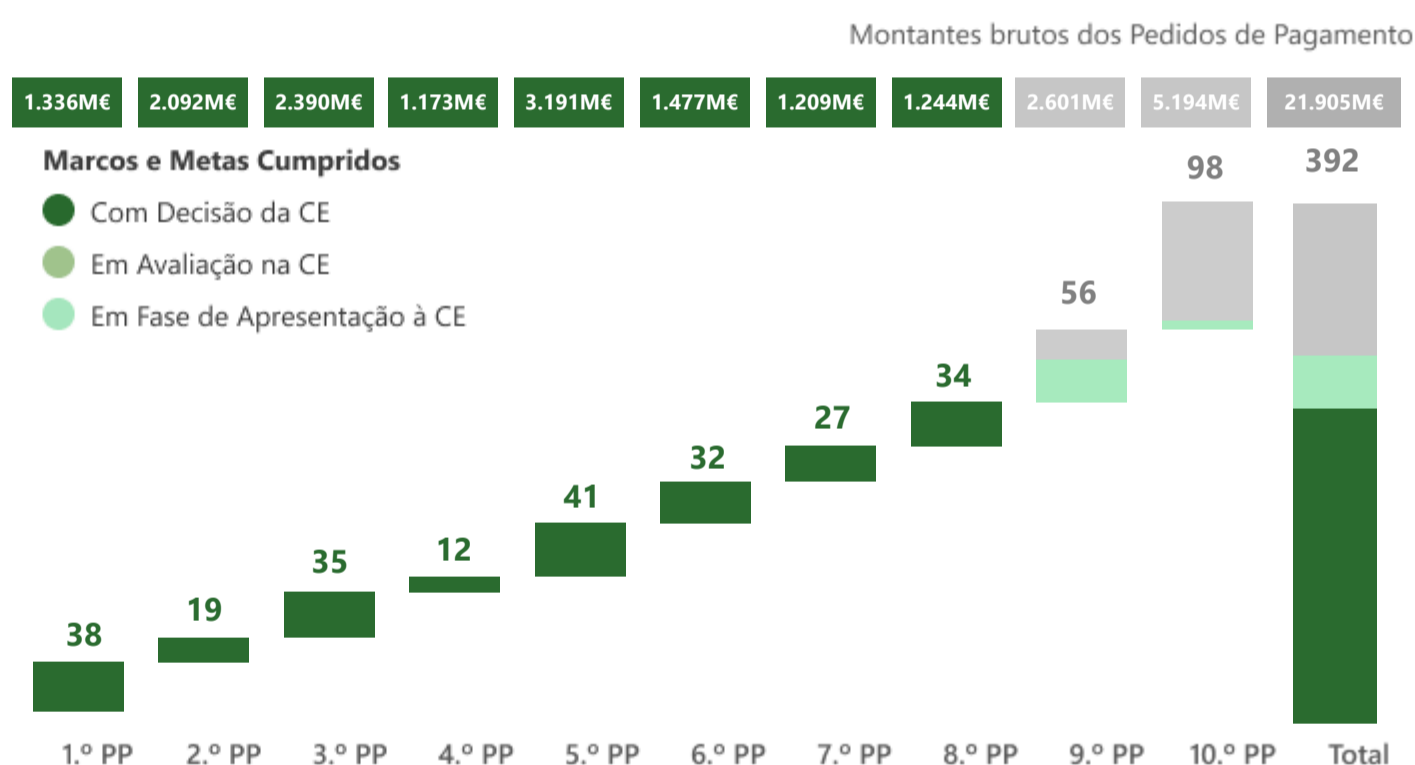
Pedidos de Pagamento (Marcos e Metas)



Recebido da União Europeia

Dotação Total: 21.905M €

● Recebido ● Em pagamento ● Em Avaliação na CE



Evolução Semanal dos Indicadores PRR

MM Completos (Decisão CE)

61%

Nº de Marcos e Metas Completos 238 / 392

MM Completos e em Avaliação em CE

61%

Nº de Marcos e Metas Completos 238 / 392

Nº de Marcos e Metas em Avaliação 0 / 392

MM Completos, em Avaliação e para Apresentação à CE

71%

Nº de Marcos e Metas Completos 238 / 392

Nº de Marcos e Metas em Avaliação 0 / 392

Nº de Marcos e Metas em Apresentação 40 / 392

Varição Semanal Montante Pago a BD/BIs

▲ 0M €

▲ 0,00%

Montante Pago BD/BIs 13.543M €

Varição Semanal Montante Pago a BD/BFs

▲ 95M €

▲ 0,79%

Montante Pago BD/BFs 12.099M €

22-04-2026

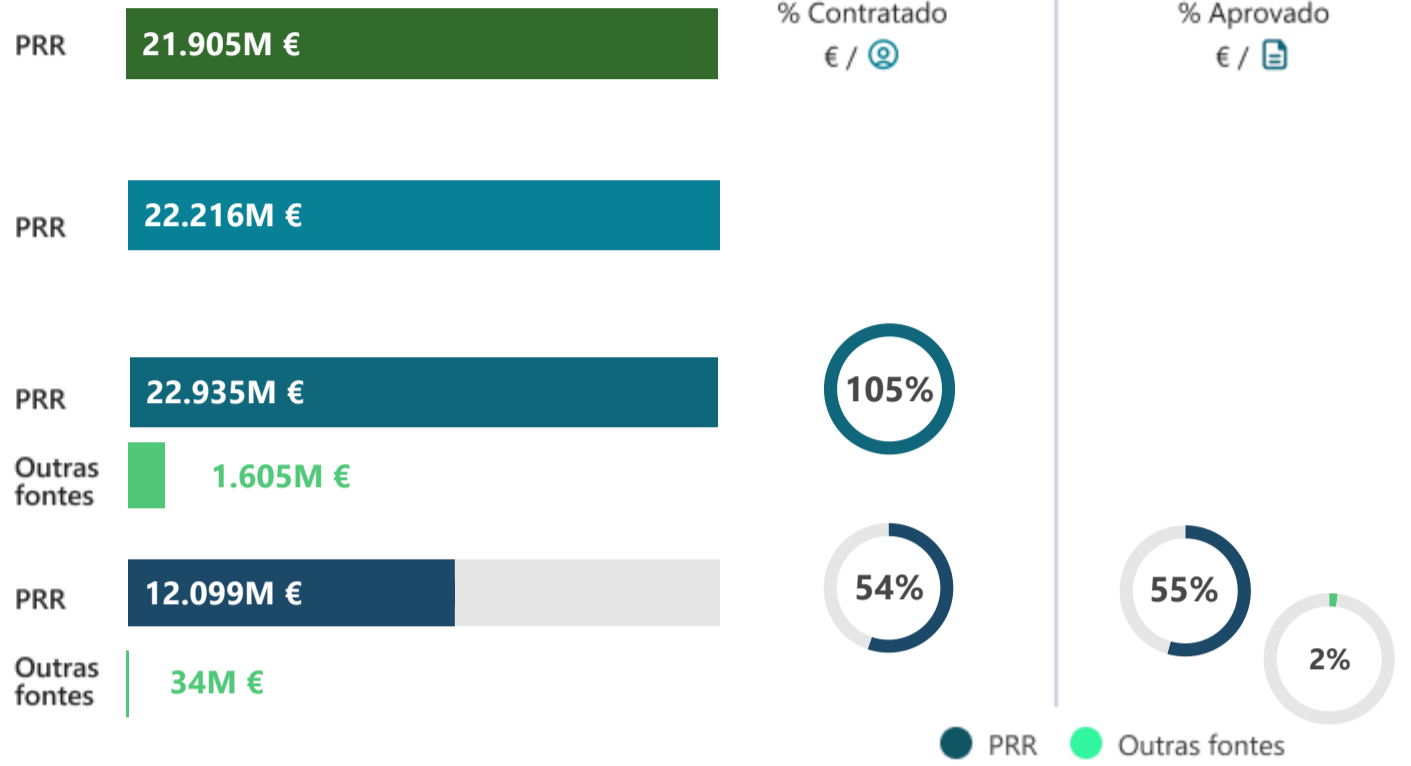
RECUPERAR PORTUGAL

RELATÓRIO SEMANAL DE MONITORIZAÇÃO



Implementação Financeira do PRR

- Dotação do PRR**
Contratada com a Comissão Europeia
- Contratação com a Recuperar Portugal**
Entre a Estrutura de Missão "Recuperar Portugal" e as entidades responsáveis pelos investimentos do PRR, os beneficiários diretos e intermediários
- Aprovações dos Projetos**
Pagamentos de beneficiários diretos ou beneficiários finais selecionados
- Pagamentos a Beneficiários**
Pagamentos aos beneficiários diretos ou beneficiários finais selecionados



Investimentos com financiamento exclusivo de outras fontes

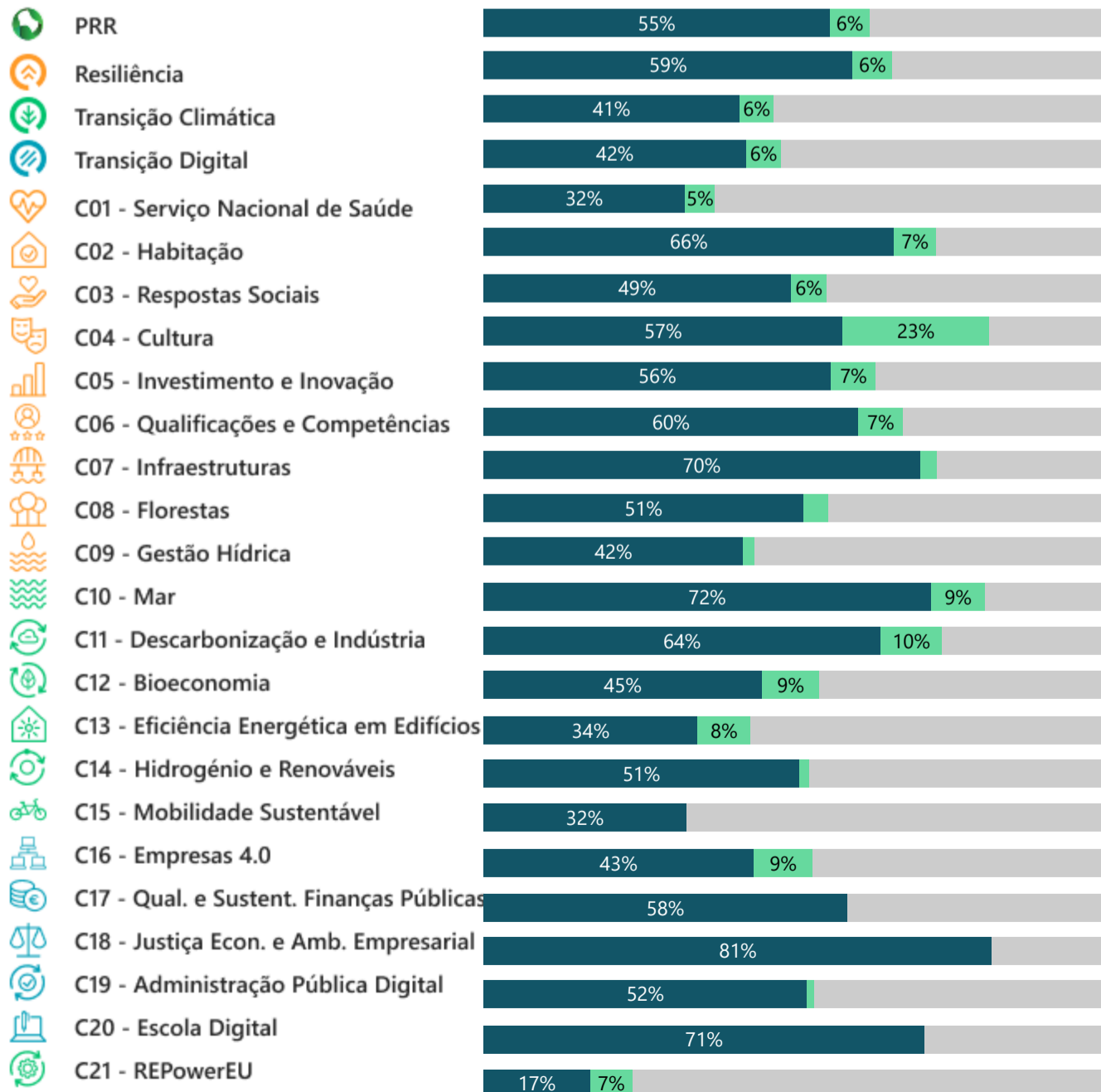
C09-i100 - Aproveitamento hidráulico de fins múltiplos do Crato

Contratado	Aprovado	Pago
222M €	222M €	53M €

Implementação Financeira por Dimensão Estruturante e Componente

DIMENSÕES

COMPONENTES



	Contratado		Aprovado		Pago	
	PRR	Outras fontes	PRR	Outras fontes	PRR	Outras fontes
PRR	21.905M €		22.935M €	1.605M €	12.099M €	34M €
Resiliência	14.248M €		14.901M €	1.605M €	8.379M €	34M €
Transição Climática	5.212M €		4.555M €	0 €	2.135M €	0 €
Transição Digital	3.771M €		3.479M €	0 €	1.585M €	0 €
C01 - Serviço Nacional de Saúde	2.078M €		2.399M €	0 €	669M €	0 €
C02 - Habitação	2.926M €		2.606M €	1.388M €	1.922M €	0 €
C03 - Respostas Sociais	1.092M €		1.077M €	0 €	537M €	0 €
C04 - Cultura	330M €		329M €	0 €	190M €	0 €
C05 - Investimento e Inovação	6.080M €		6.312M €	0 €	3.381M €	0 €
C06 - Qualificações e Competências	1.955M €		2.132M €	217M €	1.139M €	34M €
C07 - Infraestruturas	774M €		824M €	0 €	541M €	0 €
C08 - Florestas	606M €		622M €	0 €	310M €	0 €
C09 - Gestão Hídrica	236M €		240M €	0 €	98M €	0 €
C10 - Mar	384M €		369M €	0 €	275M €	0 €
C11 - Descarbonização e Indústria	737M €		705M €	0 €	468M €	0 €
C12 - Bioeconomia	175M €		173M €	0 €	78M €	0 €
C13 - Eficiência Energética em Edifícios	622M €		434M €	0 €	213M €	0 €
C14 - Hidrogénio e Renováveis	396M €		403M €	0 €	200M €	0 €
C15 - Mobilidade Sustentável	919M €		909M €	0 €	298M €	0 €
C16 - Empresas 4.0	838M €		764M €	0 €	362M €	0 €
C17 - Qual. e Sustent. Finanças Públicas	406M €		406M €	0 €	236M €	0 €
C18 - Justiça Econ. e Amb. Empresarial	283M €		283M €	0 €	230M €	0 €
C19 - Administração Pública Digital	700M €		698M €	0 €	362M €	0 €
C20 - Escola Digital	557M €		552M €	0 €	393M €	0 €
C21 - REPowerEU	1.136M €		701M €	0 €	193M €	0 €

● Pago a beneficiários diretos e finais ● Em trânsito em beneficiários intermediários

22-04-2026

RECUPERAR PORTUGAL

RELATÓRIO SEMANAL DE MONITORIZAÇÃO



Detalhe da Implementação Financeira por Tipo de Beneficiário

	Contratação pública	Avisos			Beneficiários Diretos e Finais		
		Concursos Lançados ²	Dotação Avisos	Candidaturas Submetidas	Candidaturas Analisadas	Candidaturas Aprovadas	Aprovado
Famílias	n.a.	1.896M €	385.153	362.777	298.055	472M €	314M €
Instituições da Economia Solidária e Social	n.a.	1.375M €	10.864	10.224	6.854	842M €	410M €
Empresas <small>Empresas (excepto ENESII em Consórcios) ENESII³ em Consórcios com Empresas</small>	n.a.	6.353M €	96.403	85.950	60.548	8.065M € 6.523M € 1.542M €	4.240M € 3.319M € 871M €
Instit. Sistema Científico e Tecnológico	n.a.	823M €	2.053	1.946	1.516	756M €	343M €
Instituições do Ensino Superior	n.a.	887M €	2.552	2.398	1.257	1.006M €	475M €
Escolas	378M €	589M €	1.828	1.777	1.200	991M €	622M €
Autarquias e Áreas Metropolitanas	12M €	1.812M €	8.241	6.792	5.588	4.735M €	1.881M €
Entidades Públicas	2.201M €	3.264M €	3.635	3.310	2.792	4.859M €	2.502M €
Empresas Públicas	1.991M €	1.853M €	556	497	458	2.815M €	1.313M €
	4.582M €	18.961M €	511.285	475.671	378.268	24.541M €	12.099M €

¹ Dotação sujeita a alterações no âmbito da contratação em curso entre a Recuperar Portugal e os Beneficiários Intermediários e Diretos.

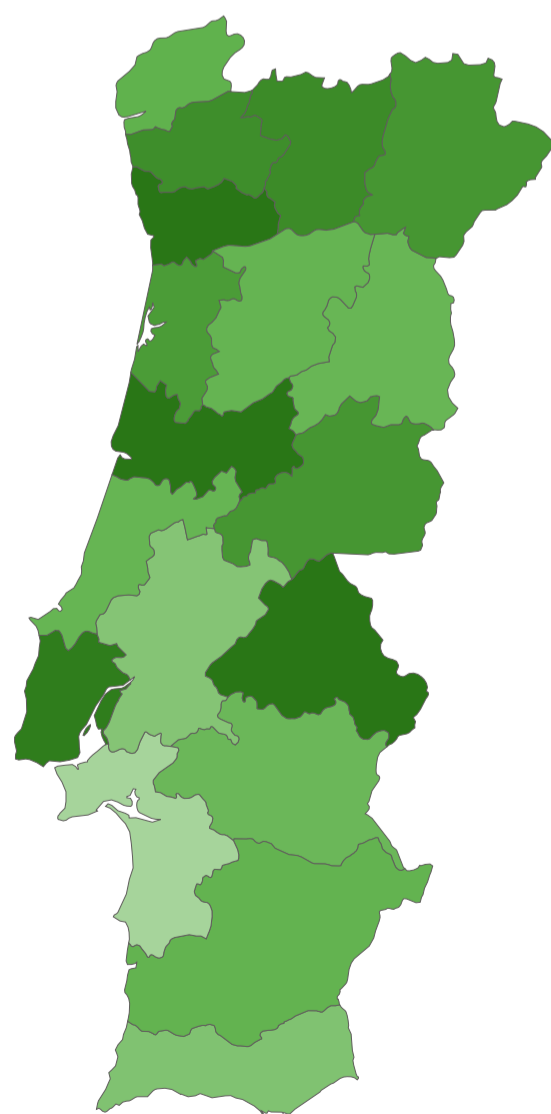

² Procedimentos de Contratação Pública lançados por Beneficiários Diretos.

³ ENESII: Entidades Não Empresariais do Sistema de Investigação e Inovação.



Detalhe da Implementação Financeira por Distrito

Aprovado per capita a Beneficiários Finais e Diretos por Distrito + RA's



1.904 €

1.167 €

4.237 €

Distritos + Regiões Autónomas	Nº Candidaturas Aprovadas	Aprovado	Aprovado per Capita	Pago	Pago per Capita
Aveiro	27.937	1.318.671.033 €	1.882 €	605.772.041 €	864,42 €
Beja	3.960	240.232.620 €	1.664 €	137.878.741 €	954,83 €
Braga	35.174	1.691.612.483 €	1.999 €	764.049.665 €	902,82 €
Bragança	6.949	236.523.053 €	1.926 €	199.569.618 €	1.625,11 €
Castelo Branco	10.034	343.547.837 €	1.930 €	149.597.264 €	840,61 €
Coimbra	19.866	1.023.427.724 €	2.505 €	468.271.509 €	1.146,18 €
Évora	6.207	243.994.697 €	1.601 €	110.561.246 €	725,26 €
Faro	10.639	675.242.429 €	1.445 €	306.918.665 €	656,73 €
Guarda	7.023	232.525.889 €	1.626 €	76.217.045 €	533,08 €
Leiria	19.003	751.004.906 €	1.638 €	382.601.126 €	834,27 €
Lisboa	60.455	4.878.004.107 €	2.144 €	2.341.795.666 €	1.029,19 €
Nacional	10.841	3.832.009.967 €	0 €	2.219.723.685 €	0,00 €
Portalegre	4.401	257.011.612 €	2.450 €	98.246.169 €	936,36 €
Porto	58.522	3.995.795.883 €	2.238 €	1.952.822.029 €	1.093,77 €
Região Autónoma da Madeira	4.015	854.440.638 €	3.408 €	399.911.103 €	1.594,90 €
Região Autónoma dos Açores	13.169	1.001.702.326 €	4.237 €	560.936.513 €	2.372,70 €
Santarém	18.844	600.833.753 €	1.414 €	259.796.139 €	611,32 €
Setúbal	23.091	1.020.474.184 €	1.167 €	454.138.496 €	519,13 €
Viana do Castelo	9.773	388.875.539 €	1.682 €	185.214.760 €	800,87 €
Vila Real	8.588	375.664.399 €	2.023 €	176.810.342 €	952,15 €
Viseu	20.554	578.929.294 €	1.648 €	247.745.015 €	705,24 €
Total	378.268	24.540.524.372 €	2.373 €	12.098.576.838 €	1.168,96 €