

29-04-2026

RECUPERAR PORTUGAL

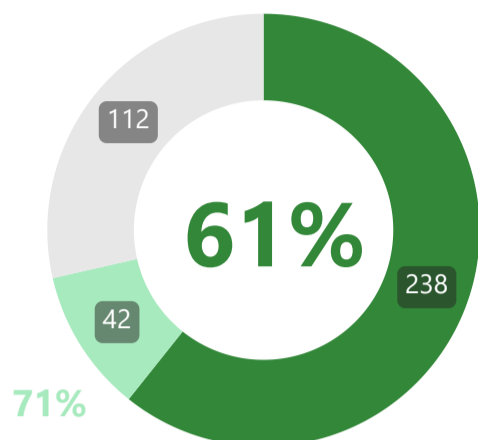
RELATÓRIO SEMANAL DE MONITORIZAÇÃO



Execução do PRR



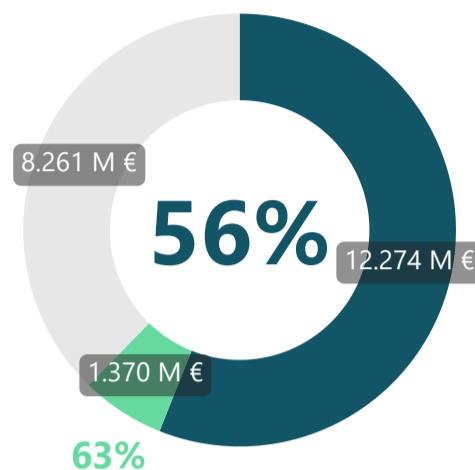
Implementação Financeira do PRR



Marcos e Metas Cumpridos

Marcos e Metas Totais: 392

● Com Decisão da CE ● Em Avaliação na CE ● Em Fase de Apresentação à CE



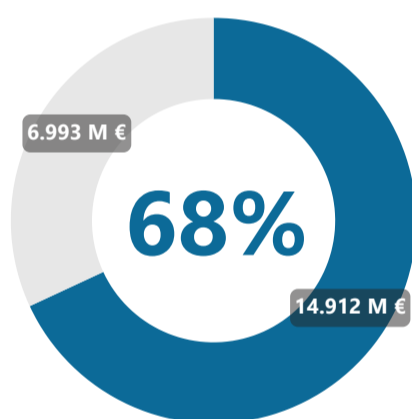
Pagamentos a Beneficiários

Dotação Total: 21.905 M €

● Pago a beneficiários diretos e finais ● Em trânsito em beneficiários intermediários



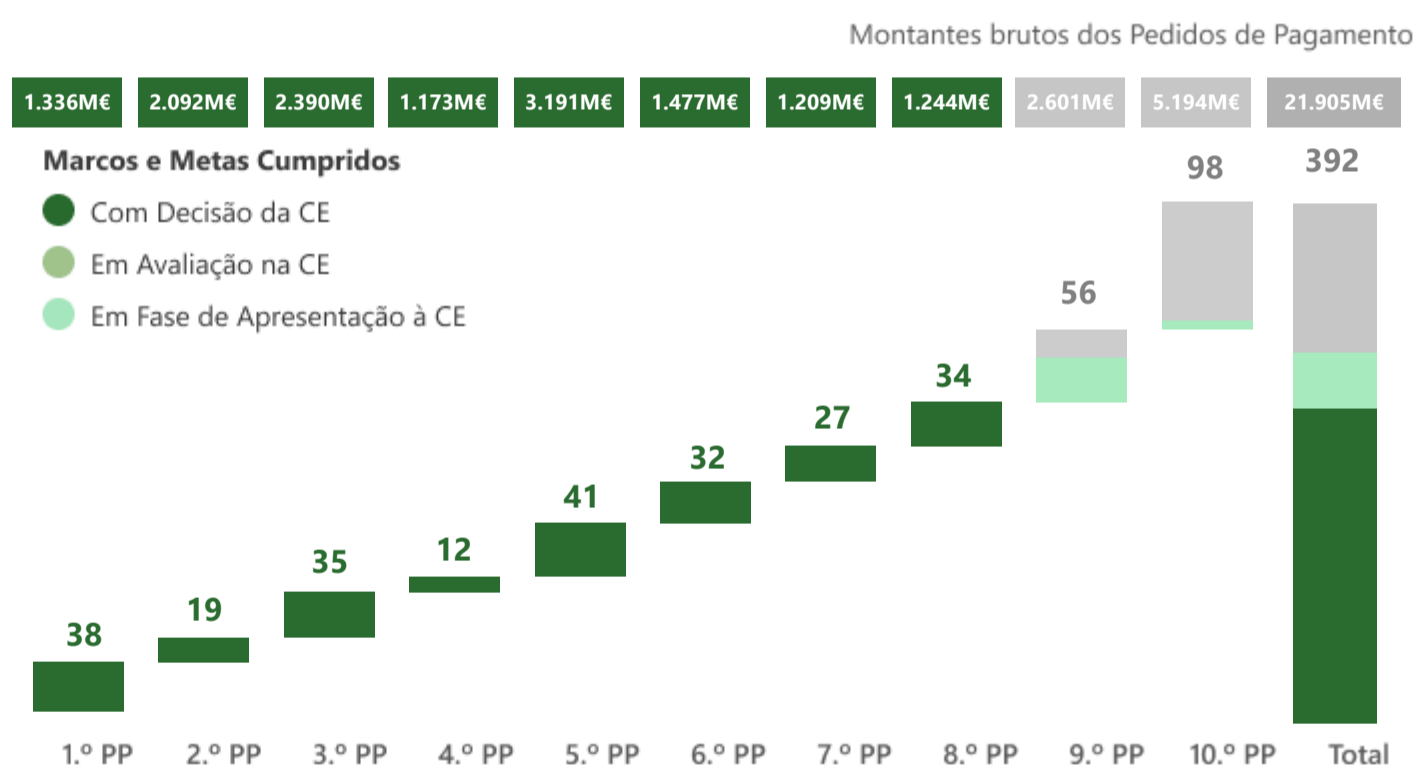
Pedidos de Pagamento (Marcos e Metas)



Recebido da União Europeia

Dotação Total: 21.905 M €

● Recebido ● Em pagamento ● Em Avaliação na CE



Evolução Semanal dos Indicadores PRR

MM Completos (Decisão CE)

61%

Nº de Marcos e Metas Completos 238 / 392

MM Completos e em Avaliação em CE

61%

Nº de Marcos e Metas Completos 238 / 392
Nº de Marcos e Metas em Avaliação 0 / 392

MM Completos, em Avaliação e para Apresentação à CE

71%

Nº de Marcos e Metas Completos 238 / 392
Nº de Marcos e Metas em Avaliação 0 / 392
Nº de Marcos e Metas em Apresentação 42 / 392

Varição Semanal Montante Pago a BD/BlS

▲ 101M €

▲ 0,74%

Montante Pago BD/BlS 13.644 M €

Varição Semanal Montante Pago a BD/BFs

▲ 176M €

▲ 1,45%

Montante Pago BD/BFs 12.274 M €

29-04-2026

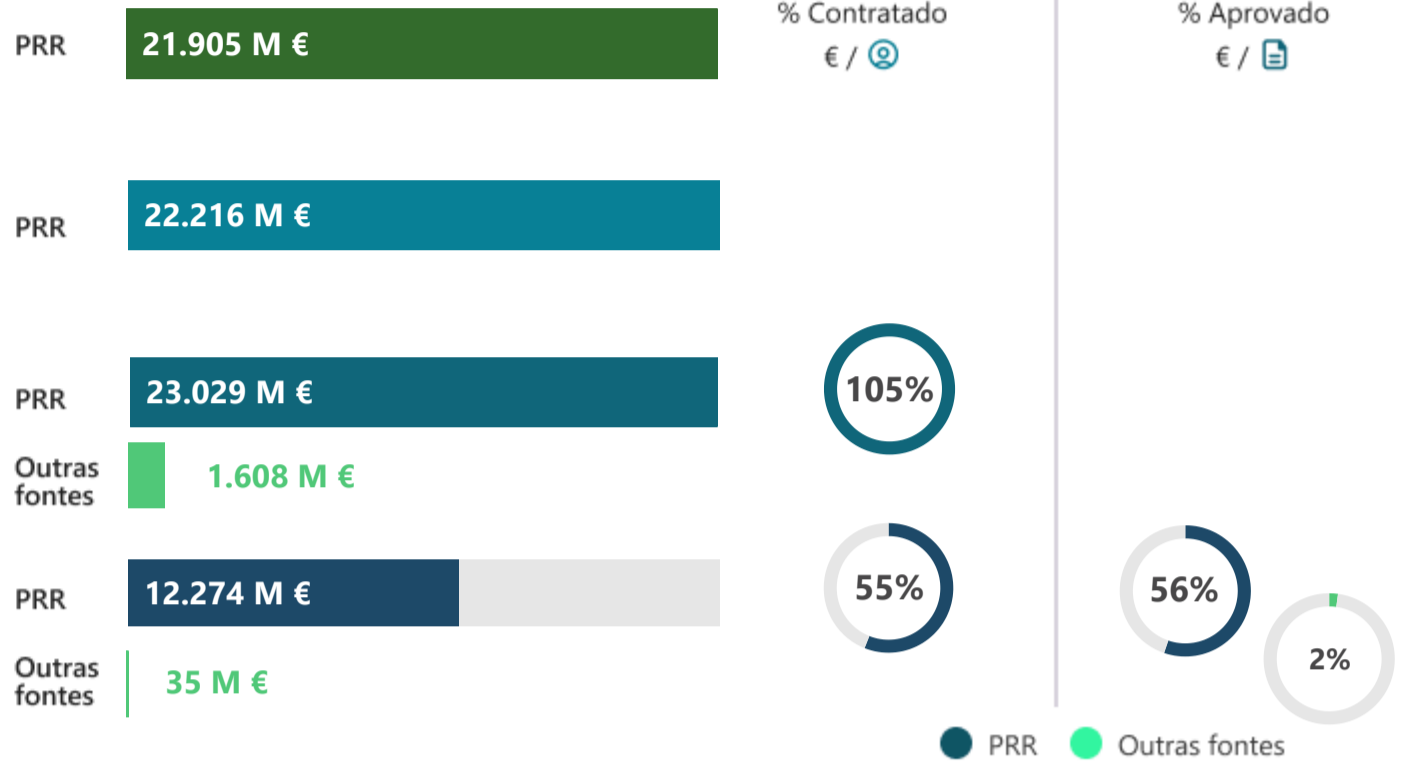
RECUPERAR PORTUGAL

RELATÓRIO SEMANAL DE MONITORIZAÇÃO



Implementação Financeira do PRR

- Dotação do PRR**
Contratada com a Comissão Europeia
- Contratação com a Recuperar Portugal**
Entre a Estrutura de Missão "Recuperar Portugal" e as entidades responsáveis pelos investimentos do PRR, os beneficiários diretos e intermediários
- Aprovações dos Projetos**
Pagamentos de beneficiários diretos ou beneficiários finais selecionados
- Pagamentos a Beneficiários**
Pagamentos aos beneficiários diretos ou beneficiários finais selecionados



Investimentos com financiamento exclusivo de outras fontes

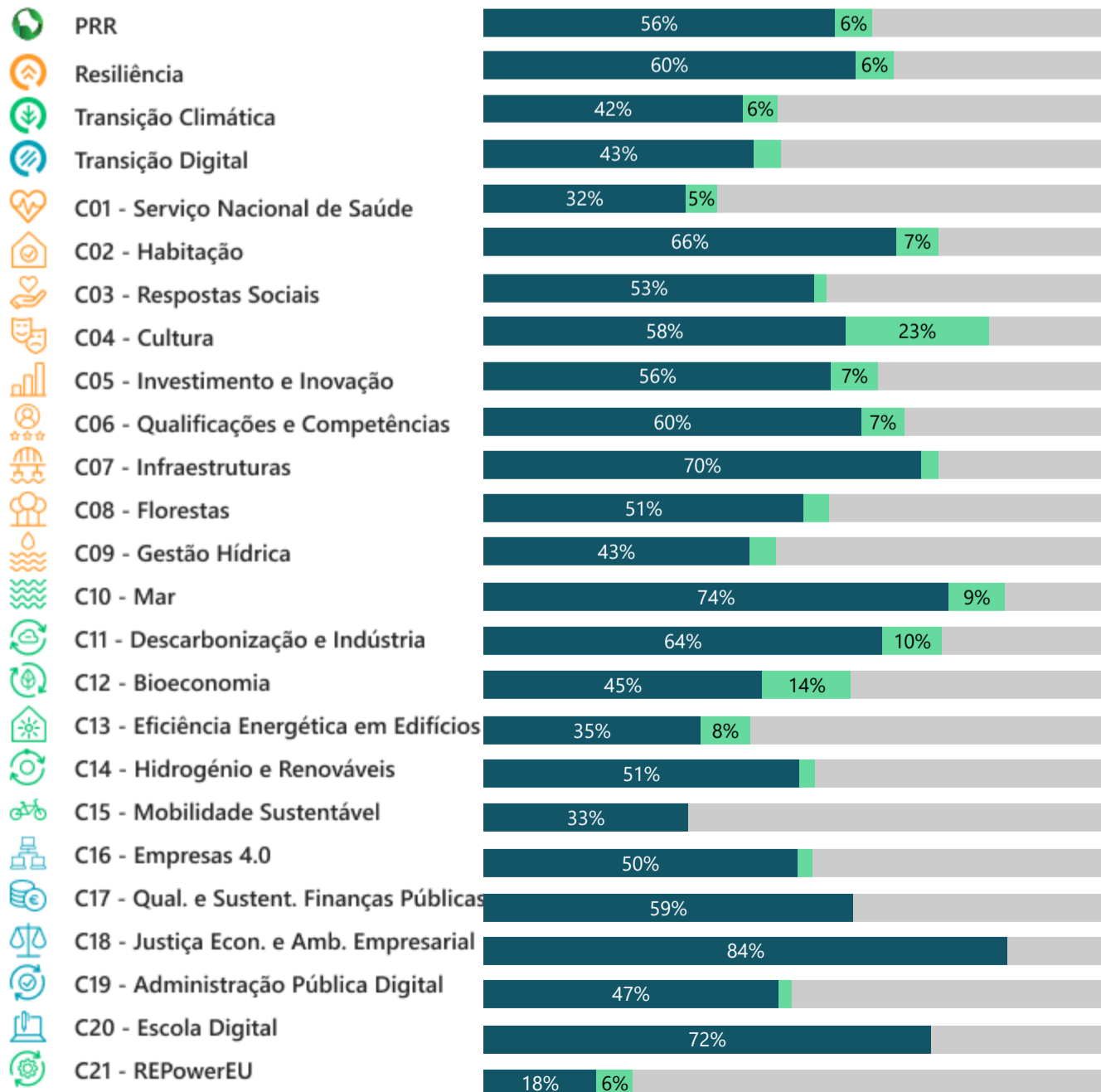
C09-i100 - Aproveitamento hidráulico de fins múltiplos do Crato

Estado	Valor (M €)
Contratado	222
Aprovado	222
Pago	53

Implementação Financeira por Dimensão Estruturante e Componente

DIMENSÕES

COMPONENTES



	Contratado		Aprovado		Pago	
	PRR	Outras fontes	PRR	Outras fontes	PRR	Outras fontes
PRR	21.905 M €	0	23.029 M €	1.608 M €	12.274 M €	35 M €
Resiliência	14.248 M €	0	14.871 M €	1.608 M €	8.446 M €	35 M €
Transição Climática	5.197 M €	0	4.573 M €	0	2.157 M €	0
Transição Digital	3.858 M €	0	3.584 M €	0	1.671 M €	0
C01 - Serviço Nacional de Saúde	2.078 M €	0	2.369 M €	0	672 M €	0
C02 - Habitação	2.926 M €	0	2.606 M €	1.391 M €	1.932 M €	0
C03 - Respostas Sociais	1.092 M €	0	1.073 M €	0	578 M €	0
C04 - Cultura	330 M €	0	329 M €	0	192 M €	0
C05 - Investimento e Inovação	6.080 M €	0	6.317 M €	0	3.385 M €	0
C06 - Qualificações e Competências	1.955 M €	0	2.131 M €	217 M €	1.147 M €	35 M €
C07 - Infraestruturas	774 M €	0	824 M €	0	542 M €	0
C08 - Florestas	606 M €	0	621 M €	0	311 M €	0
C09 - Gestão Hídrica	236 M €	0	240 M €	0	101 M €	0
C10 - Mar	369 M €	0	372 M €	0	275 M €	0
C11 - Descarbonização e Indústria	737 M €	0	707 M €	0	471 M €	0
C12 - Bioeconomia	175 M €	0	173 M €	0	78 M €	0
C13 - Eficiência Energética em Edifícios	622 M €	0	444 M €	0	216 M €	0
C14 - Hidrogénio e Renováveis	396 M €	0	406 M €	0	200 M €	0
C15 - Mobilidade Sustentável	919 M €	0	909 M €	0	301 M €	0
C16 - Empresas 4.0	838 M €	0	808 M €	0	421 M €	0
C17 - Qual. e Sustent. Finanças Públicas	406 M €	0	406 M €	0	240 M €	0
C18 - Justiça Econ. e Amb. Empresarial	283 M €	0	283 M €	0	237 M €	0
C19 - Administração Pública Digital	787 M €	0	759 M €	0	372 M €	0
C20 - Escola Digital	557 M €	0	552 M €	0	399 M €	0
C21 - REPowerEU	1.136 M €	0	701 M €	0	205 M €	0

● Pago a beneficiários diretos e finais ● Em trânsito em beneficiários intermediários

29-04-2026

RECUPERAR PORTUGAL

RELATÓRIO SEMANAL DE MONITORIZAÇÃO



Detalhe da Implementação Financeira por Tipo de Beneficiário

	Contratação pública	Avisos			Beneficiários Diretos e Finais		
		Concursos Lançados ²	Dotação Avisos	Candidaturas Submetidas	Candidaturas Analisadas	Candidaturas Aprovadas	Aprovado
Famílias	n.a.	1.896 M €	385.156	363.099	298.369	475 M €	314 M €
Instituições da Economia Solidária e Social	n.a.	1.375 M €	10.864	10.223	6.823	840 M €	414 M €
Empresas <small>Empresas (excepto ENESII em Consórcios) ENESII³ em Consórcios com Empresas</small>	n.a.	6.399 M €	96.412	86.141	60.535	8.084 M € 6.842 M € 1.242 M €	4.260 M € 3.508 M € 703 M €
Instit. Sistema Científico e Tecnológico	n.a.	823 M €	2.045	1.938	1.508	750 M €	343 M €
Instituições do Ensino Superior	n.a.	887 M €	2.552	2.398	1.257	1.006 M €	475 M €
Escolas	380 M €	589 M €	1.828	1.777	1.200	992 M €	628 M €
Autarquias e Áreas Metropolitanas	12 M €	1.812 M €	8.270	6.822	5.618	4.735 M €	1.932 M €
Entidades Públicas	2.202 M €	3.259 M €	3.635	3.315	2.793	4.965 M €	2.590 M €
Empresas Públicas	2.001 M €	1.839 M €	556	497	451	2.789 M €	1.318 M €
	4.594 M €	18.989 M €	511.318	476.210	378.554	24.637 M €	12.274 M €

¹ Dotação sujeita a alterações no âmbito da contratação em curso entre a Recuperar Portugal e os Beneficiários Intermediários e Diretos.

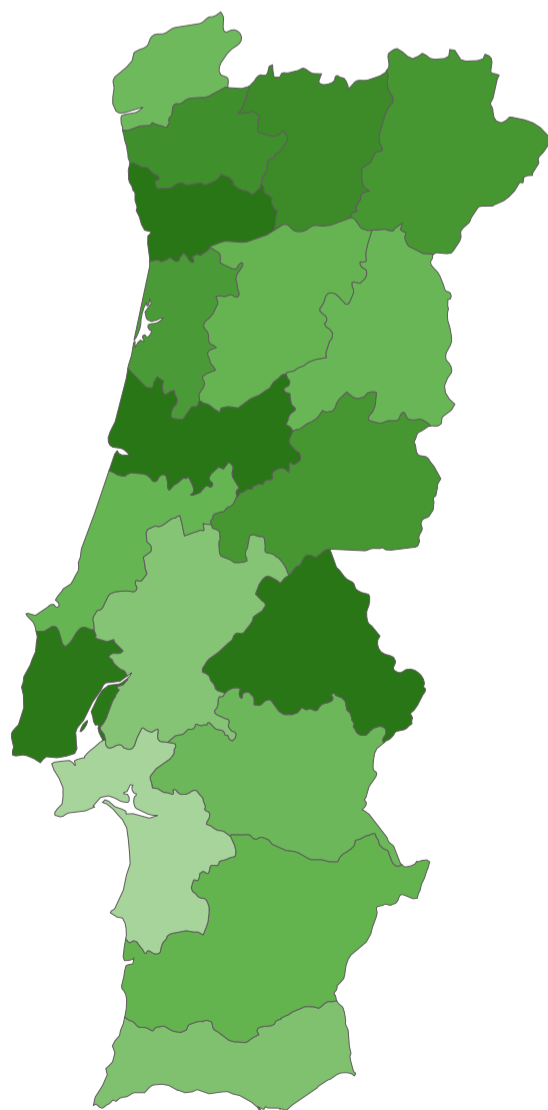

² Procedimentos de Contratação Pública lançados por Beneficiários Diretos.

³ ENESII: Entidades Não Empresariais do Sistema de Investigação e Inovação.



Detalhe da Implementação Financeira por Distrito

Aprovado per capita a Beneficiários Finais e Diretos por Distrito + RA's



1.906 €

1.167 €

4.273 €

Distritos + Regiões Autónomas	Nº Candidaturas Aprovadas	Aprovado	Aprovado per Capita	Pago	Pago per Capita
Aveiro	27.924	1.321.236.919 €	1.885 €	616.760.681 €	880,10 €
Beja	3.962	240.546.931 €	1.666 €	139.415.360 €	965,47 €
Braga	35.165	1.683.810.293 €	1.990 €	772.693.868 €	913,03 €
Bragança	6.950	236.673.638 €	1.927 €	200.497.248 €	1.632,66 €
Castelo Branco	10.031	343.189.014 €	1.928 €	150.711.791 €	846,88 €
Coimbra	19.863	1.024.903.969 €	2.509 €	469.418.458 €	1.148,98 €
Évora	6.208	244.117.251 €	1.601 €	111.565.105 €	731,84 €
Faro	10.643	676.908.881 €	1.448 €	310.725.452 €	664,88 €
Guarda	7.025	232.672.157 €	1.627 €	78.100.881 €	546,26 €
Leiria	19.003	750.963.351 €	1.637 €	384.319.291 €	838,02 €
Lisboa	60.456	4.973.003.730 €	2.186 €	2.409.994.669 €	1.059,16 €
Nacional	10.840	3.845.640.730 €	0 €	2.237.676.114 €	0,00 €
Portalegre	4.401	255.538.912 €	2.435 €	99.262.973 €	946,06 €
Porto	58.483	3.998.879.442 €	2.240 €	1.985.658.834 €	1.112,16 €
Região Autónoma da Madeira	4.016	854.450.838 €	3.408 €	404.296.741 €	1.612,39 €
Região Autónoma dos Açores	13.514	1.010.217.421 €	4.273 €	562.998.689 €	2.381,42 €
Santarém	18.851	601.088.889 €	1.414 €	262.695.322 €	618,15 €
Setúbal	23.093	1.020.758.346 €	1.167 €	459.325.677 €	525,06 €
Viana do Castelo	9.769	366.215.708 €	1.584 €	189.851.126 €	820,92 €
Vila Real	8.585	375.693.977 €	2.023 €	177.718.764 €	957,05 €
Viseu	20.559	580.217.076 €	1.652 €	250.588.160 €	713,33 €
Total	378.554	24.636.727.473 €	2.382 €	12.274.275.203 €	1.185,95 €