

06-05-2026

# RECUPERAR PORTUGAL

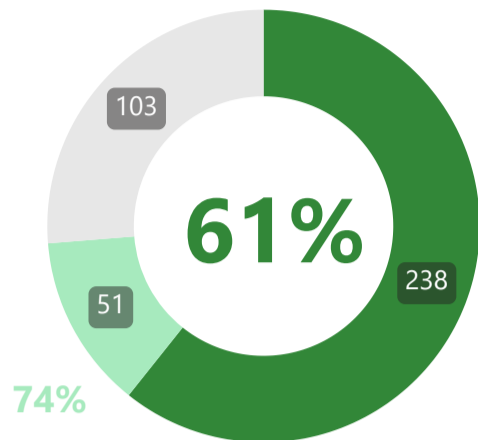
RELATÓRIO SEMANAL DE MONITORIZAÇÃO



Execução do PRR



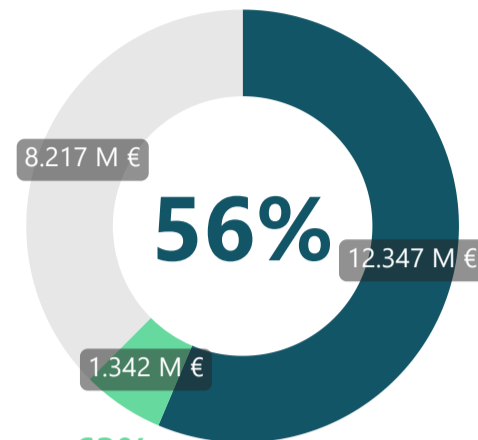
Implementação Financeira do PRR



## Marcos e Metas Cumpridos

Marcos e Metas Totais: 392

● Com Decisão da CE ● Em Avaliação na CE ● Em Fase de Apresentação à CE



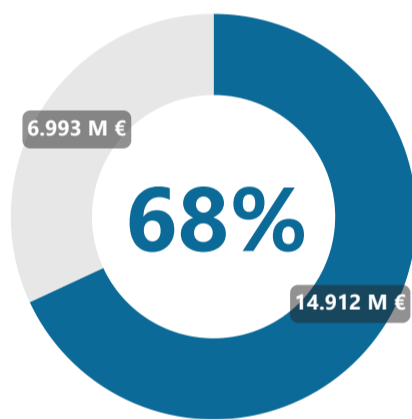
## Pagamentos a Beneficiários

Dotação Total: 21.905 M €

● Pago a beneficiários diretos e finais ● Em trânsito em beneficiários intermediários



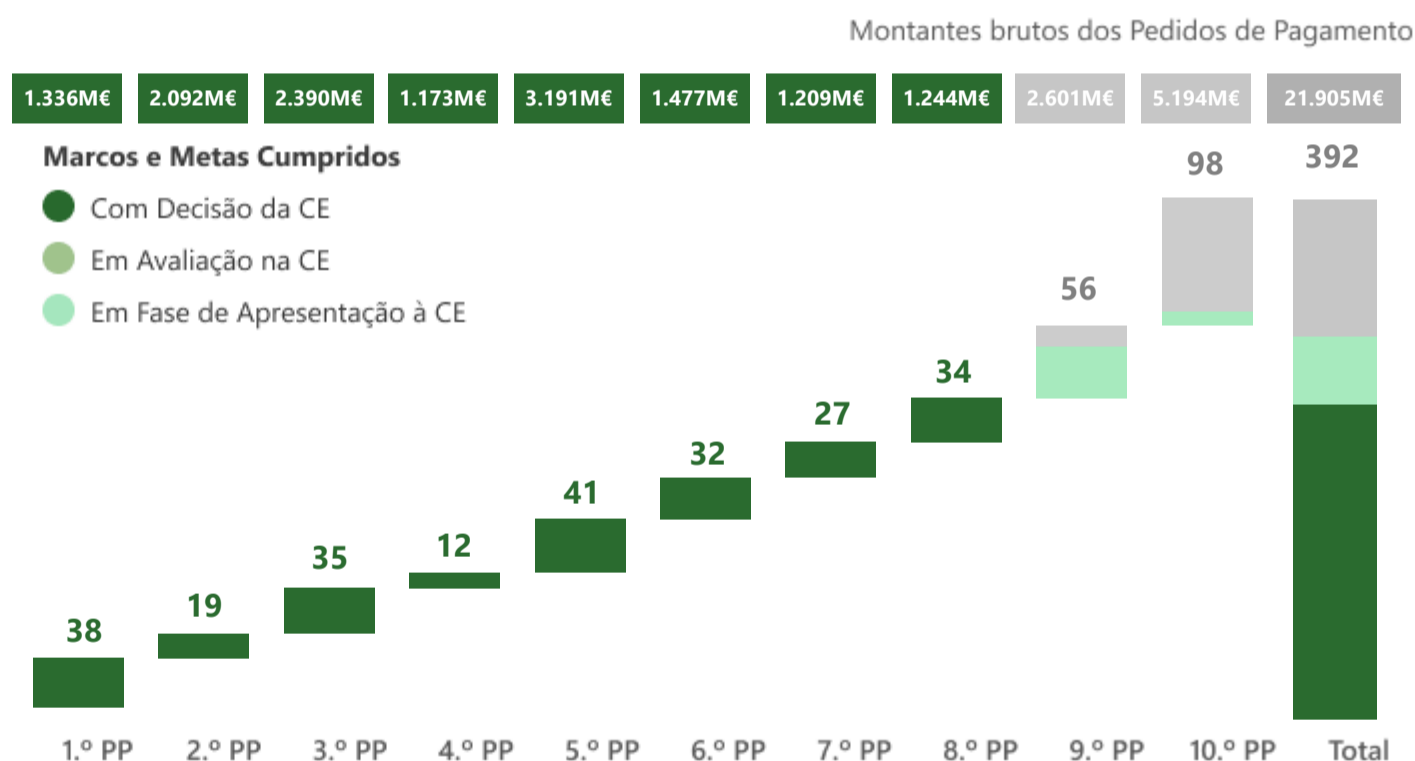
## Pedidos de Pagamento (Marcos e Metas)



## Recebido da União Europeia

Dotação Total: 21.905 M €

● Recebido ● Em pagamento ● Em Avaliação na CE



## Evolução Semanal dos Indicadores PRR

MM Completos (Decisão CE)

61%

Nº de Marcos e Metas Completos 238 / 392

MM Completos e em Avaliação em CE

61%

Nº de Marcos e Metas Completos 238 / 392

Nº de Marcos e Metas em Avaliação 0 / 392

MM Completos, em Avaliação e para Apresentação à CE

74%

Nº de Marcos e Metas Completos 238 / 392

Nº de Marcos e Metas em Avaliação 0 / 392

Nº de Marcos e Metas em Apresentação 51 / 392

Varição Semanal Montante Pago a BD/BlS

▲ 54M €

▲ 0,40%

Montante Pago BD/BlS 13.689 M €

Varição Semanal Montante Pago a BD/BFs

▲ 73M €

▲ 0,59%

Montante Pago BD/BFs 12.347 M €

06-05-2026

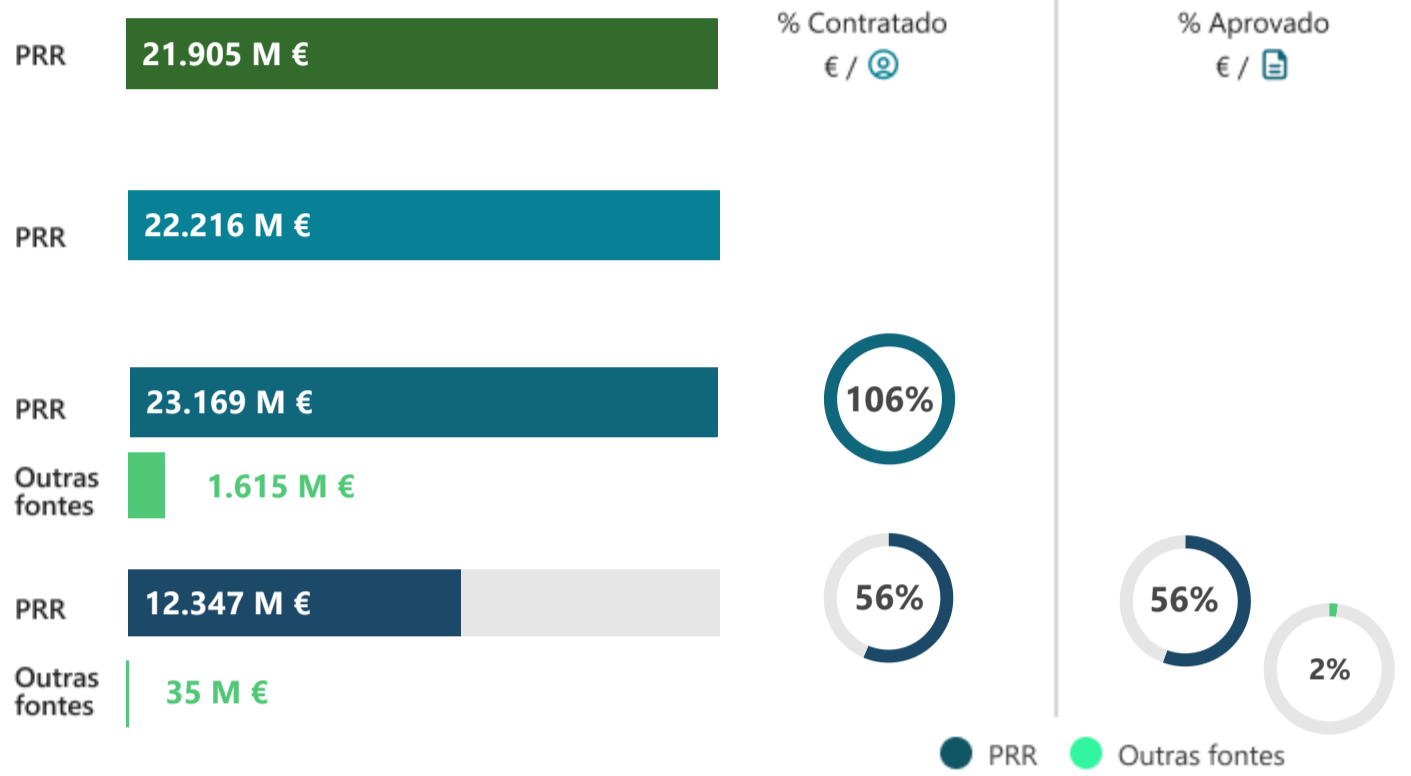
# RECUPERAR PORTUGAL

## RELATÓRIO SEMANAL DE MONITORIZAÇÃO



### Implementação Financeira do PRR

- Dotação do PRR**  
Contratada com a Comissão Europeia
- Contratação com a Recuperar Portugal**  
Entre a Estrutura de Missão "Recuperar Portugal" e as entidades responsáveis pelos investimentos do PRR, os beneficiários diretos e intermediários
- Aprovações dos Projetos**  
Pagamentos de beneficiários diretos ou beneficiários finais selecionados
- Pagamentos a Beneficiários**  
Pagamentos aos beneficiários diretos ou beneficiários finais selecionados



### Investimentos com financiamento exclusivo de outras fontes

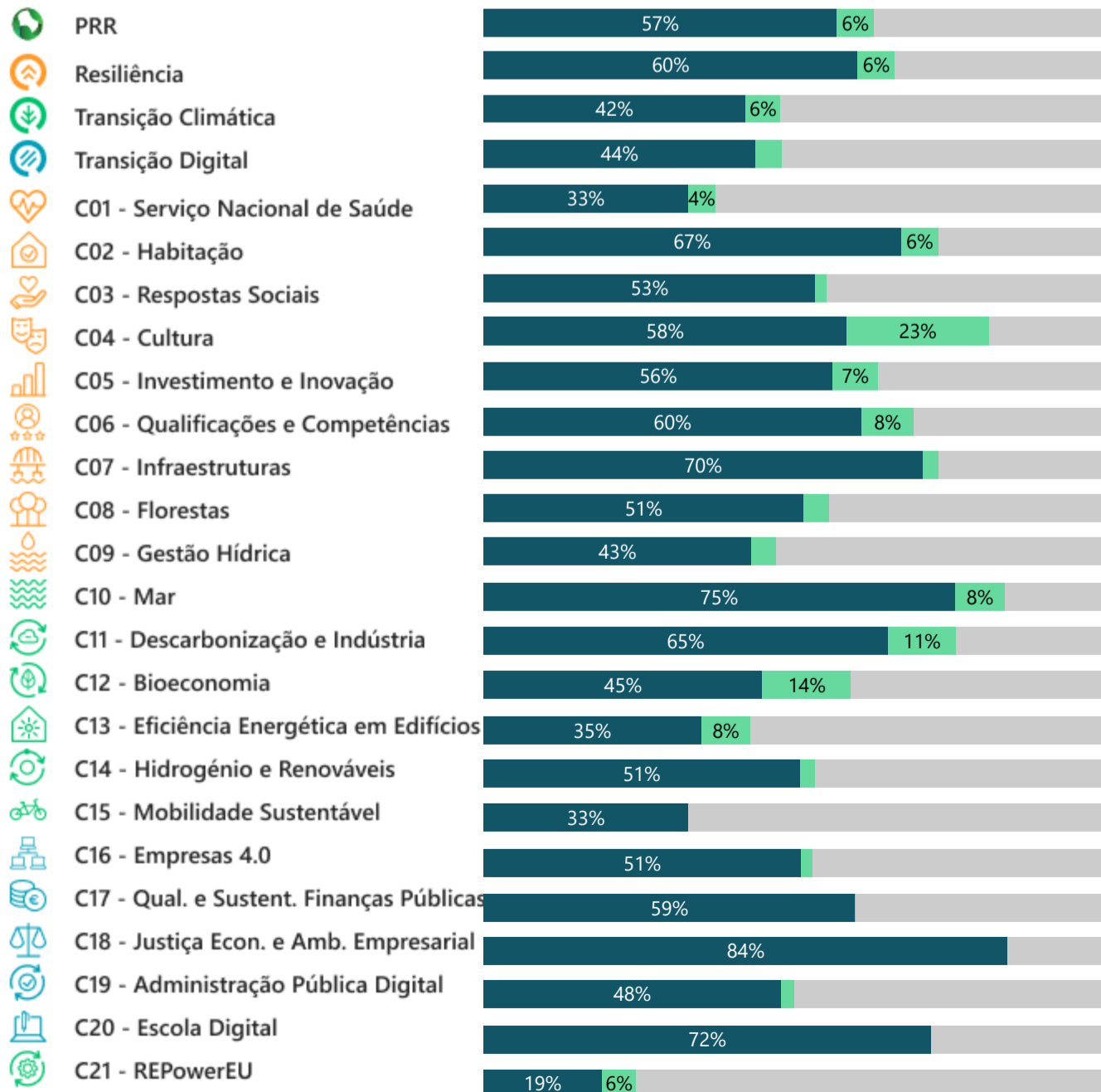
C09-i100 - Aproveitamento hidráulico de fins múltiplos do Crato

Estado	Valor (M €)
Contratado	222
Aprovado	222
Pago	53

### Implementação Financeira por Dimensão Estruturante e Componente

DIMENSÕES

COMPONENTES



	Contratado		Aprovado		Pago	
	PRR	Outras fontes	PRR	Outras fontes	PRR	Outras fontes
PRR	21.905 M €	0	23.169 M €	1.615 M €	12.347 M €	35 M €
Resiliência	14.238 M €	0	14.876 M €	1.615 M €	8.491 M €	35 M €
Transição Climática	5.197 M €	0	4.575 M €	0	2.178 M €	0
Transição Digital	3.853 M €	0	3.718 M €	0	1.678 M €	0
C01 - Serviço Nacional de Saúde	2.067 M €	0	2.373 M €	0	677 M €	0
C02 - Habitação	2.926 M €	1.391 M €	2.606 M €	1.391 M €	1.954 M €	0
C03 - Respostas Sociais	1.092 M €	0	1.074 M €	0	580 M €	0
C04 - Cultura	330 M €	0	329 M €	0	192 M €	0
C05 - Investimento e Inovação	6.080 M €	0	6.450 M €	0	3.398 M €	0
C06 - Qualificações e Competências	1.955 M €	224 M €	2.131 M €	224 M €	1.148 M €	35 M €
C07 - Infraestruturas	774 M €	0	824 M €	0	544 M €	0
C08 - Florestas	606 M €	0	621 M €	0	311 M €	0
C09 - Gestão Hídrica	236 M €	0	240 M €	0	101 M €	0
C10 - Mar	369 M €	0	372 M €	0	279 M €	0
C11 - Descarbonização e Indústria	737 M €	0	707 M €	0	477 M €	0
C12 - Bioeconomia	175 M €	0	173 M €	0	78 M €	0
C13 - Eficiência Energética em Edifícios	622 M €	0	444 M €	0	217 M €	0
C14 - Hidrogénio e Renováveis	396 M €	0	408 M €	0	201 M €	0
C15 - Mobilidade Sustentável	919 M €	0	909 M €	0	301 M €	0
C16 - Empresas 4.0	838 M €	0	809 M €	0	426 M €	0
C17 - Qual. e Sustent. Finanças Públicas	406 M €	0	406 M €	0	242 M €	0
C18 - Justiça Econ. e Amb. Empresarial	283 M €	0	283 M €	0	237 M €	0
C19 - Administração Pública Digital	783 M €	0	759 M €	0	373 M €	0
C20 - Escola Digital	557 M €	0	552 M €	0	399 M €	0
C21 - REPowerEU	1.136 M €	0	701 M €	0	215 M €	0

● Pago a beneficiários diretos e finais ● Em trânsito em beneficiários intermediários

06-05-2026

# RECUPERAR PORTUGAL

## RELATÓRIO SEMANAL DE MONITORIZAÇÃO



### Detalhe da Implementação Financeira por Tipo de Beneficiário

	Contratação pública	Avisos			Beneficiários Diretos e Finais		
		Concursos Lançados <sup>2</sup>	Dotação Avisos	Candidaturas Submetidas	Candidaturas Analisadas	Candidaturas Aprovadas	Aprovado
Famílias	n.a.	1.896 M €	387.087	364.913	299.860	477 M €	316 M €
Instituições da Economia Solidária e Social	n.a.	1.374 M €	10.875	10.244	6.837	844 M €	417 M €
Empresas <small>Empresas (excepto ENESII em Consórcios) ENESII<sup>3</sup> em Consórcios com Empresas</small>	n.a.	6.398 M €	96.965	87.224	61.569	8.219 M € 6.986 M € 1.233 M €	4.294 M € 3.539 M € 704 M €
Instit. Sistema Científico e Tecnológico	n.a.	823 M €	2.049	1.942	1.511	751 M €	343 M €
Instituições do Ensino Superior	n.a.	887 M €	2.552	2.398	1.257	1.006 M €	493 M €
Escolas	383 M €	589 M €	1.828	1.778	1.200	992 M €	628 M €
Autarquias e Áreas Metropolitanas	12 M €	1.812 M €	8.270	6.825	5.622	4.743 M €	1.939 M €
Entidades Públicas	2.266 M €	3.258 M €	3.635	3.316	2.789	4.964 M €	2.597 M €
Empresas Públicas	2.024 M €	1.838 M €	556	497	450	2.789 M €	1.321 M €
	<b>4.684 M €</b>	<b>18.985 M €</b>	<b>513.817</b>	<b>479.137</b>	<b>381.095</b>	<b>24.785 M €</b>	<b>12.347 M €</b>

<sup>1</sup> Dotação sujeita a alterações no âmbito da contratação em curso entre a Recuperar Portugal e os Beneficiários Intermediários e Diretos.

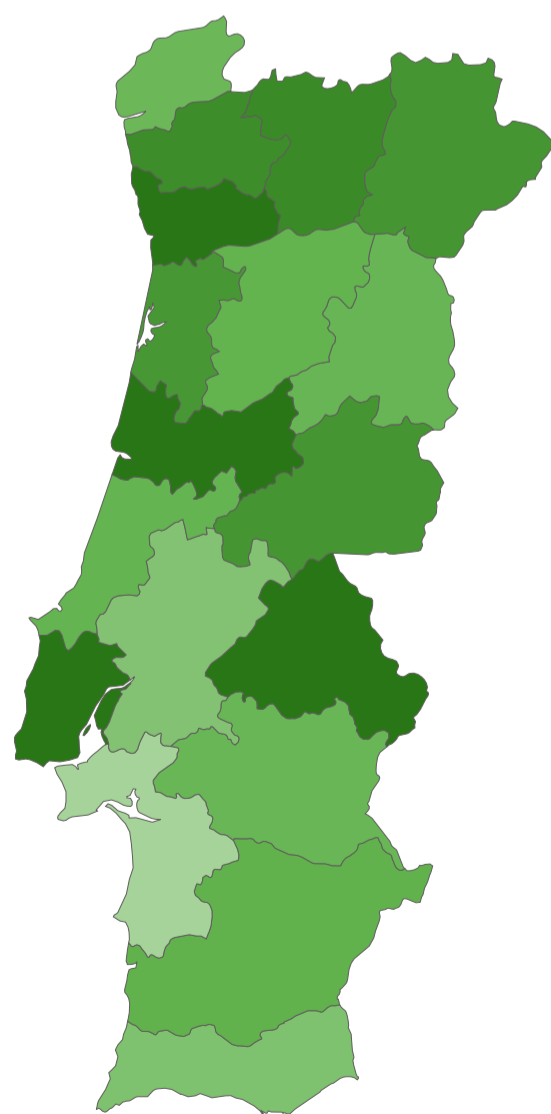

<sup>2</sup> Procedimentos de Contratação Pública lançados por Beneficiários Diretos.

<sup>3</sup> ENESII: Entidades Não Empresariais do Sistema de Investigação e Inovação.



### Detalhe da Implementação Financeira por Distrito

#### Aprovado per capita a Beneficiários Finais e Diretos por Distrito + RA's



1.924 €

1.176 €

4.285 €

Distritos + Regiões Autónomas	Nº Candidaturas Aprovadas	Aprovado	Aprovado per Capita	Pago	Pago per Capita
Aveiro	27.988	1.341.768.534 €	1.915 €	623.646.139 €	889,92 €
Beja	3.966	242.155.265 €	1.677 €	139.418.112 €	965,49 €
Braga	35.289	1.698.565.197 €	2.007 €	775.485.045 €	916,33 €
Bragança	6.967	237.453.452 €	1.934 €	201.917.324 €	1.644,22 €
Castelo Branco	10.044	344.344.628 €	1.935 €	152.071.586 €	854,52 €
Coimbra	19.894	1.029.906.255 €	2.521 €	475.757.024 €	1.164,50 €
Évora	6.228	247.388.205 €	1.623 €	111.734.587 €	732,95 €
Faro	10.674	682.817.081 €	1.461 €	313.219.928 €	670,21 €
Guarda	7.033	233.313.652 €	1.632 €	78.837.406 €	551,41 €
Leiria	19.067	758.010.530 €	1.653 €	390.136.276 €	850,70 €
Lisboa	60.793	5.006.206.024 €	2.200 €	2.420.043.628 €	1.063,58 €
Nacional	12.082	3.846.451.274 €	0 €	2.240.075.880 €	0,00 €
Portalegre	4.412	257.212.564 €	2.451 €	99.563.212 €	948,92 €
Porto	58.739	4.022.520.732 €	2.253 €	1.999.577.510 €	1.119,96 €
Região Autónoma da Madeira	4.028	854.471.338 €	3.408 €	406.231.846 €	1.620,11 €
Região Autónoma dos Açores	13.694	1.012.938.760 €	4.285 €	570.544.805 €	2.413,34 €
Santarém	18.874	609.386.085 €	1.434 €	263.677.379 €	620,46 €
Setúbal	23.146	1.028.905.302 €	1.176 €	463.134.787 €	529,41 €
Viana do Castelo	9.797	369.890.534 €	1.599 €	192.025.701 €	830,32 €
Vila Real	8.596	376.631.330 €	2.028 €	178.652.829 €	962,08 €
Viseu	20.578	584.570.490 €	1.664 €	251.292.345 €	715,34 €
<b>Total</b>	<b>381.095</b>	<b>24.784.907.232 €</b>	<b>2.396 €</b>	<b>12.347.043.349 €</b>	<b>1.192,98 €</b>