

13-05-2026

# RECUPERAR PORTUGAL

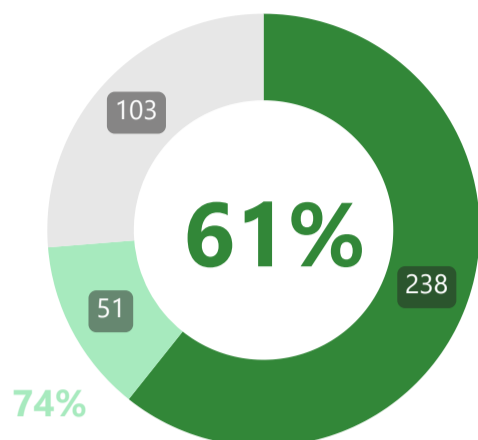
RELATÓRIO SEMANAL DE MONITORIZAÇÃO



Execução do PRR



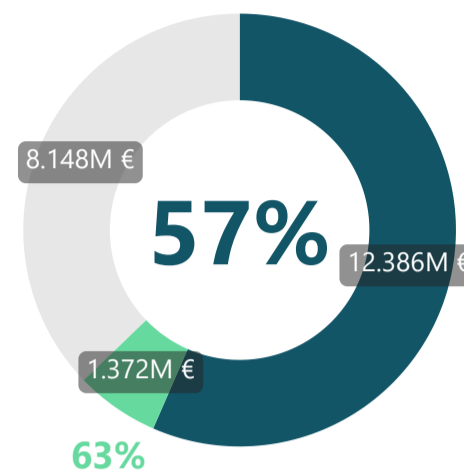
Implementação Financeira do PRR



## Marcos e Metas Cumpridos

Marcos e Metas Totais: 392

● Com Decisão da CE ● Em Avaliação na CE ● Em Fase de Apresentação à CE



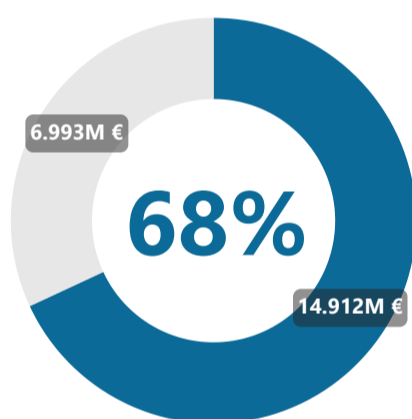
## Pagamentos a Beneficiários

Dotação Total: 21.905M €

● Pago a beneficiários diretos e finais ● Em trânsito em beneficiários intermediários



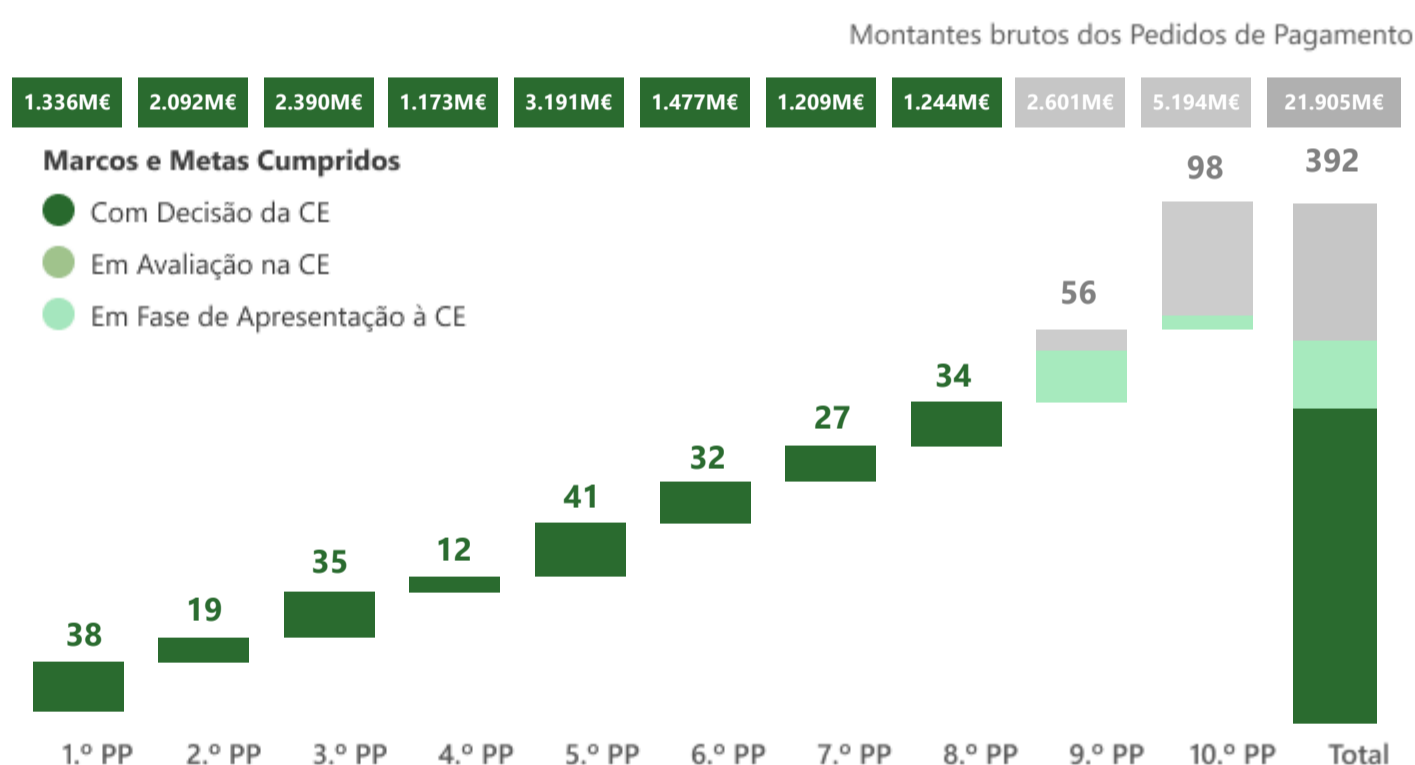
## Pedidos de Pagamento (Marcos e Metas)



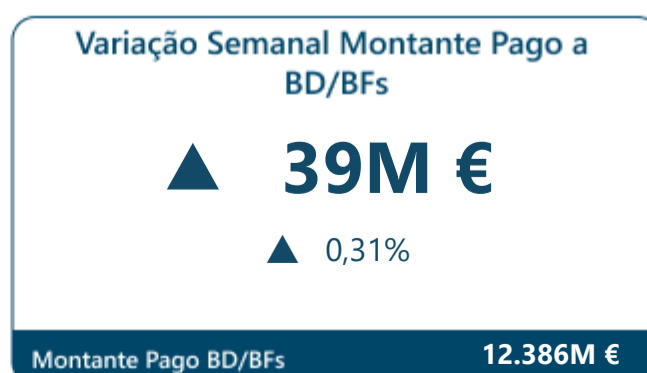
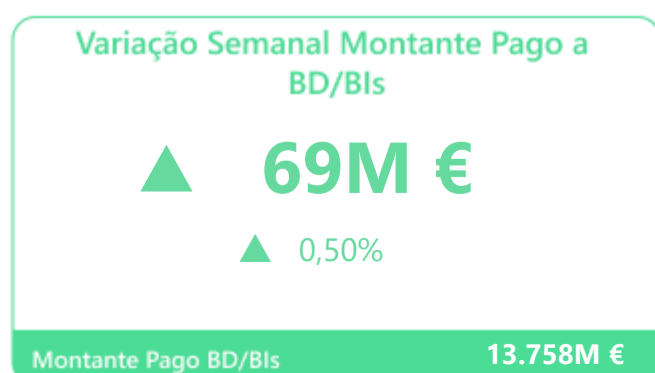
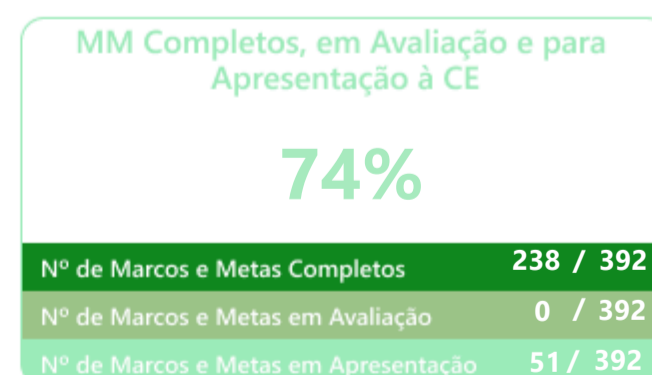
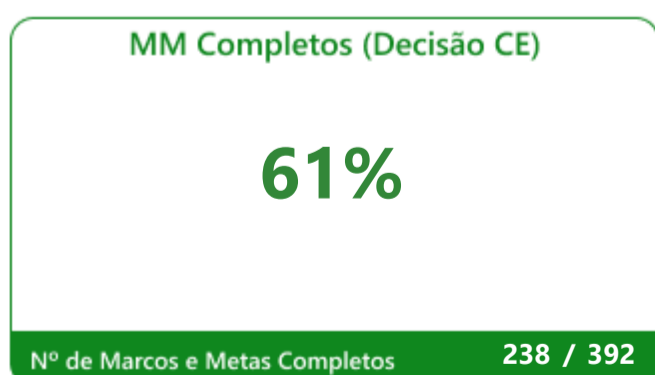
## Recebido da União Europeia

Dotação Total: 21.905M €

● Recebido ● Em pagamento ● Em Avaliação na CE



## Evolução Semanal dos Indicadores PRR



13-05-2026

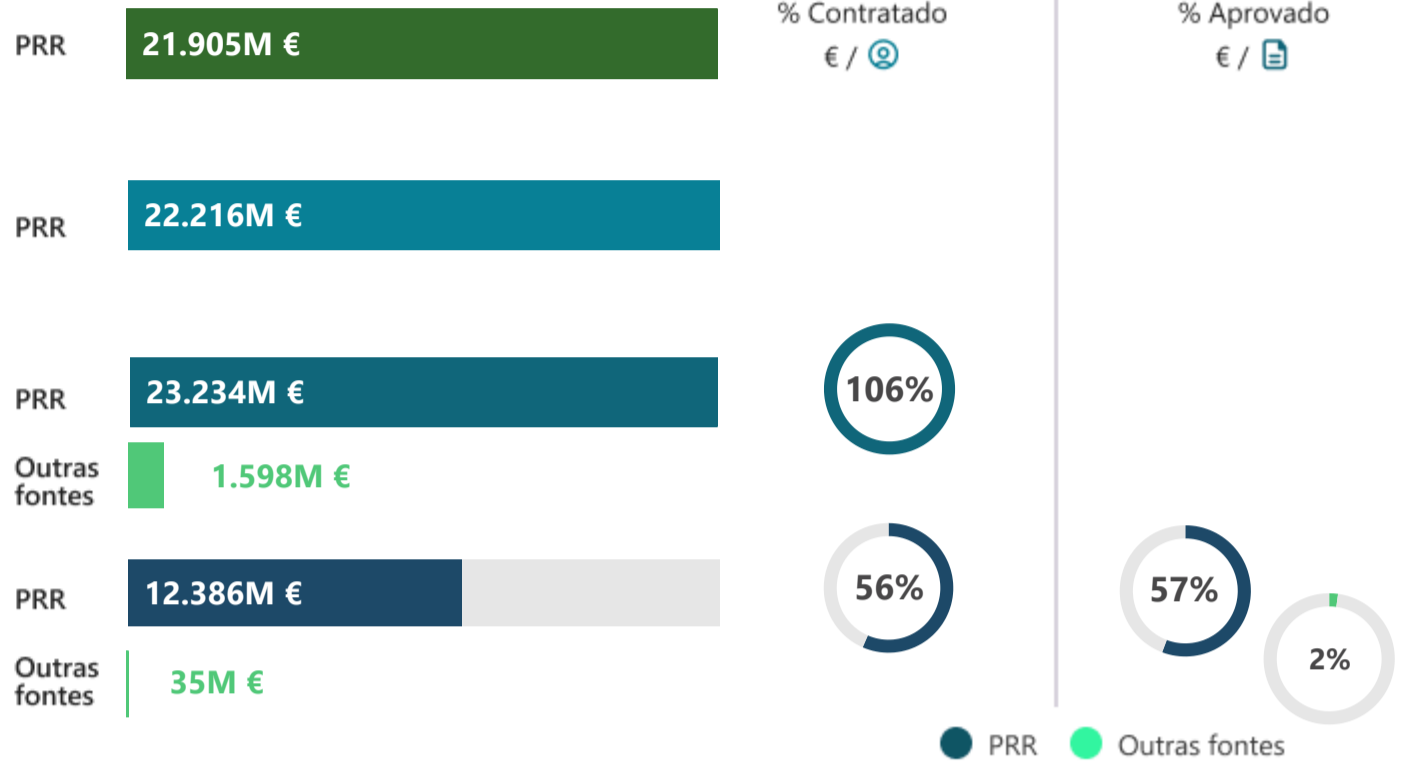
# RECUPERAR PORTUGAL

## RELATÓRIO SEMANAL DE MONITORIZAÇÃO



### Implementação Financeira do PRR

- Dotação do PRR**  
Contratada com a Comissão Europeia
- Contratação com a Recuperar Portugal**  
Entre a Estrutura de Missão "Recuperar Portugal" e as entidades responsáveis pelos investimentos do PRR, os beneficiários diretos e intermediários
- Aprovações dos Projetos**  
Pagamentos de beneficiários diretos ou beneficiários finais selecionados
- Pagamentos a Beneficiários**  
Pagamentos aos beneficiários diretos ou beneficiários finais selecionados



### Investimentos com financiamento exclusivo de outras fontes

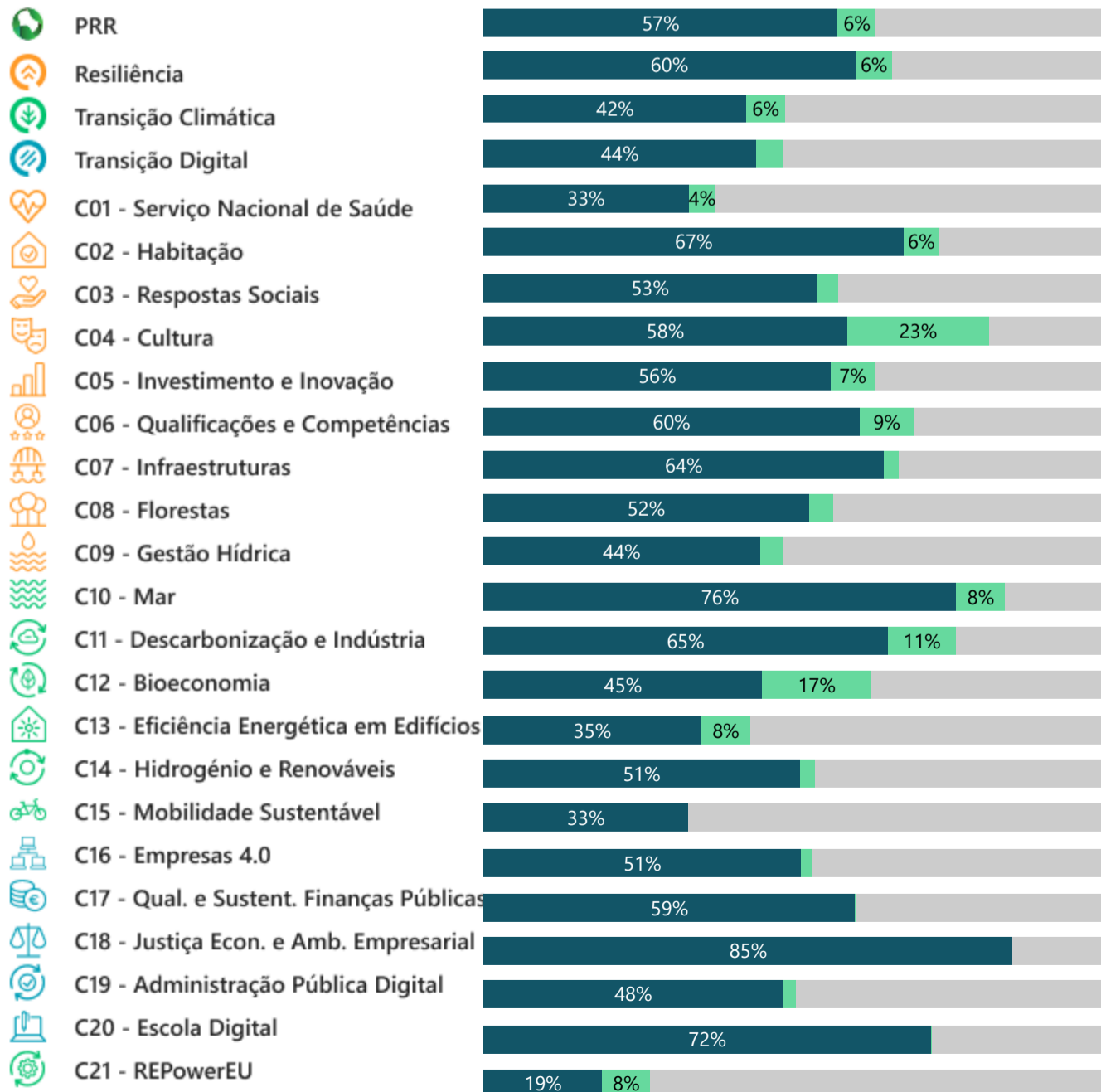
C09-i100 - Aproveitamento hidráulico de fins múltiplos do Crato

Contratado	Aprovado	Pago
222M €	222M €	53M €

### Implementação Financeira por Dimensão Estruturante e Componente

DIMENSÕES

COMPONENTES



	Contratado		Aprovado		Pago	
	PRR	Outras fontes	PRR	Outras fontes	PRR	Outras fontes
PRR	21.905M €	-	23.234M €	1.598M €	12.386M €	35M €
Resiliência	14.363M €	-	14.938M €	1.598M €	8.514M €	35M €
Transição Climática	5.197M €	-	4.575M €	0 €	2.189M €	0 €
Transição Digital	3.853M €	-	3.721M €	0 €	1.683M €	0 €
C01 - Serviço Nacional de Saúde	2.067M €	-	2.360M €	0 €	679M €	0 €
C02 - Habitação	2.926M €	-	2.606M €	1.393M €	1.968M €	0 €
C03 - Respostas Sociais	1.092M €	-	1.073M €	0 €	582M €	0 €
C04 - Cultura	330M €	-	330M €	0 €	192M €	0 €
C05 - Investimento e Inovação	6.130M €	-	6.453M €	0 €	3.408M €	0 €
C06 - Qualificações e Competências	1.955M €	-	2.131M €	205M €	1.142M €	35M €
C07 - Infraestruturas	849M €	-	899M €	0 €	544M €	0 €
C08 - Florestas	606M €	-	621M €	0 €	316M €	0 €
C09 - Gestão Hídrica	236M €	-	240M €	0 €	105M €	0 €
C10 - Mar	369M €	-	372M €	0 €	280M €	0 €
C11 - Descarbonização e Indústria	737M €	-	707M €	0 €	477M €	0 €
C12 - Bioeconomia	175M €	-	173M €	0 €	78M €	0 €
C13 - Eficiência Energética em Edifícios	622M €	-	444M €	0 €	217M €	0 €
C14 - Hidrogénio e Renováveis	396M €	-	408M €	0 €	201M €	0 €
C15 - Mobilidade Sustentável	919M €	-	909M €	0 €	301M €	0 €
C16 - Empresas 4.0	838M €	-	809M €	0 €	426M €	0 €
C17 - Qual. e Sustent. Finanças Públicas	406M €	-	406M €	0 €	242M €	0 €
C18 - Justiça Econ. e Amb. Empresarial	283M €	-	283M €	0 €	239M €	0 €
C19 - Administração Pública Digital	783M €	-	759M €	0 €	375M €	0 €
C20 - Escola Digital	557M €	-	552M €	0 €	399M €	0 €
C21 - REPowerEU	1.136M €	-	701M €	0 €	216M €	0 €

● Pago a beneficiários diretos e finais ● Em trânsito em beneficiários intermediários

13-05-2026

# RECUPERAR PORTUGAL

## RELATÓRIO SEMANAL DE MONITORIZAÇÃO



### Detalhe da Implementação Financeira por Tipo de Beneficiário

	Contratação pública	Avisos			Beneficiários Diretos e Finais		
	Concursos Lançados <sup>2</sup>	Dotação Avisos	Candidaturas Submetidas	Candidaturas Analisadas	Candidaturas Aprovadas	Aprovado	Pago
Famílias	n.a.	1.896M €	387.115	364.952	299.896	478M €	318M €
Instituições da Economia Solidária e Social	n.a.	1.374M €	10.876	10.270	6.848	844M €	417M €
Empresas <small>Empresas (excepto ENESII em Consórcios) ENESII<sup>3</sup> em Consórcios com Empresas</small>	n.a.	6.398M €	97.115	87.392	61.719	8.225M € 7.071M € 1.154M €	4.304M € 3.608M € 647M €
Instit. Sistema Científico e Tecnológico	n.a.	823M €	2.045	1.938	1.508	750M €	343M €
Instituições do Ensino Superior	n.a.	887M €	2.552	2.398	1.257	1.006M €	493M €
Escolas	383M €	589M €	1.828	1.778	1.200	992M €	628M €
Autarquias e Áreas Metropolitanas	13M €	1.852M €	8.291	6.830	5.623	4.724M €	1.945M €
Entidades Públicas	2.284M €	3.260M €	3.636	3.318	2.780	4.947M €	2.616M €
Empresas Públicas	2.026M €	1.841M €	557	498	451	2.865M €	1.321M €
	<b>4.706M €</b>	<b>19.030M €</b>	<b>514.015</b>	<b>479.374</b>	<b>381.282</b>	<b>24.832M €</b>	<b>12.386M €</b>

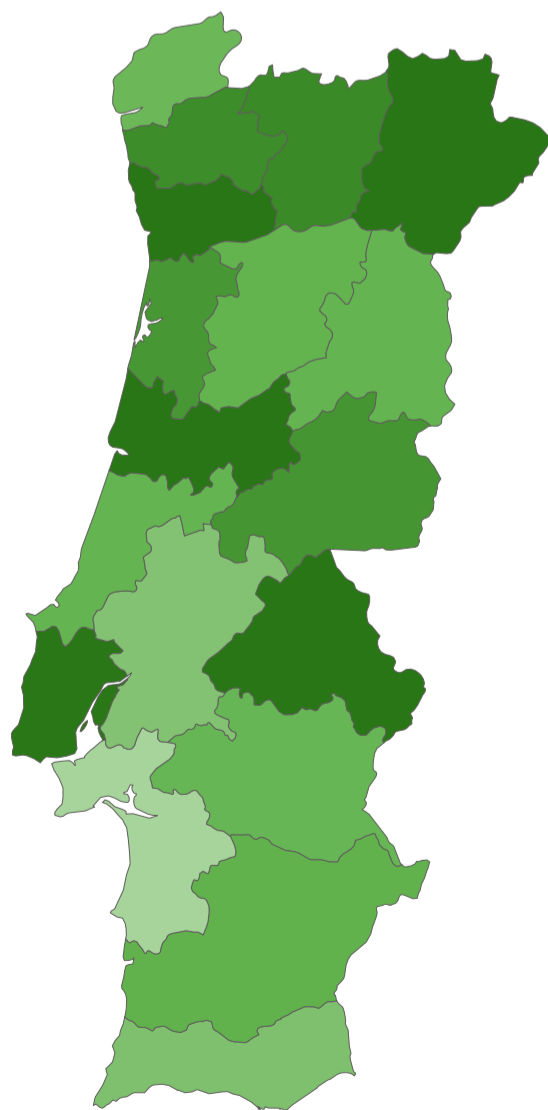

<sup>1</sup> Dotação sujeita a alterações no âmbito da contratação em curso entre a Recuperar Portugal e os Beneficiários Intermediários e Diretos.

<sup>2</sup> Procedimentos de Contratação Pública lançados por Beneficiários Diretos.

<sup>3</sup> ENESII: Entidades Não Empresariais do Sistema de Investigação e Inovação.

### Detalhe da Implementação Financeira por Distrito

#### Aprovado per capita a Beneficiários Finais e Diretos por Distrito + RA's



1.167 €

1.925 €

4.284 €

Distritos + Regiões Autónomas	Nº Candidaturas Aprovadas	Aprovado	Aprovado per Capita	Pago	Pago per Capita
Aveiro	27.995	1.341.611.367 €	1.914 €	623.954.140 €	890,36 €
Beja	3.967	242.455.265 €	1.679 €	140.487.686 €	972,90 €
Braga	35.304	1.699.059.382 €	2.008 €	776.098.051 €	917,06 €
Bragança	6.966	311.933.906 €	2.540 €	202.288.434 €	1.647,25 €
Castelo Branco	10.050	344.394.995 €	1.935 €	152.152.482 €	854,97 €
Coimbra	19.904	1.031.628.430 €	2.525 €	475.937.698 €	1.164,94 €
Évora	6.232	248.485.811 €	1.630 €	112.078.857 €	735,21 €
Faro	10.684	683.041.887 €	1.462 €	316.347.577 €	676,91 €
Guarda	7.038	236.347.887 €	1.653 €	79.350.026 €	555,00 €
Leiria	19.075	759.588.979 €	1.656 €	390.475.751 €	851,44 €
Lisboa	60.836	4.980.449.712 €	2.189 €	2.424.351.066 €	1.065,47 €
Nacional	12.082	3.846.451.274 €	0 €	2.249.978.796 €	0,00 €
Portalegre	4.413	257.461.176 €	2.454 €	99.740.476 €	950,61 €
Porto	58.761	4.022.352.188 €	2.253 €	2.008.360.823 €	1.124,88 €
Região Autónoma da Madeira	4.032	852.029.863 €	3.398 €	409.265.859 €	1.632,21 €
Região Autónoma dos Açores	13.718	1.012.897.821 €	4.284 €	574.837.222 €	2.431,50 €
Santarém	18.876	609.214.209 €	1.434 €	263.891.803 €	620,96 €
Setúbal	23.158	1.021.271.046 €	1.167 €	461.383.102 €	527,41 €
Viana do Castelo	9.802	369.912.213 €	1.600 €	193.031.812 €	834,67 €
Vila Real	8.602	376.758.571 €	2.029 €	178.928.199 €	963,56 €
Viseu	20.581	584.604.204 €	1.664 €	252.609.515 €	719,09 €
<b>Total</b>	<b>381.282</b>	<b>24.831.950.187 €</b>	<b>2.401 €</b>	<b>12.385.549.374 €</b>	<b>1.196,71 €</b>