

20-05-2026

# RECUPERAR PORTUGAL

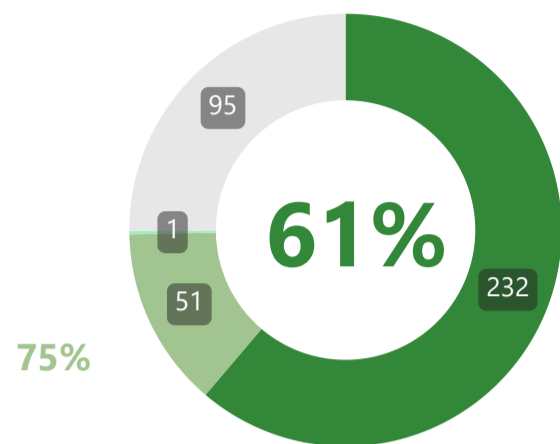
RELATÓRIO SEMANAL DE MONITORIZAÇÃO



Execução do PRR



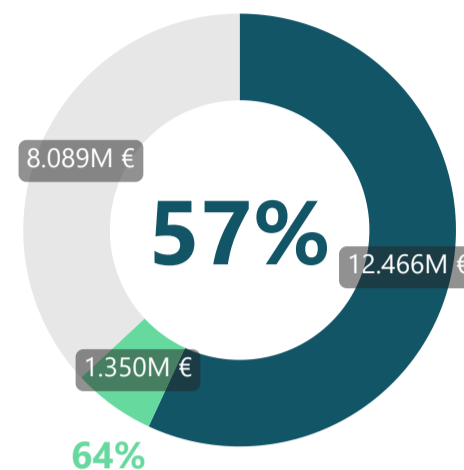
Implementação Financeira do PRR



## Marcos e Metas Cumpridos

Marcos e Metas Totais: 379

● Com Decisão da CE ● Em Avaliação na CE ● Em Fase de Apresentação à CE



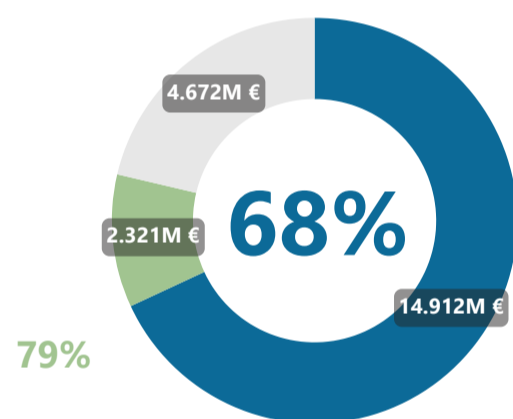
## Pagamentos a Beneficiários

Dotação Total: 21.905M €

● Pago a beneficiários diretos e finais ● Em trânsito em beneficiários intermediários



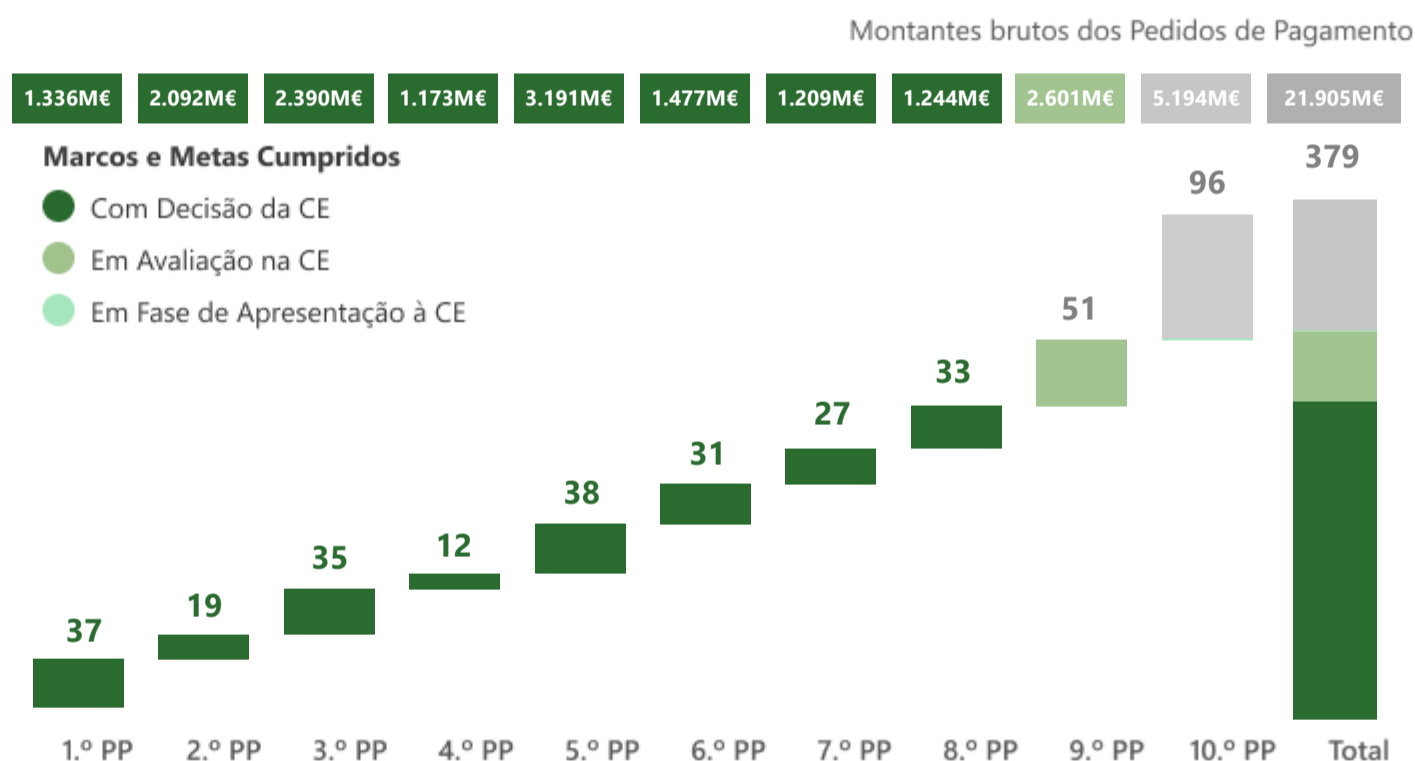
## Pedidos de Pagamento (Marcos e Metas)



## Recebido da União Europeia

Dotação Total: 21.905M €

● Recebido ● Em pagamento ● Em Avaliação na CE



## Evolução Semanal dos Indicadores PRR

MM Completos (Decisão CE)

61%

Nº de Marcos e Metas Completos 232 / 379

MM Completos e em Avaliação em CE

75%

Nº de Marcos e Metas Completos 232 / 379

Nº de Marcos e Metas em Avaliação 51 / 379

MM Completos, em Avaliação e para Apresentação à CE

75%

Nº de Marcos e Metas Completos 232 / 379

Nº de Marcos e Metas em Avaliação 51 / 379

Nº de Marcos e Metas em Apresentação 1 / 379

Varição Semanal Montante Pago a BD/BIs

▲ 49M €

▲ 0,36%

Montante Pago BD/BIs 13.816M €

Varição Semanal Montante Pago a BD/BFs

▲ 80M €

▲ 0,65%

Montante Pago BD/BFs 12.466M €

20-05-2026

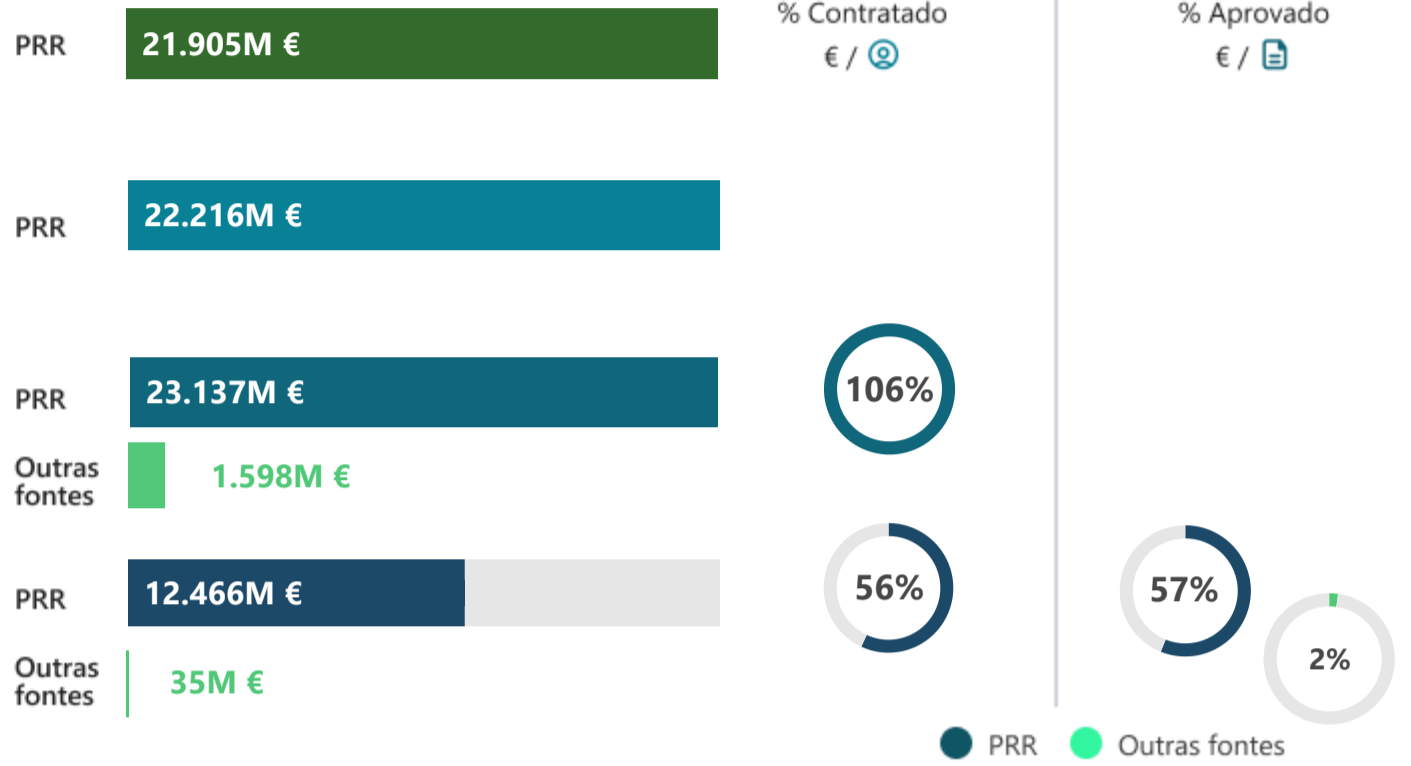
# RECUPERAR PORTUGAL

## RELATÓRIO SEMANAL DE MONITORIZAÇÃO



### Implementação Financeira do PRR

- Dotação do PRR**  
Contratada com a Comissão Europeia
- Contratação com a Recuperar Portugal**  
Entre a Estrutura de Missão "Recuperar Portugal" e as entidades responsáveis pelos investimentos do PRR, os beneficiários diretos e intermediários
- Aprovações dos Projetos**  
Pagamentos de beneficiários diretos ou beneficiários finais selecionados
- Pagamentos a Beneficiários**  
Pagamentos aos beneficiários diretos ou beneficiários finais selecionados



### Investimentos com financiamento exclusivo de outras fontes

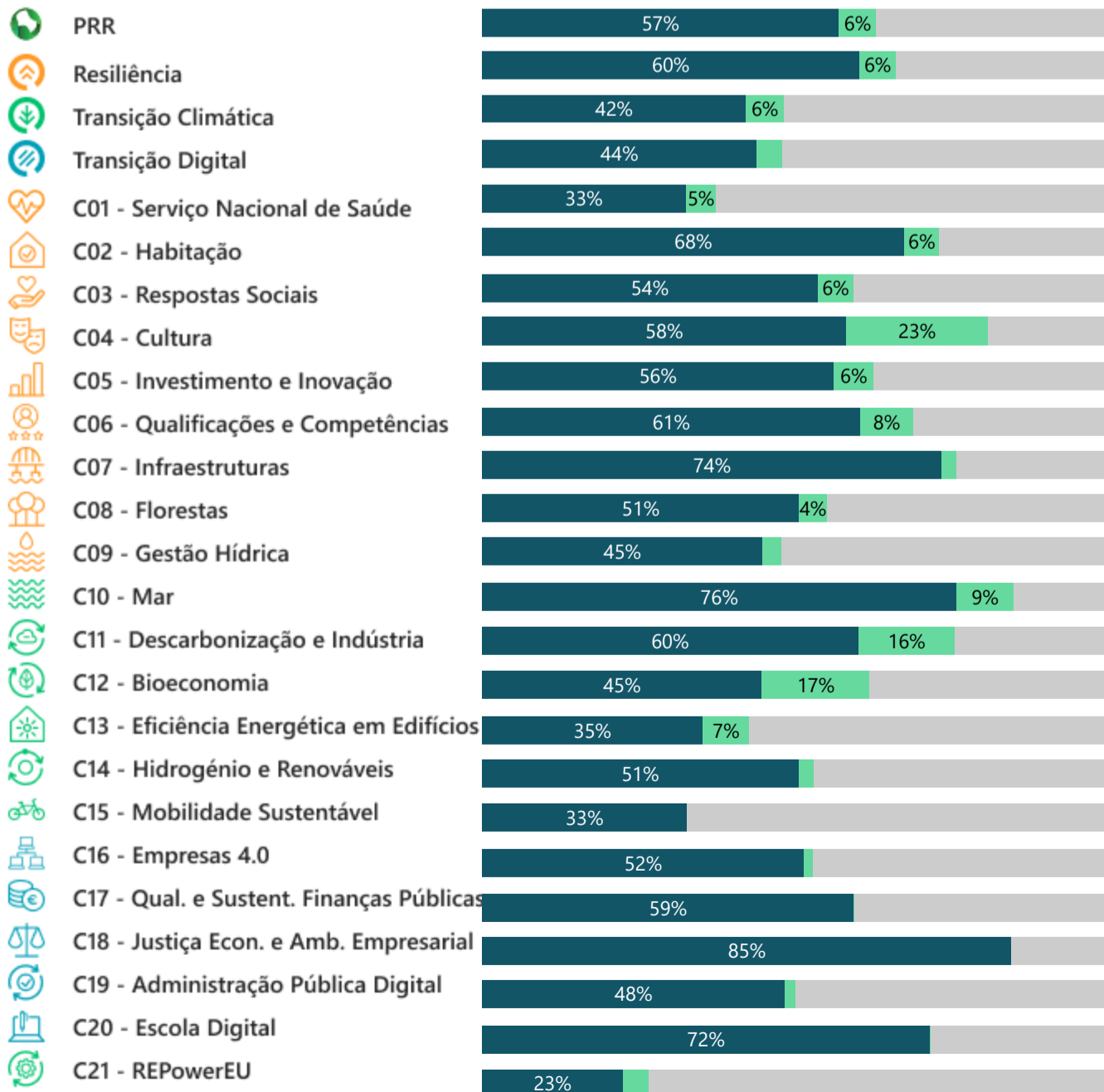
C09-i100 - Aproveitamento hidráulico de fins múltiplos do Crato

Contratado	Aprovado	Pago
222M €	222M €	53M €

### Implementação Financeira por Dimensão Estruturante e Componente

DIMENSÕES

COMPONENTES



	Contratado		Aprovado		Pago	
	PRR	Outras fontes	PRR	Outras fontes	PRR	Outras fontes
PRR	21.905M €		23.137M €	1.598M €	12.466M €	35M €
Resiliência	14.269M €		14.832M €	1.598M €	8.576M €	35M €
Transição Climática	5.207M €		4.578M €	0 €	2.197M €	0 €
Transição Digital	3.853M €		3.727M €	0 €	1.693M €	0 €
C01 - Serviço Nacional de Saúde	2.078M €		2.360M €	0 €	677M €	0 €
C02 - Habitação	2.928M €		2.606M €	1.393M €	1.978M €	0 €
C03 - Respostas Sociais	1.092M €		1.072M €	0 €	586M €	0 €
C04 - Cultura	330M €		330M €	0 €	193M €	0 €
C05 - Investimento e Inovação	6.130M €		6.456M €	0 €	3.449M €	0 €
C06 - Qualificações e Competências	1.955M €		2.131M €	205M €	1.148M €	35M €
C07 - Infraestruturas	743M €		792M €	0 €	546M €	0 €
C08 - Florestas	616M €		621M €	0 €	312M €	0 €
C09 - Gestão Hídrica	236M €		240M €	0 €	106M €	0 €
C10 - Mar	369M €		372M €	0 €	280M €	0 €
C11 - Descarbonização e Indústria	737M €		672M €	0 €	443M €	0 €
C12 - Bioeconomia	175M €		173M €	0 €	78M €	0 €
C13 - Eficiência Energética em Edifícios	622M €		447M €	0 €	220M €	0 €
C14 - Hidrogénio e Renováveis	396M €		408M €	0 €	201M €	0 €
C15 - Mobilidade Sustentável	919M €		909M €	0 €	301M €	0 €
C16 - Empresas 4.0	838M €		794M €	0 €	432M €	0 €
C17 - Qual. e Sustent. Finanças Públicas	406M €		406M €	0 €	242M €	0 €
C18 - Justiça Econ. e Amb. Empresarial	283M €		283M €	0 €	239M €	0 €
C19 - Administração Pública Digital	783M €		778M €	0 €	379M €	0 €
C20 - Escola Digital	557M €		552M €	0 €	399M €	0 €
C21 - REPowerEU	1.136M €		736M €	0 €	256M €	0 €

● Pago a beneficiários diretos e finais ● Em trânsito em beneficiários intermediários

20-05-2026

# RECUPERAR PORTUGAL

RELATÓRIO SEMANAL DE MONITORIZAÇÃO



## Detalhe da Implementação Financeira por Tipo de Beneficiário

	Contratação pública	Avisos			Beneficiários Diretos e Finais		
		Concursos Lançados <sup>2</sup>	Dotação Avisos	Candidaturas Submetidas	Candidaturas Analisadas	Candidaturas Aprovadas	Aprovado
Famílias	n.a.	1.896M €	387.117	364.962	299.906	478M €	319M €
Instituições da Economia Solidária e Social	n.a.	1.374M €	10.876	10.335	6.900	860M €	422M €
Empresas <small>Empresas (excepto ENESII em Consórcios) ENESII<sup>3</sup> em Consórcios com Empresas</small>	n.a.	6.398M €	97.120	87.435	61.762	8.240M € 7.085M € 1.154M €	4.355M € 3.645M € 660M €
Instit. Sistema Científico e Tecnológico	n.a.	823M €	2.045	1.937	1.508	736M €	345M €
Instituições do Ensino Superior	n.a.	887M €	2.552	2.398	1.257	1.006M €	493M €
Escolas	383M €	589M €	1.828	1.778	1.200	992M €	628M €
Autarquias e Áreas Metropolitanas	13M €	1.852M €	8.291	6.830	5.624	4.728M €	1.956M €
Entidades Públicas	2.294M €	3.260M €	3.636	3.320	2.774	4.946M €	2.626M €
Empresas Públicas	2.026M €	1.841M €	556	498	446	2.749M €	1.323M €
	<b>4.715M €</b>	<b>19.030M €</b>	<b>514.021</b>	<b>479.493</b>	<b>381.377</b>	<b>24.735M €</b>	<b>12.466M €</b>

<sup>1</sup> Dotação sujeita a alterações no âmbito da contratação em curso entre a Recuperar Portugal e os Beneficiários Intermediários e Diretos.

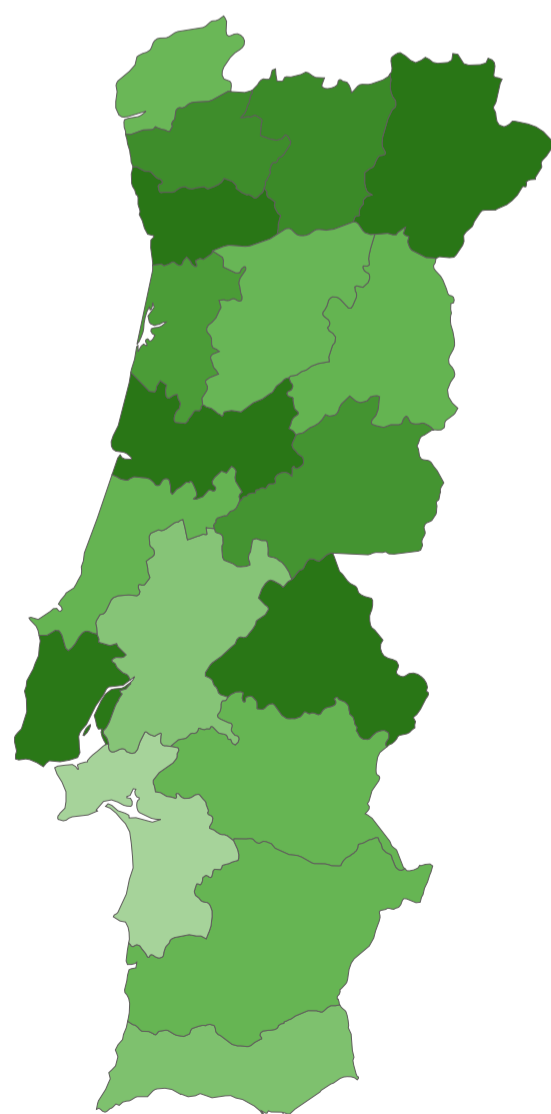
<sup>2</sup> Procedimentos de Contratação Pública lançados por Beneficiários Diretos.

<sup>3</sup> ENESII: Entidades Não Empresariais do Sistema de Investigação e Inovação.



## Detalhe da Implementação Financeira por Distrito

### Aprovado per capita a Beneficiários Finais e Diretos por Distrito + RA's



1.912 €

1.169 €

4.290 €

Distritos + Regiões Autónomas	Nº Candidaturas Aprovadas	Aprovado	Aprovado per Capita	Pago	Pago per Capita
Aveiro	28.003	1.318.981.348 €	1.882 €	631.911.855 €	901,72 €
Beja	3.968	236.900.168 €	1.641 €	141.076.576 €	976,98 €
Braga	35.315	1.693.709.852 €	2.001 €	788.993.098 €	932,29 €
Bragança	6.967	311.043.288 €	2.533 €	202.296.244 €	1.647,31 €
Castelo Branco	10.055	345.751.526 €	1.943 €	153.554.941 €	862,85 €
Coimbra	19.913	1.030.170.447 €	2.522 €	479.286.572 €	1.173,14 €
Évora	6.235	250.611.119 €	1.644 €	112.974.085 €	741,09 €
Faro	10.685	682.483.534 €	1.460 €	318.627.739 €	681,80 €
Guarda	7.039	236.262.687 €	1.652 €	80.172.721 €	560,75 €
Leiria	19.076	756.303.055 €	1.649 €	394.502.172 €	860,22 €
Lisboa	60.845	4.976.144.060 €	2.187 €	2.431.765.813 €	1.068,73 €
Nacional	12.081	3.846.451.274 €	0 €	2.252.768.251 €	0,00 €
Portalegre	4.416	255.302.900 €	2.433 €	100.206.108 €	955,04 €
Porto	58.768	3.989.619.260 €	2.235 €	2.028.869.203 €	1.136,36 €
Região Autónoma da Madeira	4.032	851.333.203 €	3.395 €	410.338.791 €	1.636,48 €
Região Autónoma dos Açores	13.729	1.014.301.238 €	4.290 €	580.751.599 €	2.456,51 €
Santarém	18.880	597.067.071 €	1.405 €	266.037.848 €	626,01 €
Setúbal	23.161	1.023.068.630 €	1.169 €	462.776.812 €	529,01 €
Viana do Castelo	9.809	372.950.256 €	1.613 €	194.593.042 €	841,43 €
Vila Real	8.604	376.631.319 €	2.028 €	180.215.296 €	970,49 €
Viseu	20.584	569.942.694 €	1.622 €	254.015.201 €	723,09 €
<b>Total</b>	<b>381.377</b>	<b>24.735.028.932 €</b>	<b>2.391 €</b>	<b>12.465.733.968 €</b>	<b>1.204,69 €</b>